



FACER UNHA COPIA DE SEGURIDADE





Un docente debe de facer unha copia de
seguridade ao finalizar o curso académico.

Ademais, pode compartir a súa materia con
outro docente. Incluso a pode restaurar na
aula virtual de websdinámicas

Copia de seguridad



IMS Common Cartridge 1.0

Incluir os usuarios matriculados

Anonimizar a información dos usuarios

Incluir as asignacións de rol de usuario

Incluir as actividades

Incluir os bloques

Incluir os filtros

Incluir os comentarios

Incluir insignias

Incluir as actividades do calendario

Incluir detalles do grado de avance do usuario


Incluir os rexistros da materia

Incluir o historial de cualificacións

Incluir banco de preguntas

Cancelar **Seguinte**

Elixir os paquetes. Non permite seleccionar os libros de texto



Xeral	<input checked="" type="checkbox"/>	Datos de usuario	<input checked="" type="checkbox"/>	<input checked="" type="checkbox"/>
Foro de novas	<input checked="" type="checkbox"/>	-	<input checked="" type="checkbox"/>	<input checked="" type="checkbox"/>
mp3	<input checked="" type="checkbox"/>	-	<input checked="" type="checkbox"/>	<input checked="" type="checkbox"/>
numeración y operaciones	<input checked="" type="checkbox"/>	Datos de usuario	<input checked="" type="checkbox"/>	<input checked="" type="checkbox"/>
libro	<input checked="" type="checkbox"/>	-	<input checked="" type="checkbox"/>	<input checked="" type="checkbox"/>

Seguiente

Debemos de ter en conta a limitación do tamaño do ficheiro á hora de restauralo (300 Mb). Podemos facer varios ficheiros de seguridade, Seleccionando diferentes paquetes.

Nome de ficheiro*

copia_de_seguranza-moodle2-

Facer a copia de seguranza

1. Configuración inicial ► 2. Configuración do esquema ► 3. Confirmación e revisión ► **4. Facer a copia de seguranza** ► 5. Completa
28.1 sec

30.2%

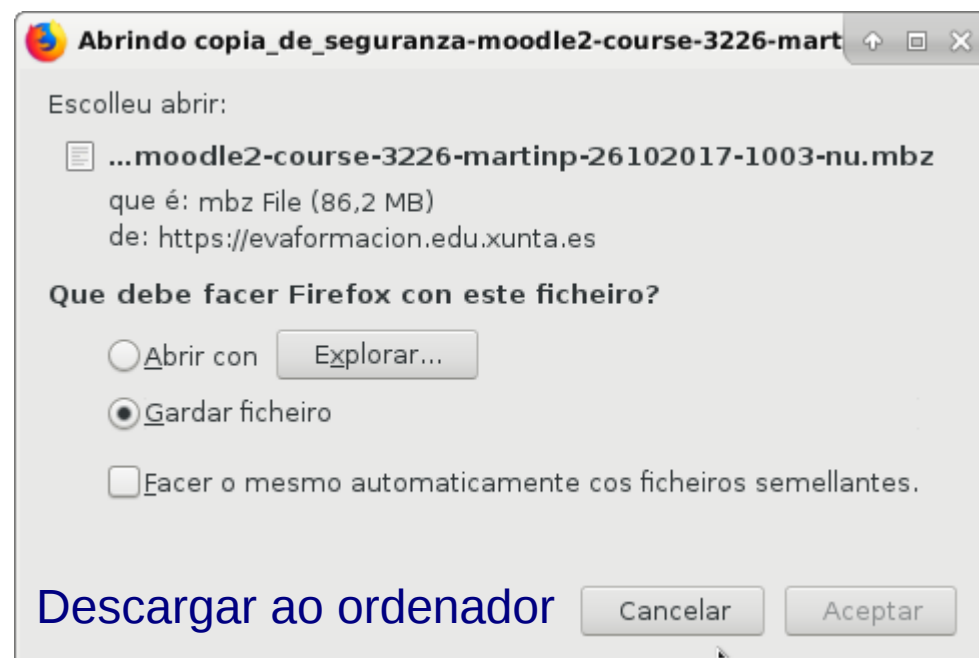

1. Configuración inicial ► 2. Configuración do esquema ► 3. Confirmación e revisión ► 4. Facer a copia de seguranza ► **5. Completa**

Creouse satisfactoriamente o ficheiro de copia de seguranza.

Continuar

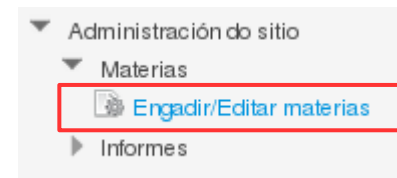
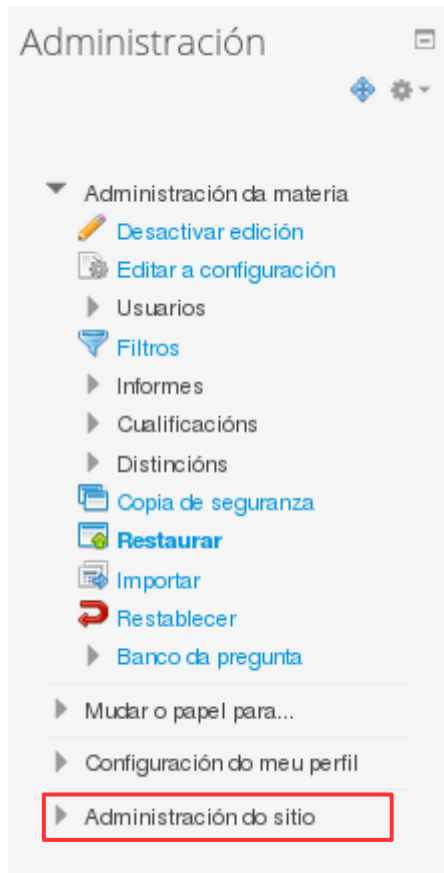
Área da copia de seguraza privada de usuario ?

Nome de ficheiro	Hora	Tamaño	Baixar	Restaurar
copia_de_seguraza-moodle2-course-3226-martinp-26102017-1018-nu.mbz	Xoves, 26 de Outubro do 2017, 10:19	86.2MB	Baixar	Restaurar



Restaurar a copia de seguridade

Hai varias modalidades para creala copia de seguridade, pero a máis sinxela consiste na creación dunha nova materia, entrar dentro dela e restaurar a copia de seguridade na mesma.

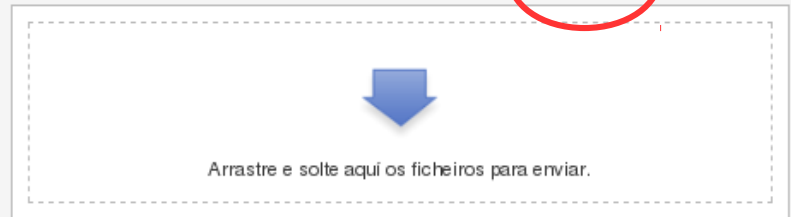


Administración

- Administración da materia
 - Desactivar edición
 - Editar a configuración
 - Usuarios
 - Filtros
 - Informes
 - Cualificacións
 - Distincións
 - Copia de seguranza
 - Restaurar**
 - Importar
 - Restablecer
 - Banco da pregunta
- Mudar o papel para...
- Configuración do meu perfil
- Administración do sitio

Importar un ficheiro de copia de seguranza

Ficheiros tamaño máximo para novos ficheiros: 300MB



Restaurar



- Ficheiros do servidor
- Ficheiros recentes
- Enviar un ficheiro**
- Descargador URL
- Ficheiros privados
- Wikimedia

Anexo: Ningún ficheiro seleccionado.

Gardar como:

Autor:

Escolle a licenza:

Importar un ficheiro de copia de seguranza

Ficheiros

Escollo un ficheiro...

Tamaño máximo para novos ficheiros: 300MB

`copia_de_seguranza-moodle2-course-3226-martinp-26102017-1003-nu.mbz`

Restaurar

1. Confirmar ▶ 2. Destino ▶ 3. Axustes ▶ 4. Esquema ▶ 5. Revisar ▶ 6. Proceso ▶ 7. Completa

Detalles da copia de seguranza

Tipo	Materia
Formato	Moodle 2
Modo	Xeral
Data de realización	Xoves, 26 de Outubro do 2017, 10:05
Versión de Moodle	2.6.2+ (Build: 20140424) [2013111802.09]
Versión da copia de seguranza	2.6 [2013111800]
URL da copia de seguranza	https://evaformacion.edu.xunta.es [c26b33ebd35e48b72185e436989032f9]

Continuar

Restaurar nesta materia

Fusionar a copia de
seguranza da materia con
esta materia


Eliminar o contido da materia
actual e despois restaurar

Continuar

Seguinte

Nome da materia

Nome curto da materia

Data de inicio da materia 

Sobrescribir a configuración da materia

Seguinte

Executar a restauración

A última petición está a procesarse neste momento. Por favor, teña paciencia.

- Procesándose (200)
- Recursos afectados: scorm_structure

A información sobre o avance da restauración actualizarase en 56 segundos. Ou pulse «Continuar» para refrescar neste instante.

Continuar

67 %

Continuar

Categorías de materia: A CORUÑA / 00012017 - Cursos formativos / S1702020

Páxina: 1 2 3 (Seguinte)

 Restaurar copia

