



AS TAREFAS EN MOODLE



EDIXGAL

Actividade: Tarefa

Unha tarefa é unha actividade de Moodle que permite ao profesorado asignar un traballo aos estudantes.



Os documentos quedarán almacenados para a súa posterior avaliación.

Activar edición



+ Engadir unha actividade ou un recurso

ACTIVIDADES

- Base de datos
- Contido remoto
- Conversa
- Enquisa
- Escolla
- Ferramenta Externa
- Foro
- Glosario
- Lección
- Paquete SCORM
- Proba
- SCORM/AICC Remoto
- Taller
- Tarefa
- Wiki



Engadir

Cancelar



Actividade: Tarefa



▼ Xeral

Nome da tarefa*


Descrición*




¶ Párrafo **B** *I* ☰ ☷ 🔗 🔗 🔗 🖼️ 📄 📄 📄




Analiza a seguinte páxina web e expresa cal é a túa opinión ao respecto.

Actividade: Tarefa

▼ Disponibilidade

Permitir entregas de  5 ▾ Decembro ▾ 2014 ▾ 00 ▾ 00 ▾  Activar

1  Data límite  12 ▾ Decembro ▾ 2014 ▾ 00 ▾ 00 ▾  Activar

2  Data límite  5 ▾ Decembro ▾ 2014 ▾ 12 ▾ 05 ▾  Activar

Amosar sempre a descrición 

1. Data de vencemento da tarefa. O sistema permitirá a entrega da tarefa que se marcará como entregada fóra de prazo.

2. Data a partir da cal non se permitirá a entrega de tarefas

Tipos de entrega

Submission types

Submission types Texto en liña Entregas de ficheiros

Número máximo de ficheiros enviados 1

Tamaño máximo da entrega Actividade límite de envío (1MB)

Tipo A. O alumno unicamente podería editar un texto, empregando o editor de texto. Empregaríase para un comentario de texto, unha redacción, etc.

Tipo B. Esta opción permite que o alumnado poda entregar ademais ficheiros como pdf, imaxes, audio, vídeo, etc.

Apartado C. O docente pode limitar o número de ficheiros e o tamaño máximo dos mesmos.

Visualización do alumno. Texto en liña.

Texto en liña



The screenshot displays a rich text editor interface. At the top, there is a toolbar with two rows of icons. The first row includes icons for table, font color, bold (B), italic (I), bulleted list, numbered list, link, unlink, image, video, and document. The second row includes icons for underline (U), strikethrough, subscript (x₂), superscript (x²), bulleted list, numbered list, indent, outdent, square root (√), Greek letter Omega (Ω), table, subscript (T_x), undo, redo, unlink, and a double arrow icon.

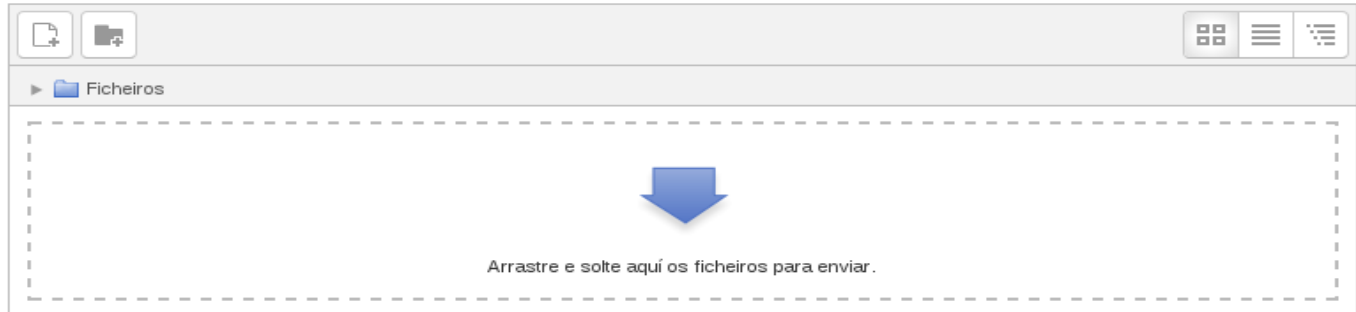
Below the toolbar, a central image shows a view of Earth from space, focusing on the Eastern Hemisphere. The image is set against a black background.

Below the image, there are two horizontal grey bars containing text. The first bar contains the text *NASA Blue Marble of Eastern Hemisphere* in blue. The second bar contains the text *AUTOR: NASA - Dominio público* in blue.

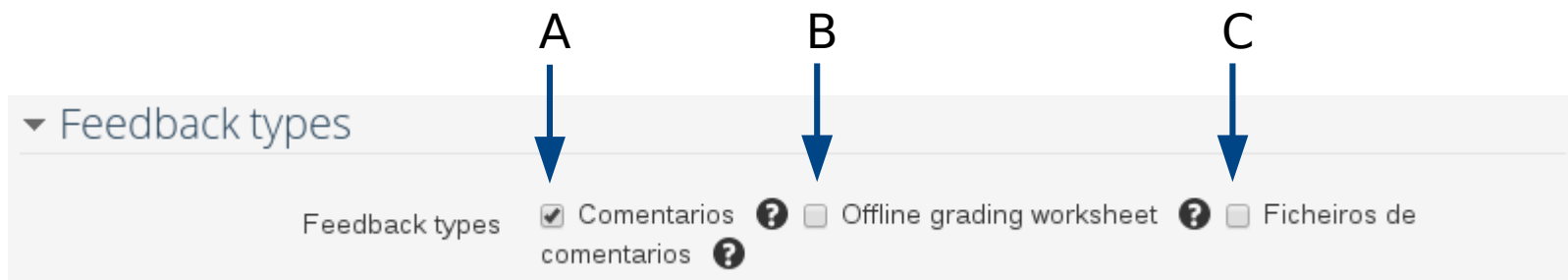
Visualización do alumno. Entrega de ficheiros.

Entregas de ficheiros

Tamaño máximo para os novos ficheiros: 1MB, número máximo de ficheiros anexos: 1



Tipo de comentarios



- A. Se está activado, o profesor pode comentar cada unha das entregas.
- B. Con esta opción activada, o profesor poderá subir unha folla de cálculo cualificación das tarefas.
- C. O docente pode enviar ficheiros, que poden servir para facilitarlle ao Alumno a Actividade corrixida, ou ben engadir comentarios ou subir vídeos explicativos.

Configuración de entregas

▼ Configuración de entregas

Requirir que os alumnos preman no botón de entrega ← A

É necesario que os estudantes acepten as condicións de entrega ← B

Permitir reapertura ← C

Número máximo de intentos ← D

A. Serve para diferenciar as entregas provisionais da entrega definitiva, non poderá corrixir.

Editar o meu envío

Facerlle cambios á súa entrega

→ Entregar tarefa

Unha vez que se entregou a tarefa non poderá facer máis cambios.

B. Requerir que os estudantes acepten a declaración de entrega

- * Confirmo que este trabajo es de elaboración propia, excepto aquellas partes en las que haya reconocido la autoría de la obra o parte de ella a otras personas.

C. Reabrir unha entrega de tarefa, unha vez que se fixo a entrega. Pódese utilizar este método para que o alumno poida mellorar a nota acadada na tarefa.

- Nunca. Neste caso, unha vez que o alumno entregou a tarefa, non terá a opción de volvera a reenviar.
- Manualmente. O profesor pode posibilitar que o alumno poda entregar a tarefa de novo.

A Economía Azul

A Economía Azul

Resumo das cualificacións

Grupos	2
Entregada	1
Data límite	Martes, 16 de Decembro do 2014, 00:00
Tempo restante	5 días 14 horas



[Ver/cualificar todas as entregas](#)

Co seleccionado...

Bloquear entregas

Bloquear entregas

Desbloquear entregas

Reverter a entrega ao estado de versión preliminar.

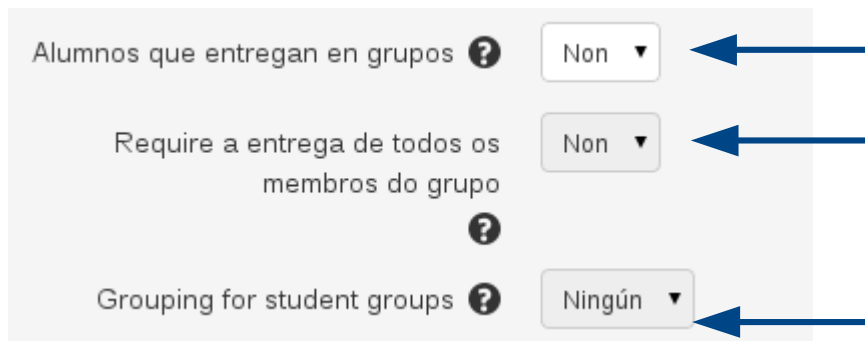
Concesión da prórroga

Permitir outro intento

Ir a

Configuración de entregas en grupo

O Moodle permite a creación de grupos e agrupamentos (unha colección de grupos). Cando se engade unha tarefa pódese configurar cal é o agrupamento adecuado para esta tarefa. Un alumno que non pertence ao agrupamento para a tarefa deseñada, non poderá entregar, aínda que si poderá visualizar a tarefa. Se está activa a opción de impedir a visualización por membros doutros grupos (é un módulo experimental).



Alumnos que entregan en grupos ? Non ▼

Require a entrega de todos os membros do grupo ? Non ▼

Grouping for student groups ? Ningún ▼

Si/No

Non permite a súa modificación, polo que é suficiente que entregue un membro do grupo. Escócese o agrupamento grupo.

Notificacións

Avisa ao profesor no correo electrónico de que o alumno fixo entrega du

Notificar aos cualificadores sobre entregas

?

Notificar aos cualificadores as entregas fora de prazo

?

Cualificaciones

Cualificación	<input type="text" value="100"/>	← 1
Método de cualificación ?	<input type="text" value="Cualificación directa simple"/>	
Categoría de cualificación ?	<input type="text" value="Sen categoría"/>	
Ocultar identidade ?	<input type="text" value="Non"/>	
Usar workflow de avaliadores ?	<input type="text" value="Non"/>	
Usar asignación de avaliadores ?	<input type="text" value="Non"/>	

Neste apartado pódense seleccionar moitas opcións, que se analizan no apartado de avaliación. Normalmente só sinalamos a cualificación máxima. Normalmente temos por costume que sexa o 10 a nota máxima, sendo a nota mínima para aprobar. No apartado “Método de cualificación”, de forma predeterminada, se selecciona a opción predeterminada: “Cualificación directa simple”.

Configuración común

Visible	Mostrar ▼
Número de ID ?	<input type="text"/>
Modo de grupo ?	Sen grupos ▼
Agrupamento ?	Ningún ▼

Pódese ocultar a tarefa, e facela visible no momento que o docente o considere oportuno. No caso de estar traballando en Modo grupo, debemos seleccionar o agrupamento ao que vai destinado esta tarefa.

Subir unha tarefa

Unha vez configurada a tarefa, os estudantes poderán ler o enunciado e enviar os seus traballos (nos casos de tarefas onde se indican envío).

Cando corresponda poderán seleccionar un arquivo do seu PC e subilo dun formulario incluído na propia tarefa.

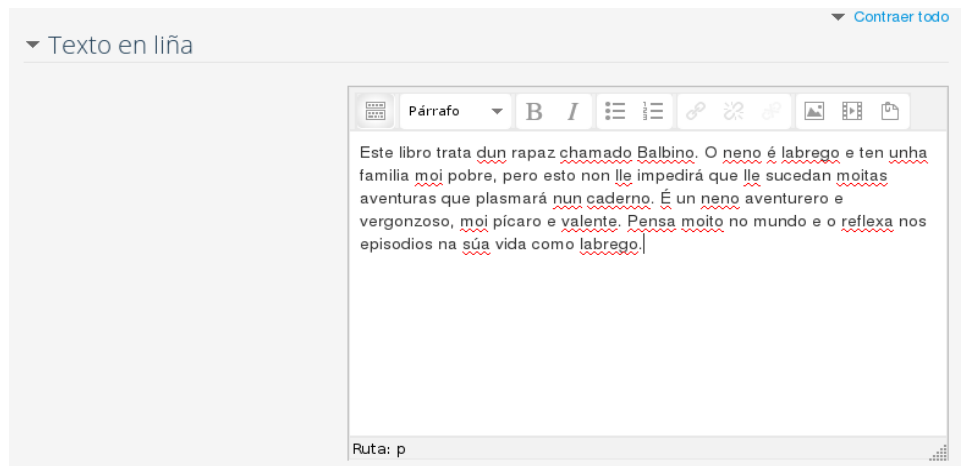
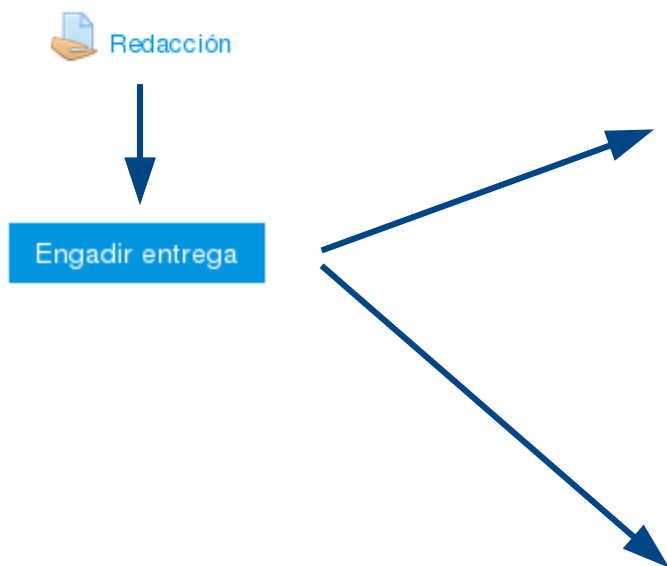
Estado da entrega

Grupo	Grupo predeterminado
Número do intento	Este é o intento 1.
Estado da entrega	Non foi enviado nada para esta tarefa
Estado das cualificacións	Sen cualificar
Data límite	Mércores, 17 de Decembro do 2014, 00:00
Tempo restante	1 día 14 horas

Engadir entrega

Facerlle cambios á súa entrega

Seguidamente o alumno fai entrega tanto dun texto como dun ficheiro



O profesor pode revisar os traballos dos estudantes pulsando sobre o enlace Ver/Cualificar tódalas tarefas




Resumo das cualificacións

Participantes	1
Entregada	1
Necesita cualificación	1
Data límite	Luns, 3 de Novembro do 2014, 00:00
Tempo restante	6 días 1 hora

[Ver/cualificar todas as entregas](#)

← Número de entregas

Se é un texto en liña, podemos visualizalo directamente premendo:

Seleccionar	Imaxe do usuario	Nome / Apellido	Enderezo de correo	Estado	Qualificación
<input type="checkbox"/>		Martin	eva-abalar@edu.xunta.es	Entregado para cualificacións	 / 10,00

Texto en liña



Este libro trata dun rapaz chamado Balbino. O neno é labrego e ten unha familia moi pobre, pero esto non lle impedirá que lle sucedan moitas aventuras que plasmará nun caderno. É un neno aventurero e vergonzoso, moi pícaro e valente. Pensa moito no mundo e o reflexa nos episodios na súa vida como labrego.

Comentarios a entrega

► [Comentarios \(0\)](#)



Podemos comentar a entrega

Se o alumno entregou un ou varios ficheiros, o profesor deberá de descargalos:

Redacción

Grading action Descargar todas as entregas

1

Seleccionar	Imaxe do usuario	Nome / Apellido	Enderezo de correo	Estado	Cualificación
<input type="checkbox"/>					
<input checked="" type="checkbox"/>		Martín	eva-abalar@edu.xunta.es	Entregado para cualificacións	/ 10,00

2

Continuar na páxina

Saír da páxina

Escolleu abrir:

taller-Redacción -27811.zip
which is: ficheiro Zip (3,8 MB)
de: https://eva.edu.xunta.es

Que debe facer Icedweasel con este ficheiro?

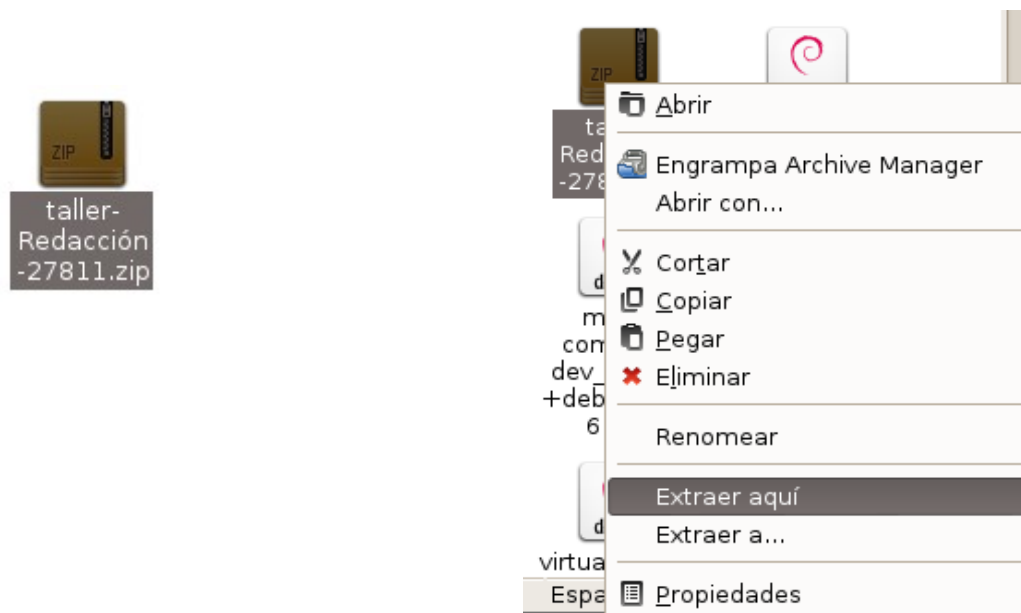
Abrir con Engrampa Archive Manager (predefinido)

Gardar ficheiro

Facer o mesmo automaticamente cos ficheiros semellantes.

Cancelar Aceptar

Una vez descargado, descomprime o ficheiro zip, e procede a avalialo.



Nome	Size	Type
Martín [icon] _783_assignsubmission_file_Jerry_...	4,0 MB	son MP3
Martín [icon] _783_assignsubmission_onlinetex...	345 bytes	documento ..


O profesor engade a a nota numérica que corresponde a dita entrega:

Seleccionar	Imaxe do usuario	Nome / Apellido	Enderezo de correo	Estado	Cualificación
<input type="checkbox"/>					
<input checked="" type="checkbox"/>		Martín	eva-abalar@edu.xunta.es	Entregado para cualificacións	8,50 / 10,00

Notify students


→ [Gardar todos os cambios de cualificación rápida](#)

E deste xeito é como queda no libro de cualificacións:

Apelido	Nome	Enderezo de correo
	Martin	eva-abalar@edu.xunta.es
Media xeral		

Redacción	Total do curso
8,50	19,62
8,50	19,62


Para a creación dunha tarefa seleccionaremos no despregable de Engadir unha actividade... a opción Tarefa.



Dentro do páxina do formulario de creación da tarefa indicaremos o Nome e Descrición da mesma así como as opcións de configuración desexadas.

▼ Xeral

Nome da tarefa* Envío da tarefa

Descrición* 
Deberás enviar unha presentación orixinal sobre o tema tratado

Putra: p

Presentar a descrición na páxina da materia

▼ Disponibilidade

Permitir entregas de Decembro 2014 Activar

Data límite Decembro 2014 Activar

Data límite Decembro 2014 Activar

Amosar sempre a descrición

▼ Submission types

Submission types Texto en liña Entregas de ficheiros

Número máximo de ficheiros enviados

Tamaño máximo da entrega

▼ Cualificación

Cualificación

Método de cualificación

Unha vez que os nosos alumnos envíen as súas tarefas, poderemos acceder a elas, premendo na tarefa.




Deberás enviar unha presentación orixinal sobre o tema tratado




Resumo das cualificacións

Participantes	2
Entregada	1
Necesita cualificación	1
Data límite	Martes, 23 de Decembro do 2014, 00:00
Tempo restante	6 días 13 horas

[Ver/cualificar todas as entregas](#)

<input type="checkbox"/>		Cee	abalar.cee@edu.xunta.es	Entregado para cualificacións	
--------------------------	--	-----	-------------------------	-------------------------------	-------------------------------------------------------------------------------------

Engadir nota

	Martes, 16 de Decembro do 2014, 10:03	 presentacion.odp	 Comentarios (0)
-------------------------------------------------------------------------------------	---------------------------------------	------------------------------------------------------------------------------------------------------	-------------------------------------------------------------------------------------------------------

Descargar ficheiro

O profesor engade a nota numérica

<input type="checkbox"/>		Cee	abalar.cee@edu.xunta.es	Entregado para cualificacións	 ←
--------------------------	--	-----	-------------------------	-------------------------------	---------------------------------------------------------------------------------------

Engadir nota

Cualificación


Cualificación fora de 10  ←

Cualificación actual no libro de cualificacións

Grading student 2 out of 2

Nota numérica

Comentarios



Esqueceches tratar o apartado 4

Ruta: p


Notify students

Engadimos os comentarios (podemos facilitar un atallo ao exame corrixido)

Cando o alumno accede á tarefa, pode ver que mudou o estado da cualificación, e ademais pode visualizar a nota numérica acadada.

Estado da entrega	Entregado para cualificacións
Estado das cualificacións	Cualificado

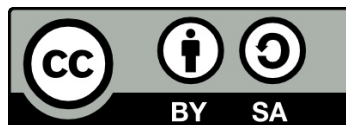
Comentarios

Cualificación	6,25 / 10,00
Cualificado o	Martes, 16 de Decembro do 2014, 10:20
Cualificado por	 Asesor Cee
Comentarios	Esqueceches tratar o apartado 4



Licencia

Esta obra, elaborada por AMTEGA, está bajo una licencia Reconocimiento-CompartirIgual 3.0 España de Creative Commons.



Para ver una copia de la licencia, visite:

<http://creativecommons.org/licenses/by-sa/3.0/es/>

