



XUNTA  
DE GALICIA

amtega  
Asencia para a  
Modernización Tecnolóxica

## Índice

1.INTRODUCCIÓN .....	3
1.1.PROPÓSITO.....	3
2.ACCESO A ESPAZO TITORÍAS .....	4
3.OPCIÓN DO/A TITOR/A .....	5
3.1.Solicitar un novo informe dun/dunha alumno/a .....	6
3.2. Listaxe Histórico de Informes .....	7
3.2.1.Visualizar o informe.....	8
3.2.2.Modificar Solicitud .....	11
3.2.3.Borrar Solicitud .....	12
3.3. Accións sobre os informes do Profesorado .....	14
3.3.1.Visualizar informe do profesorado .....	14
3.3.2.Borrar informe. 15	
3.3.3.Reabrir informe.16	
3.3.4.Estados da solicitude .....	18
4.OPCIÓN DO PROFESOR .....	19
4.1. Pendentes.....	20
4.2. Enviados .....	22
4.3. Pechados .....	23

## INTRODUCCIÓN

Está dispoñible na plataforma online EVA un novo módulo denominado: Espazo Titorías. Este módulo creouse co obxectivo de facilitar a colaboración entre titores/as e o profesorado para obter información do alumnado e preparar as titorías cos pais.

O espazo titorías consta de dúas partes diferenciadas:

- Parte do/a titor/a do curso, na que pode solicitar un informe do/a alumno/a que desexe aos docentes que desexe.
- E por outra banda a do profesorado ao que se lle solicita o informe, a cal consta dun apartado onde escribir o informe solicitado.
- 

### PROPÓSITO

Facilitar ao/á titor/a a máxima información do alumnado acerca das materias que está a cursar para realizar as titorías cos responsables legais.

## ACCESO A ESPAZO TITORÍAS

O acceso a este módulo realízase través do menú:

1. Menú superior icona "O MEU ESCRITORIO"

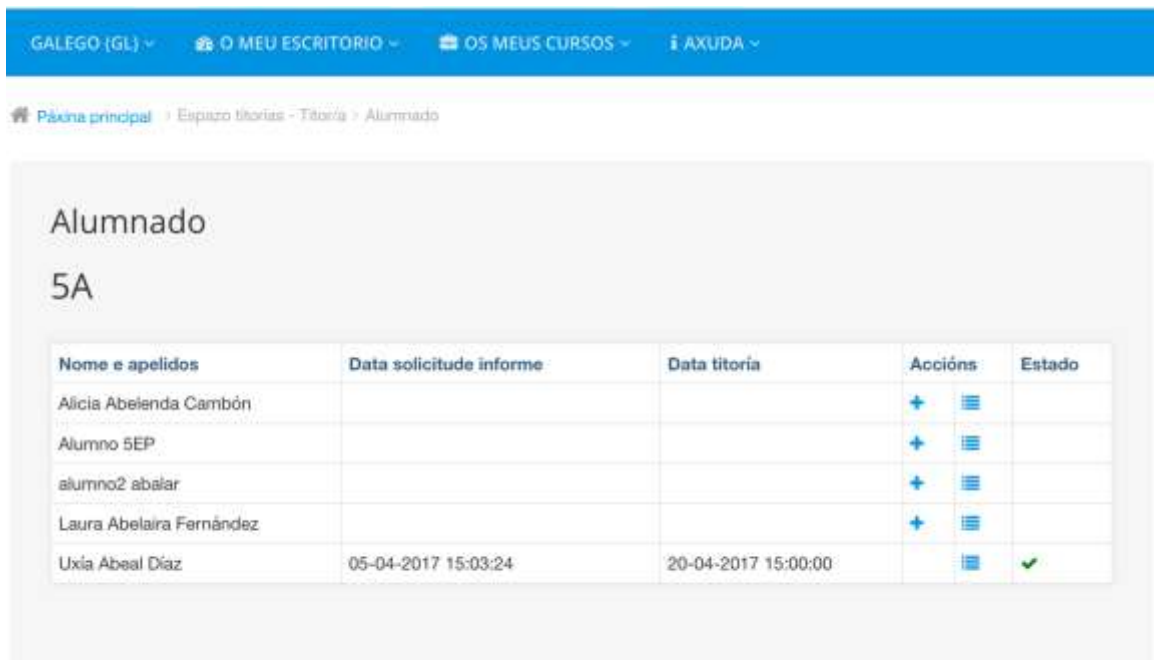


## OPCIÓN DO/A TITOR/A

Unha vez seleccionado Espazo Titorías - Titor, aparece unha pantalla coa lista do alumnado da clase da cal é titor/a.

Esta pantalla mostra datos de todos o alumnado:

- Nome e apelidos do/a alumno/a
- Data do último informe
- Data da última titoría
- Accións: Visualizar e Solicitar informe
- Estados: Icona representando o estado do último informe solicitado



Nome e apelidos	Data solicitude informe	Data titoría	Accións	Estado
Alicia Abelenda Cambón			+ [icon]	
Alumno 5EP			+ [icon]	
alumno2 abalar			+ [icon]	
Laura Abelaira Fernández			+ [icon]	
Uxia Abeal Díaz	05-04-2017 15:03:24	20-04-2017 15:00:00	[icon]	✓

As accións dispoñibles nesta pantalla son as seguintes:

- + • Solicitar un novo informe dese/a alumno/a.
- [icon] • Entrar no detalle dos informes do/a alumno/a.

Estados posibles:

- 🕒 • Pendente: Indica que quedan docentes por responder as súas solicitudes.
- ✓ • Enviado: Indican que o informe está cuberto por todos os docentes aos que se lle solicitou.
- Sen estado: Indica que a data da titoría pasou ou que non existe ningún informe para ese/a alumno/a.

Solicitar un novo informe dun/dunha alumno/a

Ao premer **+** aparece a pantalla de solicitude de informe do/a alumno/a. Nesta pantalla, o/a titor/a introduce os seguintes campos:

- Data da titoría: A data debe ser posterior ao día no que se crea.
- Motivo da solicitude do informe: Breve descrición do motivo polo cal se solicita informe.
- Seleccionar un/varios docente/s para solicitar un/informe desa/s materia/s.

Os campos obrigatorios están identificados con \* .

### Solicitar informe - Alumno, 5EP

**Data titoría** 27 ▾ Abril ▾ 2017 ▾ 08 ▾ 40 ▾ 📅

**Motivo do informe\***

Profesorado e materias do/a alumno/a:

Materia	Profesorado	Indique a que profesor/a se lle solicita o informe Seleccionar <a href="#">Todos</a> / <a href="#">Ningún</a>
CATÁLOGO - EDEBE - 5EP - MATEMATICAS	Profesor Cantabria	<input type="checkbox"/>
	Profesor 5EP	<input type="checkbox"/>
CATÁLOGO - EDITORIAL EDEBÉ - 5EP- Lengua Castellana y Literatura	Profesor Cantabria	<input type="checkbox"/>



Ao premer o botón de Gardar modificacións, a plataforma enviará aos docentes indicados unha mensaxe de que teñen un informe pendente.

A información introducida nesta pantalla será mostrada a todo o profesorado ao que se lle envía a solicitude.

#### Listaxe Histórico de Informes

Unha vez creada a solicitude, o/a titor/ debe premer na pantalla Listado de Informes de alumno/a para acceder ao histórico de informes. Accede a esta pantalla que consta de dous partes.


- Visualización listado de informes do alumno/a
- Acceso ao detalle de cada informe

Na pantalla móstrase como ao seleccionar un informe/titoría específica, visualízase o detalle do mesmo, mostrando aos docentes aos que se lle solicitou o informe, a materia, as accións dispoñibles e o estados das distintas solicitudes.


## Histórico de informes - Alumno, 5EP

Ver detalle do informe	Data titoría	Data solicitude informe	Accións	Estado												
 <a href="#">Solicitude 32</a>	02-05-2017 12:00:00	27-04-2017 11:41:51	  													
<table border="1"> <thead> <tr> <th>Profesor/a</th> <th>Materia</th> <th>Accións</th> <th>Estado</th> </tr> </thead> <tbody> <tr> <td>Profesor 5EP</td> <td>CATÁLOGO - EDEBE - 5EP - MATEMATICAS</td> <td> </td> <td></td> </tr> <tr> <td>Profesor 5EP</td> <td>Ciencias da Natureza 5A</td> <td> </td> <td></td> </tr> </tbody> </table>					Profesor/a	Materia	Accións	Estado	Profesor 5EP	CATÁLOGO - EDEBE - 5EP - MATEMATICAS	 		Profesor 5EP	Ciencias da Natureza 5A	 	
Profesor/a	Materia	Accións	Estado													
Profesor 5EP	CATÁLOGO - EDEBE - 5EP - MATEMATICAS	 														
Profesor 5EP	Ciencias da Natureza 5A	 														
 <a href="#">Solicitude 31</a>	14-04-2017 14:10:00	12-04-2017 14:13:45														




### Accións:

-  • Editar solicitude: Permítese cambiar a data da titoría, o motivo e os docentes aos que solicitar o informe.

Nota: Se xa se recibiu un informe o docente recibe unha mensaxe indicando que houbo unha actualización na solicitude.

-  • Ver informe: Visualiza o contido da totalidade do informe. Ao premer esta icona, o/a titor/a tamén poderá introducir os seus comentarios finais e pechar o informe
- Unha vez pechado aparecería o cadeado na columna estado. Se pasada unha semana de data da titoría non se realiza o peche, o informe péchase automaticamente, sen necesidade de intervención por parte do/a titor/a. Neste caso na columna estado non aparece o cadeado.

### Estados:

-  • Pendente: O/A titor/a aínda non recibiu o informe por parte dun docente.
-  • Enviado: O/A profesor/a enviou o informe solicitado.
-  • Pechado: Indica que o/a titor/a pechou o informe, un dos motivos pode ser que o/a titor/a reciba o informe en papel por parte do docente, ou ben se realizou xa a titoría.
- Sen estado, indica que o informe esta pechado e a data da titoría pasou.

### Visualizar o informe

A primeira acción que se pode realizar é a seguinte:





Histórico de informes - Alumno, 5EP

Ver detalle do informe	Data titoría	Data solicitude informe	Accións	Estado
Solicitude 32	02-05-2017 12:00:00	27-04-2017 11:41:51		
<b>Profesor/a</b>		<b>Materia</b>	<b>Accións</b>	<b>Estado</b>
Profesor 5EP		CATÁLOGO - EDEBE - 5EP - MATEMATICAS		
Profesor 5EP		Ciencias da Natureza 5A		
Solicitude 31	14-04-2017 14:10:00	12-04-2017 14:13:45		

Ao premer no ollo, aparece a seguinte pantalla na cal se a poder:

- Introducir os comentarios da titoría e Gardar modificacións.
- Pechar a solicitude.

## Solicitud - Alumno, 5EP

**Data titoría:** 02-05-2017 12:00:00


**Motivo da solicitude do informe:** Realizar seguimento do alumno, para ver su evolución. En las asignaturas de Matemáticas y Ciencias Naturaleza.

Materia: CATÁLOGO - EDEBE - 5EP - MATEMATICAS	
Comentarios do titor	Profesor/a: Profesor 5EP

Materia: Ciencias da Natureza 5A	
Comentarios do titor	Profesor/a: Profesor 5EP

Comentarios do titor



Pechar solicitude

Gardar modificacións

Cancelar

### Pechar Solicitude

Para pechar a solicitude, prémase no botón Pechar solicitude. Pódense incluír comentarios do/a titor/a, pero non é obrigatorio para poder pechala.

### Reabrir Solicitude

Unha vez pechada poderíase reabrir cando apareza o cadeado como aparece na pantalla:

[Páxina principal](#) > [Espazo titorías - Titor/a](#) > [Histórico de informes - Alumno, 5EP](#)

## Histórico de informes - Alumno, 5EP

Ver detalle do informe	Data titoría	Data solicitude informe	Accións	Estado
 <a href="#">Solicitude 32</a>	02-05-2017 12:00:00	27-04-2017 11:41:51	 	
 <a href="#">Solicitude 31</a>	14-04-2017 14:10:00	12-04-2017 14:13:45		

Cando se preme o cadeado aberto aparece a pantalla que se mostra a continuación, para realizar a reapertura debese pulsar Gardar Cambios. Se non se desexa realizar, premer cancelar.

## Reabrir solicitud - Alumno, 5EP

**Data titoría:** 02-05-2017 12:00:00

**Motivo da solicitude do informe:** Realizar seguimieto del alumno, para ver su evolución. En las asignaturas de Matemáticas y Ciencias Naturaleza.

Materia: CATÁLOGO - EDEBE - 5EP - MATEMATICAS	
<b>Comentarios do titor</b>	<b>Profesor/a: Profesor 5EP</b>
Muchas gracias, cerraremos el informe.	Es un alumno excelente.

Materia: Ciencias da Natureza 5A	
<b>Comentarios do titor</b>	<b>Profesor/a: Profesor 5EP</b>

Comentarios do titor

Actitud del alumno

¿Está seguro que desexa ABRIR a solicitude e todos os seus informes asociados?

Gardar modificacións

Cancelar

Modificar Solicitud

Ao premer o lapis pódese modificar a solicitude da titoría, tanto a data como o motivo do informe e tamén engadir ou suprimir docentes aos que se lle solicita informes do alumno.

## Histórico de informes - Alumno, 5EP

Ver detalle del informe	Fecha tutoría	Fecha solicitud informe	Acciones	Estado
 <a href="#">Solicitud 32</a>	02-05-2017 12:00:00	27-04-2017 11:41:51	  	
<b>Profesor/a</b>		<b>Asignatura</b>	<b>Acciones</b>	<b>Estado</b>
Profesor 5EP		CATÁLOGO - EDEBE - 5EP - MATEMATICAS	 	
Profesor 5EP		Ciencias da Natureza 5A	 	
 <a href="#">Solicitud 31</a>	14-04-2017 14:10:00	12-04-2017 14:13:45		

## Solicitar informe - Alumno, 5EP

**Data titoría**

2 ▾ Maio ▾ 2017 ▾ 10 ▾ 00 ▾ 

**Motivo do informe\***


Realizar seguimiento del alumno, para ver su evolución. En las asignaturas de Matemáticas y Ciencias Naturaleza.

Profesorado e materias do/a alumno/a:

Materia	Profesorado	Indique a que profesor/a se lle solicita o informe Seleccionar Todos / Ningún
CATÁLOGO - EDEBE - 5EP - MATEMATICAS	Profesor Cantabria	<input type="checkbox"/>
	Profesor 5EP	<input checked="" type="checkbox"/>
CATÁLOGO - EDITORIAL EDEBÉ - 5EP- Lengua Castellana y Literatura	Profesor Cantabria	<input type="checkbox"/>

Ao premer Gardar modificacións actualizaríase a información, se pola contra se desexa cancelar o que se introduciu ao volver á pantalla anterior sen realizar cambios, prémese no botón de Cancelar.














Borrar Solicitud

Para borrar Solicitud premer a icona 

GALEGO (GL) ▾ O MEU ESCRITORIO ▾ OS MEUS CURSOS ▾ AXUDA ▾

[Páxina principal](#) > [Espazo titorías - Titor/a](#) > [Histórico de informes - Alumno, 5EP](#)

### Histórico de informes - Alumno, 5EP

Ver detalle do informe	Data titoría	Data solicitude informe	Accións	Estado
 <a href="#">Solicitud 32</a>	02-05-2017 12:00:00	27-04-2017 11:41:51	  	
<b>Profesor/a</b>		<b>Materia</b>	<b>Accións</b>	<b>Estado</b>
Profesor 5EP		CATÁLOGO - EDEBE - 5EP - MATEMATICAS	 	
Profesor 5EP		Ciencias da Natureza 5A	 	
 <a href="#">Solicitud 31</a>	14-04-2017 14:10:00	12-04-2017 14:13:45		



### Eliminar solicitude - Alumno, 5EP

**Data titoría:** 02-05-2017 12:00:00

**Motivo da solicitude do informe:** Realizar seguimento del alumno, para ver su evolución. En las asignaturas de Matemáticas y Ciencias Naturaleza.

Materia: CATÁLOGO - EDEBE - 5EP - MATEMATICAS	
Comentarios do titor	Profesor/a: Profesor 5EP

Materia: Ciencias da Natureza 5A	
Comentarios do titor	Profesor/a: Profesor 5EP

Comentarios do titor

Actitud del alumno

¿Está seguro que desexa ELIMINAR a solicitude e todos os seus informes asociados?

→

Ao entrar para borrar, é necesario confirmar se realmente se quere borrar a solicitude. Isto borrará a solicitude e todos os informes asociados que realizaron os docentes.

No caso no que non se desexe eliminar o informe, prémese no botón de Cancelar.


Accións sobre os informes do Profesorado.

Visualizar informe do profesorado

O/A titor/a para poder ver os comentarios do profesorado, accede a través do ollo.

## Histórico de informes - Alumno, 5EP

Ver detalle do informe	Data titoría	Data solicitude informe	Accións	Estado
 <a href="#">Solicitude 32</a>	02-05-2017 12:00:00	27-04-2017 11:41:51	  	
Profesor/a	Materia	Accións	Estado	
Profesor 5EP	CATÁLOGO - EDEBE - 5EP - MATEMATICAS	 		
Profesor 5EP	Ciencias da Natureza 5A	 		

Ao  premer aparece a pantalla que se mostra a continuación. Nesta pantalla pódense introducir os comentarios que o/a titor/ quiere enviar ao profesorado. E o/a titor/a visualiza os comentarios que lle envían os docentes sobre a materia da que se lle solicitou o informe.

## Ver detalle do informe - Alumno, 5EP

**Profesor/a:** Profesor 5EP

**Materia:** CATÁLOGO - EDEBE - 5EP - MATEMATICAS

**Data titoría:** 02-05-2017 12:00:00

**Motivo da solicitude do informe:** Realizar seguimento del alumno, para ver su evolución. En las asignaturas de Matemáticas y Ciencias Naturaleza.

Comentarios do profesor/a

Comentarios do titor

Pechar informe

Enviar comentarios

Cancelar




Nesta pantalla pódense realizar as seguintes accións:

- **Visualizar informe:** Ver os comentarios enviados polo profesorado
- **Enviar comentarios:** Pódense introducir comentarios que o/a titor/a quere enviar ao profesorado, introducindo o comentario na caixa de texto e premendo no botón Enviar Comentarios. Os comentarios serán visibles polo profesorado para que poida contestar.
- **Pechar o informe:** Pódese pechar o informe premendo no botón Pechar Informe. Esta acción está dispoñible independentemente de que os docentes introduzisen comentarios ou non.
- **Cancelar:** Non se realiza ningunha acción.

### Histórico de informes - Alumno, 5EP

Ver detalle do informe	Data titoría	Data solicitude informe	Accións	Estado
 <a href="#">Solicitude 32</a>	02-05-2017 12:00:00	27-04-2017 11:41:51	  	
Profesor/a	Materia	Accións	Estado	
Profesor 5EP	CATÁLOGO - EDEBE - 5EP - MATEMATICAS	 		
Profesor 5EP	Ciencias da Natureza 5A	 		

No caso que o estado apareza  Pechado e na columna Acción se visualiza o cadeado aberto, indica que o informe se pode reabrir.

A data da titoría non pasou e/ou o informe global non foi pechado.

Borrar informe.

### Histórico de informes - Alumno, 5EP

Ver detalle do informe	Data titoría	Data solicitude informe	Accións	Estado
 <a href="#">Solicitude 32</a>	02-05-2017 12:00:00	27-04-2017 11:41:51	  	
Profesor/a	Materia	Accións	Estado	
Profesor 5EP	CATÁLOGO - EDEBE - 5EP - MATEMATICAS	 		
Profesor 5EP	Ciencias da Natureza 5A	 		

Ao premer na icona de borrar, aparece a seguinte pantalla na cal se poden realizar dúas opcións:



### Eliminar informe - Alumno, 5EP

**Profesor/a:** Profesor 5EP  
**Materia:** CATÁLOGO - EDEBE - 5EP - MATEMATICAS  
**Data titoría:** 02-05-2017 12:00:00  
**Motivo da solicitude do informe:** Realizar seguimento del alumno, para ver su evolución. En las asignaturas de Matemáticas y Ciencias Naturaleza.

Comentarios do profesor/a

Comentarios do titor

¿Está seguro que desexa ELIMINAR o informe?

Gardar modificacións Cancelar

- **Borrar Informe:** Esta acción require confirmación do usuario para o que se debe premer Gardar Modificacións. Esta acción elimina a solicitude do profesorado, independentemente de se contén datos ou non
- **Cancelar:** Non se realiza ningunha acción.
- 
- 

Reabrir informe.

Se o/a titor/a considera necesario reabrir un informe porque necesite mais información, pode realizalo premendo o cadeado aberto indicativo da acción de reabrir.



### Histórico de informes - Alumno, 5EP

Ver detalle do informe	Data titoría	Data solicitude informe	Accións	Estado
<a href="#">Solicitude 32</a>	02-05-2017 12:00:00	27-04-2017 11:41:51		

Profesor/a	Materia	Accións	Estado
Profesor 5EP	CATÁLOGO - EDEBE - 5EP - MATEMATICAS		
Profesor 5EP	Ciencias da Natureza 5A		

Aparece a seguinte pantalla na que existen dúas opcións:

### Reabrir informe - Alumno, 5EP

**Profesor/a:** Profesor 5EP

**Materia:** CATÁLOGO - EDEBE - 5EP - MATEMATICAS

**Data titoría:** 02-05-2017 12:00:00

**Motivo da solicitude do informe:** Realizar seguimento do alumno, para ver su evolución. En las asignaturas de Matemáticas y Ciencias Naturaleza.


Comentarios do profesor/a

Es un alumno excelente.

Comentarios do titor

Muchas gracias, cerraremos el informe.

¿Está seguro que desexa ABRIR o informe?



Gardar modificacións

Cancelar



- **Reabrir Informe:** Esta acción require confirmación do usuario para o que se debe premer Gardar Modificacións. Ao premer, ábrese o informe. Esta acción non estará dispoñible se a data da titoría xa pasou.
- **Cancelar:** Non realiza ningunha acción.

Estados da solicitude

Unha vez que o profesorado enviou o informe ao/á titor/s apareceralle no informe o estado que se mostra na pantalla a continuación. Neste momento o/a titor/a pode volver a premer no ollo, para introducir os comentarios e volver enviar ou pechar a solicitude.

Os estados á nivel de informe individual son os seguintes:

- **Pendente:** Solicitouse informe ao profesorado pero aínda non se recibiu resposta.
- **Enviados:** A icona check verde indica que o profesorado enviou ao/a titor/a o seu informe. As accións dispoñibles para isto é Visualizar, onde o/a titor/a pode introducir comentarios, solicitar máis información ao profesor ou pechar a solicitude.

Histórico de informes - Alumno, 5EP

Ver detalle do informe	Data titoría	Data solicitude informe	Accións	Estado
Solicitude 32	02-05-2017 12:00:00	27-04-2017 11:41:51		
<b>Profesor/a</b>		<b>Materia</b>	<b>Accións</b>	<b>Estado</b>
Profesor 5EP		CATÁLOGO - EDEBE - 5EP - MATEMATICAS		
Profesor 5EP		Ciencias da Natureza 5A		

## OPCIÓN DO PROFESOR

Neste apartado descríbense as diferentes opcións que ten o profesor para colaborar co titor e engadir os seus informes

Ao seleccionar a opción Espazo Titorías - Profesor/a aparece a pantalla coa listaxe dos informes que se lle solicitaron para o alumnado.

A parte superior da pantalla contén filtros por se o profesorado desexa facer procuras específicas.

A procura pode realizarse por centro, grupo ou materia.

### Estado dos seus informes

▼ Filtros

Centro

Grupo

Materia

Nesta pantalla os resultados móstranse agrupados por estados. Os estados son:

- Pendentes
- Enviados
- Pechados

[Páxina principal](#) > [Espazo titorías - Profesor/a](#) > [Estado dos seus informes](#)

## Estado dos seus informes

► Filtros

### Pendientes

Centro	Curso	Titor	Materia	Alumno	Data solicitude	Data titoría	Accións
5A	5A	PROFESOR - PRUEBAS	CATÁLOGO - EDEBE - 5EP - MATEMATICAS	Alumno - 5EP	27-04-2017 11:41:51	02-05-2017 12:00:00	
5A	5A	PROFESOR - PRUEBAS	Ciencias da Natureza 5A	Alumno - 5EP	27-04-2017 11:41:51	02-05-2017 12:00:00	

### Enviados

Centro	Curso	Titor	Materia	Alumno	Data solicitude	Data titoría	Accións
--------	-------	-------	---------	--------	-----------------	--------------	---------

### Pechados

Centro	Curso	Titor	Materia	Alumno	Data solicitude	Data titoría	Accións
5A	5A	PROFESOR - PRUEBAS	Matemáticas 5A	Alicia - Abelenda Cambón	23-03-2017 14:24:42	23-03-2017 14:20:00	

### Pendientes

Aqueles informes que son solicitados polo/a titor/a e están pendentes de cubrir. Estes informes sempre son editables, se a data da titoría xa pasou ou o/a titor/a pecha o informe, automaticamente pasa ao grupo de Pechados.



### Pendientes

Centro	Curso	Titor	Materia	Alumno	Data solicitude	Data titoría	Accións
5A	5A	PROFESOR - PRUEBAS	CATÁLOGO - EDEBE - 5EP - MATEMATICAS	Alumno - 5EP	27-04-2017 11:41:51	02-05-2017 12:00:00	
5A	5A	PROFESOR - PRUEBAS	Ciencias da Natureza 5A	Alumno - 5EP	27-04-2017 11:41:51	02-05-2017 12:00:00	

Para introducir datos, o profesorado debe premer a icona do lapis, e aparece a seguinte pantalla:

### Ver detalle do informe - Alumno, 5EP

**Data titoría:** 02-05-2017 12:00:00

**Motivo da solicitude do informe:** Realizar seguimiento del alumno, para ver su evolución. En las asignaturas de Matemáticas y Ciencias Naturaleza.

**Profesor/a:** Profesor 5EP

**Materia:** CATÁLOGO - EDEBE - 5EP - MATEMATICAS

Comentarios do titor

**Comentarios do profesor/a\***

Lopd:  
Informámoslle que o tratamento dos datos de carácter persoal que se realice a través de calquera apartado desta páxina web estará suxeito ao establecido na Lei Orgánica 15/1999, de protección de datos de carácter persoal, e ao resto da normativa de aplicación.

Nesta pantalla están dispoñibles dúas accións:



- **Gardar informe:** Escribir os comentarios e gardar a información sen enviala. O informe continua en estado Pendente e o/a titor/a non pode ver os comentarios introducidos polo profesorado. Para isto o profesor debe introducir información no campo Comentarios do profesor e premer no botón Gardar informe.

### Pendientes

Centro	Curso	Titor	Materia	Alumno	Data solicitude	Data titoría	Accións
5A	5A	PROFESOR - PRUEBAS	CATÁLOGO - EDEBE - 5EP - MATEMATICAS	Alumno - 5EP	27-04-2017 11:41:51	02-05-2017 12:00:00	
5A	5A	PROFESOR - PRUEBAS	Ciencias da Natureza 5A	Alumno - 5EP	27-04-2017 11:41:51	02-05-2017 12:00:00	

- **Enviar informe:** O profesor introduce comentarios e preme no botón Enviar Informe. Esta acción Garda e envía a información ao titor, O informe pasa ao grupo de Enviados. En pendientes, visualízase a icona marcada na pantalla o cal indica que o/a titor/a non introduciu ningún dato e o profesorado pode modificar o comentario e volver envialo.

Nota: Se o/a titor/a introduce comentarios ao informe enviado, o informe automaticamente pasa ao grupo de Pendentes.

### Pendientes

Centro	Curso	Titor	Materia	Alumno	Data solicitude	Data titoría	Accións
5A	5A	PROFESOR - PRUEBAS	Ciencias da Natureza 5A	Alumno - 5EP	27-04-2017 11:41:51	02-05-2017 12:00:00	

### Enviados

Centro	Curso	Titor	Materia	Alumno	Data solicitude	Data titoría	Accións
5A	5A	PROFESOR - PRUEBAS	CATÁLOGO - EDEBE - 5EP - MATEMATICAS	Alumno - 5EP	27-04-2017 11:41:51	02-05-2017 12:00:00	

- Cancelar: Non se realiza ningunha acción.

### Enviados

Aqueles informes que foron enviados ao/a titor/a, pero que non foron pechados polo/a titor/a ou a data da titoría non pasou. Os informes que estean nesta estado poderán ser editados polo profesorado.





### Pendientes

Centro	Curso	Titor	Materia	Alumno	Data solicitude	Data titoría	Accións
5A	5A	PROFESOR - PRUEBAS	Ciencias da Natureza 5A	Alumno - 5EP	27-04-2017 11:41:51	02-05-2017 12:00:00	

### Enviados

Centro	Curso	Titor	Materia	Alumno	Data solicitude	Data titoría	Accións
5A	5A	PROFESOR - PRUEBAS	CATÁLOGO - EDEBE - 5EP - MATEMATICAS	Alumno - 5EP	27-04-2017 11:41:51	02-05-2017 12:00:00	







O profesorado pode a través da icona que aparece na pantalla volver editar o informe. E pode realizar as dúas accións descritas no apartado anterior:

- Gardar Informe.
- Enviar Informe

### Pechados

Aqueles informes solicitados e que o/a titor/a pechou ou xa pasou a data da titoría. Os informes que estean neste estado só poden ser visualizados.

A acción de pechar realízase o/a titor/a. Unha vez pechados aparécenlle ao profesorado no grupo de Pechados.

Pechados							
Centro	Curso	Titor	Materia	Alumno	Data solicitude	Data titoría	Accións
5A	5A	PROFESOR - PRUEBAS	Matemáticas 5A	Alicia - Abelenda Cambón	23-03-2017 14:24:42	23-03-2017 14:20:00	
5A	5A	PROFESOR - PRUEBAS	Matemáticas 5A	Uxía - Abeal Díaz	05-04-2017 15:03:24	20-04-2017 15:00:00	
5A	5A	PROFESOR - PRUEBAS	Matemáticas 5A	Alicia - Abelenda Cambón	06-04-2017 11:18:49	01-03-2017 10:15:00	
5A	5A	PROFESOR - PRUEBAS	Matemáticas 5A	Alicia - Abelenda Cambón	06-04-2017 12:24:24	01-03-2017 11:20:00	
5A	5A	PROFESOR - PRUEBAS	CATÁLOGO - EDEBE - 5EP - MATEMATICAS	Alumno - 5EP	12-04-2017 14:13:45	14-04-2017 14:10:00	
5A	5A	PROFESOR - PRUEBAS	CATÁLOGO - EDEBE - 5EP - MATEMATICAS	Alumno - 5EP	27-04-2017 11:41:51	02-05-2017 12:00:00	
5A	5A	PROFESOR - PRUEBAS	Ciencias da Natureza 5A	alumno2 - abalar	27-04-2017 13:29:56	28-04-2017 13:25:00	