

Instrucións aboamento de taxas ABAU 2021

Todos os alumnos que se matriculen na ABAU (prazo anticipado e ordinario) poderán facer o aboamento das taxas de forma telemática (mediante tarxeta bancaria)... ou de forma presencial na entidade bancaria que escollan.

O pago telemático só é posible facelo si eres un alumno prematriculado na ABAU.

Un alumno prematriculado na ABAU conta cun usuario/contrasinal para poder acceder a nerta e facer o pago telemático...ou xerar un impreso de matrícula e acudir á entidade bancaria correspondente a facer un pago presencial.

Hai que ter en conta que os pagos telemáticos a través da pasarela de nerta confírmanse no momento e actualizan o estado da matrícula. Os pagos por outro medio a través da entidade bancaria, non actualizan o estado automaticamente. Neste caso o/a alumno/a necesita entregar o xustificante de pago no centro de secundaria ou LERD correspondente.

Pasos para realizar o pago telemático a través da pasarela de NERTA:

1- Para poder realizar o pago a través da pasarela, o alumno deberá de acceder mediante usuario/contrasinal de nerta ós datos da súa prematrícula ABAU e seleccionar no campo “Entidade bancaria” o valor “PAGO TELEMÁTICO”, unha vez feito isto aparecerá un botón para acceder ó pago a través da pasarela.

The screenshot shows a web form for registration. On the left, there is a section titled 'Partes' with a checkbox for 'Parte voluntaria'. Below it, under 'Parte voluntaria', there is a list of subjects: '20 - Matemáticas II', '21 - Bioloxía', '22 - Debuxo Técnico II', and '23 - Física'. In the center, there is a dropdown for 'Tipo matrícula *' set to 'Ordinaria - 63,67 €' and a checkbox for 'Solicita recibir os resultados da proba no enderezo electrónico'. On the right, there is a dropdown for 'Entidade bancaria *' with a list of options: 'ABANCA', 'BANCO SANTANDER CENTRAL HISPANO ES67-0049-2584-97-1610928810', and 'PAGO TELEMÁTICO'. The 'PAGO TELEMÁTICO' option is circled in red.

2- Prememos no botón “Pagar matrícula” que nos levará á pantalla de pago da pasarela onde completaremos os datos da tarxeta bancaria coa que se fará o pago.

The screenshot shows a summary screen for registration. At the top, there are two tabs: 'Matrícula' and 'Cualificacións'. Below the tabs, there is a summary of the registration details: 'Estado matrícula' (Solicitante), 'Número inscrición' (000), 'Tipo matrícula *' (Ordinaria - 63,67 €), 'Entidade bancaria *' (PAGO TELEMÁTICO), and 'Taxas *' (Non aboadas). A button labeled 'Pagar Matrícula' is circled in red. Below the summary, there is a section for 'Parte voluntaria' with a list of subjects: '21 - Bioloxía'.

3- Cubrimos os datos bancarios para o pago.



PROBAS ABAU


Compra on-line


//ABANCA  **Confirmación do pagamento**

Forma de pagamento

Tarxeta de crédito


Tarxeteiro EURO 6000 



Detalles do pagamento

Número de operación: 121 Importe: 63.67 €

Tarxeta: Data caducidade (MM / AAAA): 01 / 2021

Código seguridade:  ¿Que é?

CANCELAR
Voltar ao comercio


PAGAR

4- Prememos en “Pagar”



5- Si o pago foi correcto sairá unha pantalla de “Operación autorizada” que se poderá imprimir ou gardar como xustificante do aboamento.

PROBAS ABAU

Compra on-line



//ABANCA  **Operación AUTORIZADA**

Número de operación: 161 Importe: 63.67 €

 Pagamento con tarxeta
Datos que identifican á operación: 

Número de operación: Importe: Data / Hora:
161 63.67 24-03-2021 10:14:12

Autorización: Referencia:
101000 12001983462103241014116007000

ACEPTAR

6- Prememos en “Aceptar”, volveremos á pantalla de nerta e o estado das taxas pasará a aboad.