



Recursos e actividades

Guía gráfica



EDIXGAL

Onde?

Activar a edición

The screenshot displays the EDIXGAL user interface. At the top right, it says 'ENTORNO DE FORMACIÓN 3.5'. The main header shows 'CEIP EDIXGAL Allariz' with a breadcrumb trail: Inicio > As miñas materias > A CORUÑA > 100450052 - Cursos formativos 19/20 > zonaallariz > CEIP EDIXGAL Allariz. A left sidebar contains navigation options like 'Inicio', 'O meu escritorio', 'As miñas materias', 'Ferramenta de Autor', 'Acceso ó catálogo', 'Axuda', 'Temas da materia', 'Participantes', 'Insignias', and 'Competencias'. The main content area shows a section titled 'Sección 2' with two items: '1. Los números naturales' and '2. Operaciones con números naturales - Profesor'. A button 'Agachar para os alumnos' is visible below the second item. A settings menu is open on the right, with 'Activar a edición' highlighted in a red box. Other menu items include 'Editar a configuración', 'Filtros', 'Copia de seguranza', 'Restaurar', 'Importar', 'Restablecer', 'Papeleira de reciclaxe', and 'Máis...'. The 'A miña materia' tab is active, showing sub-tabs for 'Netex', 'Edebé', and 'Pearson'.

Menú de accións -> Activar a edición

Engadir un recurso ou Engadir unha actividade

+ Sección 1

Elixir ou cambiar imaxe

+ 2. Operaciones con números naturales

+ Un verano junto al mar

Repaso del curso anterior: sistema decimal, suma, resta, multiplicación y división

+ 1. Los números naturales -Profesor

Agachar para os alumnos

Los número naturales. Conoce cómo leer, escribir y ordenar distintos números naturales utilizando razonamientos apropiados.

+ 1. Los números naturales

Los número naturales. Conoce cómo leer, escribir y ordenar distintos números naturales utilizando razonamientos apropiados.

Editar ▾

Editar ▾

Editar ▾

Editar ▾ 

Editar ▾ 



Engadir un recurso...



Engadir unha actividade...



Sección 2

Engadir un recurso: URL

+ Sección 1

Elixir ou cambiar imaxe

+ 2. Operaciones con números naturais

+ Un verano junto al mar

Repaso del curso anterior: sistema decimal, suma, resta, multiplicación

+ 1. Los números naturales -Profesor

Agachar para os alumnos

Los número naturales. Conoce cómo leer, escribir y ordenar distintos r... zonamientos apropiados.

+ 1. Los números naturales

Los número naturales. Conoce cómo leer, escribir y ordenar distintos r... zonamientos apropiados.

- Engadir un recurso...
- Cartafol
- Contido de paquete IMS
- Etiqueta
- Ficheiro
- Libro
- Páxina
- URL**

Editar ▾

Editar ▾

Editar ▾

Editar ▾ 

Editar ▾ 



URL



Engadir unha actividade...

Engadir un recurso: URL

ENTORNO DE FORMACIÓN 3.5

EDIXGAL

Participantes
Insignias
Competencias
Cualificacións

Inicio
Engadir un bloque
meu escritorio
As miñas materias
Ferramenta de Autor
Acceso ó catálogo
Axuda

CEIP EDIXGAL Allariz

Inicio > As miñas materias > A CORUÑA > 100450052 - Cursos formativos 19/20 > zonaallariz > CEIP EDIXGAL Allariz

Engadindo un novo URL a Sección 1

Engadindo un novo URL a Sección 1

Xeral

Nome

URL externo

Escollo unha ligazón...

Descrición

Que son os números naturais?

Presentar a descrición na páxina da materia

Aparencia

Presentar

Anchura da ventá emerxente (en pixels)

Altura da ventá emerxente (en pixels)

Presentar a descrición do URL

Variable de URL

Configuración común do módulo

Restringir acceso

Competencias

Gardar e volver á materia | Gardar e presentar | Cancelar

Neste formulario hai campos obrigatorios marcados con ①

Campos obrigatorios:

- Nome
- URL externa

Engadir un recurso: URL

The screenshot displays the Edixgal interface. On the left, a blue sidebar contains navigation options: 'As miñas materias', 'Ferramenta de Autor', 'Acceso ó catálogo', 'Axuda', 'Temas da materia', 'Xeral', 'Sección 1', 'Sección 2', 'Sección 3', 'Sección 4', and 'Sección 5'. The 'Temas da materia' and 'Sección 1' items are highlighted with red boxes. The main content area shows a list of resources under the heading 'Sección 1'. The resources include '2. Operaciones con números naturales', 'Un verano junto al mar', '1. Los números naturales -Profesor', and '1. Los números naturales'. The resource 'Os números naturais' is highlighted with a red box. A button 'Agachar para os alumnos' is visible below the '1. Los números naturales -Profesor' resource.

Así remata un enlace ou URL

Engadir un recurso: URL

CEIP EDIXGAL Allariz

Inicio

As miñas materias

A CORUÑA

100450052 - Cursos formativos 19/20

zonaallariz

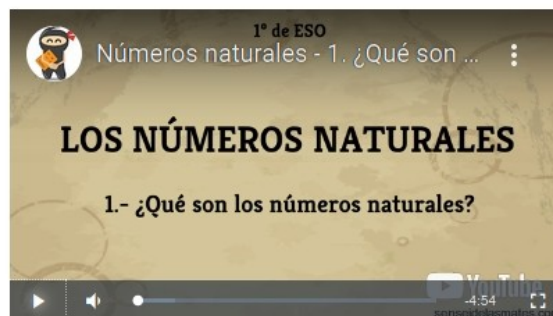
CEIP EDIXGAL Allariz

Sección 1

Os números naturais



Os números naturais



Que son os números naturais?

< 1. Los números naturales

Ir a...

1. Los números naturales >


Picando sobre a **URL** que contén un vídeo de *YouTube* podemos visualizalo así





Engadir un recurso: Libro

+ Sección 2 Editar ▾



Elixir ou cambiar imaxe

+  1. Los números naturales Editar ▾



+  2. Operaciones con números naturales - Profesor Editar ▾ 

[Agachar para os alumnos](#)

2. Operaciones con números naturales - Profesor

+  2. Operaciones con números naturales Editar ▾ 

Operaciones con números naturales. Conoce, utiliza y automatiza algunos tipos de números.

+  2. Divisibilidad - Profesor Editar ▾ 

[Agachar para os alumnos](#)

2. Divisibilidad - Profesor

? Engadir un recurso... ▾ ? Engadir unha actividade... ▾

Engadir un recurso...

Cartafol

Contido de paquete IMS

Etiqueta

Ficheiro

Libro

Páxina

URL

Engadir un recurso: Libro

■ Engadindo un novo Libro a Sección 2

▶ Expandir todo

▼ Xeral

Nome Ⓢ Os números naturais

Descrición

Resumo

Presentar a descrición na páxina da materia ?

▼ Aparencia

Formatado de capítulo ? Número

Estilo de navegación ? Imaxes

Títulos personalizados ?

▶ Configuración común do módulo

▶ Restringir acceso

▶ Competencias

Gardar e volver á materia

Gardar e presentar

Cancelar

Neste formulario hai campos obrigatorios marcados con Ⓢ

Campos obrigatorios:

- Nome

Engadir un recurso: Libro

Os números naturais

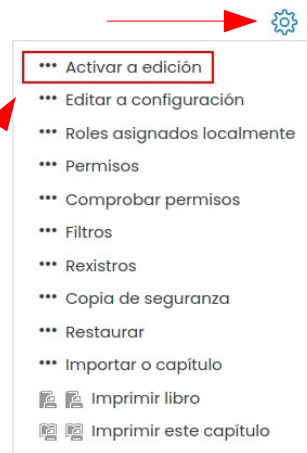
1. Definición de los números naturales

Los números naturales son los que utilizamos en la vida cotidiana para contar u ordenar.

El conjunto de los números naturales se representa por \mathbb{N} y está formado por: $\mathbb{N} = \{0, 1, 2, 3, 4, 5, 6, 7, 8, 9, \dots\}$

Nosotros consideramos que 0 es un número natural, aunque no todos los autores están de acuerdo.

Los números naturales son ilimitados, si a un número natural le sumamos 1, obtenemos otro número natural.



Táboa de contidos

1. Definición de los números naturales

Administración

- ▼ Administración de libro
 - *** Activar a edición
 - *** Editar a configuración
 - *** Roles asignados localmente
 - *** Permisos
 - *** Comprobar permisos
 - *** Filtros
 - *** Registros
 - *** Copia de seguridad
 - *** Restaurar
 - *** Importar o capítulo

Despois de **Gardar e volver á materia**, activamos a edición para engadir o contido do primeiro capítulo

Engadir un recurso: Libro

CEIP EDIXGAL Allariz

Inicio > As miñas materias > A CORUÑA > 100450052 - Cursos formativos 19/20 > zonaallariz > CEIP EDIXGAL Allariz > Sección 2 > Os números naturais

Desactivar a edición

Os números naturais

1. Definición de los números naturales

Los números naturales son los que utilizamos en la vida cotidiana para contar u ordenar.

El conjunto de los números naturales se representa por \mathbb{N} y está formado por: $\mathbb{N} = \{0, 1, 2, 3, 4, 5, 6, 7, 8, 9, \dots\}$

Nosotros consideramos que 0 es un número natural, aunque no todos los autores están de acuerdo.

Los números naturales son ilimitados, si a un número natural le sumamos 1, obtenemos otro número natural.



Táboa de contidos

1. Definición de los números naturales



Administración



Administración de libro

- *** Desactivar a edición
- *** Editar a configuración
- *** Roles asignados localmente
- *** Permisos
- *** Comprobar permisos
- *** Filtros
- *** Rexistros
- *** Copia de seguranza
- *** Restaurar

Con a edición activada, engadimos no **+** o seguinte capítulo

Engadir un recurso: Libro

Os números naturais

▼ Editando o capítulo

Título do capítulo

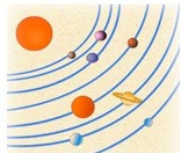
Algunhas utilidades de los números naturais

Subcapítulo

Contido

1 Contar los elementos de un conjunto (número cardinal).

Ejemplo: 8 es el número de planetas del Sistema Solar.



Un diagrama do Sistema Solar que mostra o Sol como unha gran esfera laranxa no centro, rodeado por oito planetas de diferentes cores (Venus, Terra, Marte, Júpiter, Saturno, Urano, Neptuno e Plutón) orbitando ao redor do Sol. As órbitas están representadas por liñas azuis concéntricas.

Gardar os cambios

Cancelar

Neste formulario hai campos obrigatorios marcados con ①

Táboa de contidos

1. Definición de los números naturales
2. Algunhas utilidades de los números naturais

Administración

- ▼ Administración de libro
 - *** Editar a configuración
 - *** Roles asignados localmente
 - *** Permisos
 - *** Comprobar permisos
 - *** Filtros
 - *** Rexistros
 - *** Copia de seguranza
 - *** Restaurar
 - *** Importar o capítulo
- > Administración da materia

Engadir un recurso: Libro

CEIP EDIXGAL Allariz

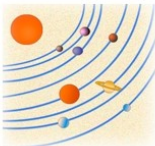
Inicio > As miñas materias > A CORUÑA > 100450052 - Cursos formativos 19/20 > zonaallariz > CEIP EDIXGAL Allariz > Sección 2 > Os números naturais Activar a edición

Os números naturais

2. Algunhas utilidades de los números naturales

1 Contar los elementos de un conjunto (número cardinal).

Ejemplo: 8 es el número de planetas del Sistema Solar.



Táboa de contidos

1. Definición de los números naturales
2. Algunhas utilidades de los números naturales

Administración

- Administration de libro
 - Activar a edición
 - Editar a configuración
 - Roles asignados localmente
 - Permisos
 - Comprobar permisos
 - Filtros
 - Registros
 - Copia de seguranza
 - Restaurar
 - Importar o capítulo
 - Imprimir libro
 - Imprimir este capítulo

Despois de concluído o libro, navegamos coas frechas ou a través da táboa de contidos

Engadir un recurso: **Etiqueta**

+ Sección 1

Elixir ou cambiar imaxe

+  2. Operaciones con números naturales

+  Un verano junto al mar

Repaso del curso anterior: sistema decimal, suma, resta, multiplicación y división

+  1. Los números naturales -Profesor

Agachar para os alumnos

Los número naturales. Conoce cómo leer, escribir y ordenar distintos r... zonamientos apropiados.

+  1. Los números naturales

Los número naturales. Conoce cómo leer, escribir y ordenar distintos r... zonamientos apropiados.

+  Os números naturais

- Engadir un recurso...
- Cartafol
- Contido de paquete IMS
- Etiqueta**
- Ficheiro
- Libro
- Páxina
- URL

Engadir un recurso...

Engadir unha actividade...

Editar ▾

Editar ▾

Editar ▾

Editar ▾ 

Editar ▾ 

Editar ▾

Engadir un recurso: Etiqueta

Engadindo un novo Etiqueta a Sección 2?

Expandir todo

Xeral

Texto da etiqueta

recursos-e-actividades - Gestor de archivos

Archivo Editar Ver Ir Ayuda

os/cursos-edixgal-2020-2021/curso-iniciación/recursos-e-actividades/

DISPOSITIVOS

- Sistema de archivos
- Volumen de 61 GB

UBICACIONES

- usuario
- Desktop
- Papelera
- Documentos
- Música
- Imágenes

n-naturales.gif recursos-1.jpeg recursos-2.jpeg

recursos-3.jpeg recursos-4.jpeg recursos-5.jpeg

«n-naturales.gif»: 224,9 KiB (230.272 bytes) imagen GIF

Configuración común do módulo

Restringir acceso

Competencias

Gardar e volver á materia

Cancelar

Neste caso engadimos un *gif animado*, arrastrando o ficheiro ata o *Texto da etiqueta*

Engadir un recurso: **Etiqueta**

Sección 2

 1. Los números naturales

 2. Operaciones con números naturales - Profesor

Agachar para os alumnos

2. Operaciones con números naturales - Profesor

 2. Operaciones con números naturales

Operaciones con números naturales. Conoce, utiliza y automatiza algoritmos estándar de suma, resta, n de números.

 2. Divisibilidad - Profesor

Agachar para os alumnos

2. Divisibilidad - Profesor

 Os números naturais **Libro**



Etiqueta

Así queda logo de *Gardar e volver á materia*

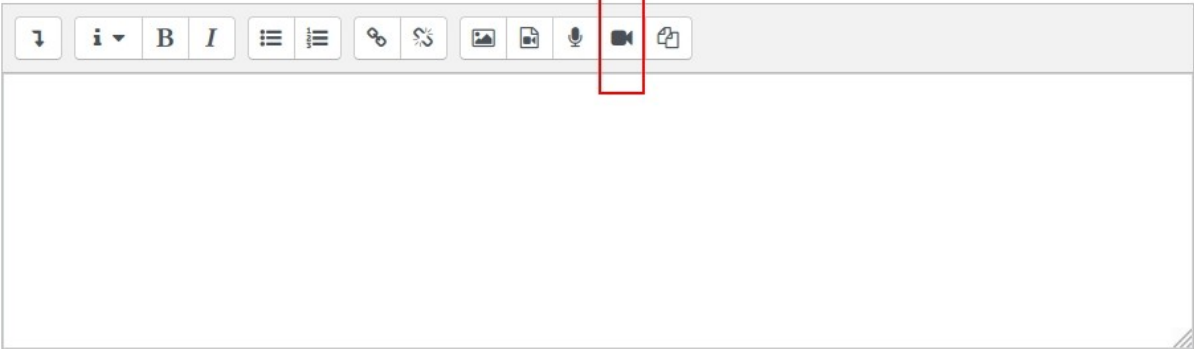
Engadir un recurso: **Etiqueta**

Engadindo un novo Etiqueta🔗

▸ Expandir todo

▼ Xeral

Texto da etiqueta



▸ Configuración común do módulo

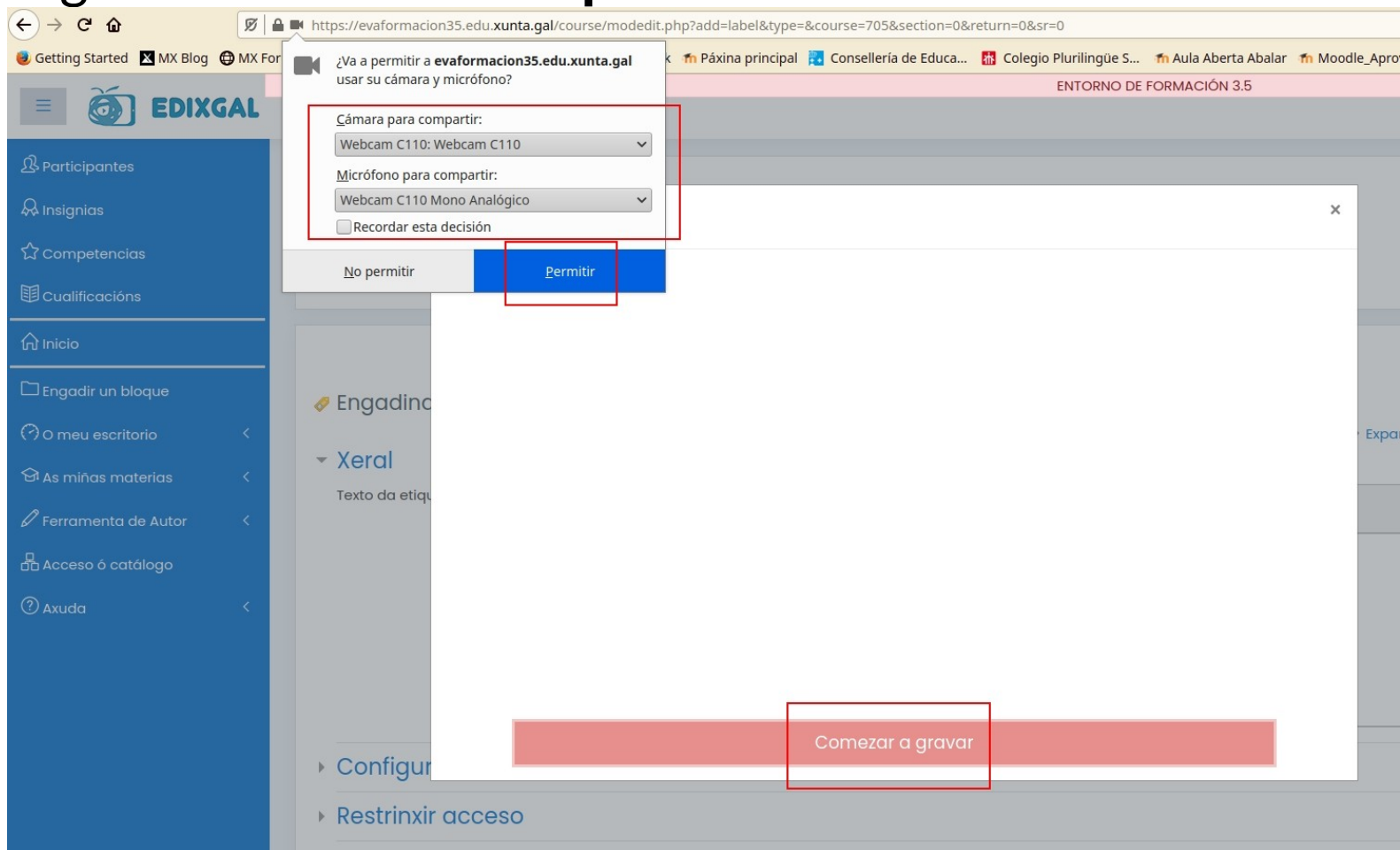
▸ Restringir acceso

▸ Competencias

Gardar e volver á materia Cancelar

No novo corpo de edición dos recursos e actividades imos poder grabar audios e vídeos

Engadir un recurso: Etiqueta



Temos que darlle permiso á cámara e ao micro para poder comezar a gravar o vídeo

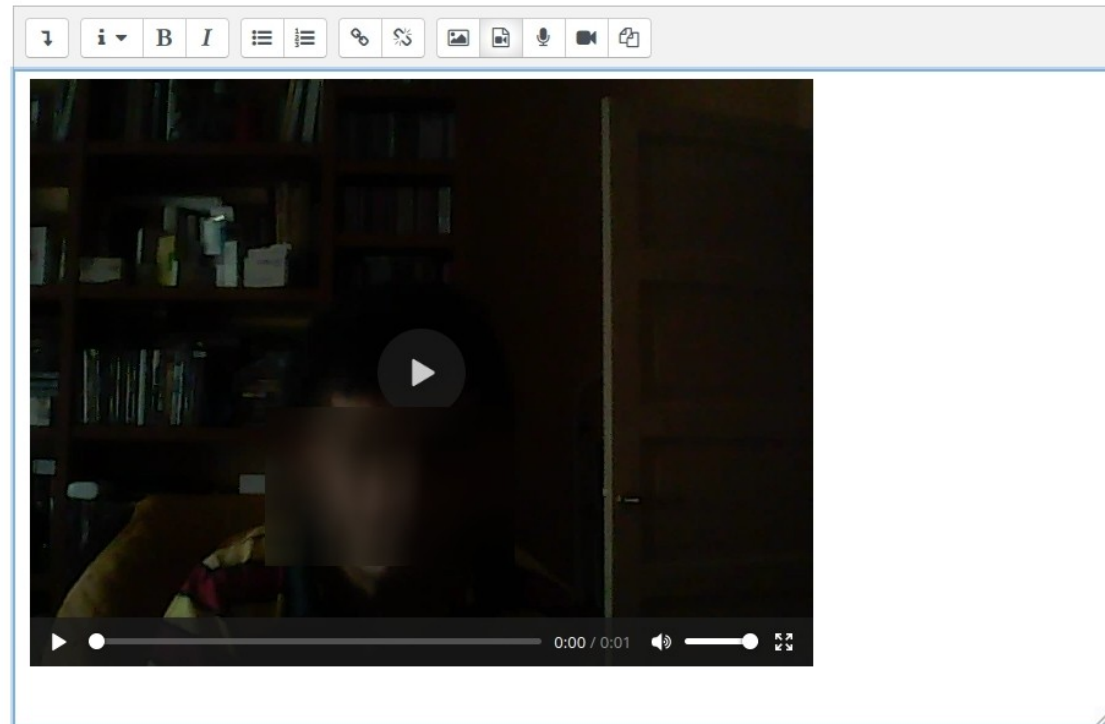
Engadir un recurso: **Etiqueta**

Engadindo un novo Etiqueta?

Expandir todo

Xeral

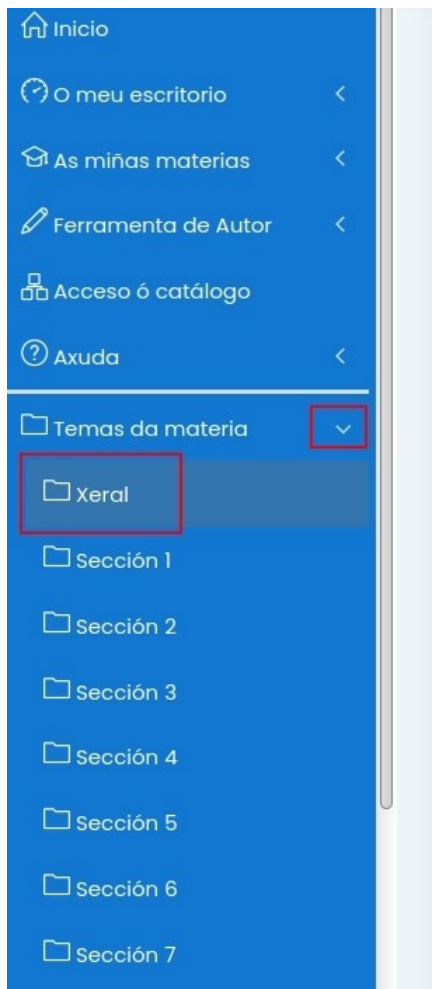
Texto da etiqueta




Configuración común do módulo

Despois de gravar o vídeo, non esquecer ***Gardar e volver á materia***

Engadir un recurso: **Etiqueta**



- Presentación EDIXGAL 2020
- Presentación Curso de Iniciación
[Agachar para os alumnos](#)
- Folleto 2020 EDIXGAL
[Agachar para os alumnos](#)
- Manual usuario Premium
[Agachar para os alumnos](#)
- Programación didáctica
[Agachar para os alumnos](#)
- Programación didáctica



Engadir un recurso: Ficheiro

Sección 1

Elixir ou cambiar imaxe

- 2. Operaciones con números naturais Editar ▾
- Un verano junto al mar Editar ▾
Repaso del curso anterior: sistema decimal, suma, resta, multiplicación y división
- 1. Los números naturales -Profesor Editar ▾
Agachar para os alumnos
Los número naturales. Conoce cómo leer, escribir y ordenar distintos r... zonamientos apropiados.
- 1. Los números naturales Editar ▾
Los número naturales. Conoce cómo leer, escribir y ordenar distintos r... zonamientos apropiados.
- Os números naturais Editar ▾

Engadir un recurso...
Cartafol
Contido de paquete IMS
Etiqueta
Ficheiro
Libro
Páxina
URL

Engadir un recurso... Engadir unha actividade...

Engadir un recurso: Ficheiro

Engadindo un novo Ficheiro a Sección 1 [?]

Expandir todo

Xeral

Nome ⓘ

Descrición

B I

Videoconferencia

Presentar a descrición na páxina da materia [?]

Ficheiros seleccionados

Tamaño máximo para ficheiros novos: 300MB

Ficheiros

falemos-

Archivo Editar Ver Ir Ayuda

/home/usuario/Documentos/falemos-2020-2021

DISPOSITIVOS

- Sistema de arquivos
- Volumen de 61 GB

UBICACIONES

- usuario
- Desktop
- Papelera
- Documentos
- Música
- Imágenes

contrasinal-1.jpeg falemos-1.jpeg

falemos-2020.pdf falemos-2020-final.pdf

«falemos-2020.pdf»: 829,1 KiB (848.990)

Gardar e volver á materia | Gardar e presentar | Cancelar

Engadir un recurso: Ficheiro

Inicio

As miñas materias

A CORUÑA

100450052 - Cursos formativos 19/20

zonaallariz

CEIP EDIXGAL Allariz

A miña materia

Netex

Edebé

Pearson

Sección 1

 2. Operaciones con números naturales

 Un verano junto al mar

Repaso del curso anterior: sistema decimal, suma, resta, multiplicación y división

 1. Los números naturales - Profesor

Agachar para os alumnos

Los número naturales. Conoce cómo leer, escribir y ordenar distintos números naturales utilizando razonamientos apropiados.

 1. Los números naturales

Los número naturales. Conoce cómo leer, escribir y ordenar distintos números naturales utilizando razonamientos apropiados.

 Os números naturais







 Falemos

Engadir unha actividade: Tarefa

+

Sección 1

Elixir ou cambiar imaxe

- +  2. Operaciones con números naturais
- +  Un verano junto al mar
Repaso del curso anterior: sistema decimal, suma, resta, multiplicación y división
- +  1. Los números naturales -Profesor
[Agachar para os alumnos](#)
Los número naturales. Conoce cómo leer, escribir y ordenar distintos números naturales utilizando razonar
- +  1. Los números naturales
Los número naturales. Conoce cómo leer, escribir y ordenar distintos números naturales utilizando razonar
- +  Os números naturais
- +  Falemos

Engadir un recurso...

- Lección
- Obradoiro
- Paquete SCORM
- SCORM/AICC Remoto
- Smart Classroom
- Tarefa**
- Wiki
- Xogos - Cryptex
- Xogos - Encrucillado
- Xogos - Imaxe escondida
- Xogos - O Aforcado
- Xogos - O Millonario
- Xogos - Serpes e escaleiras
- Xogos - Sudoku
- Cuestionario

Engadir unha actividade: **Tarefa**

Campos obrigatorios e requeridos:

- **Nome da tarefa:** nome da tarefa (obrigatorio)
- **Descrición:** contido da tarefa, cuestión(Obrigatorio)
- **Disponibilidade:** período de realización
- **Tipos de entrega:** texto ou ficheiro ou ambos
- **Configuración de entrega:** permitir reapertura manual e número máximo de intentos 2
- **Cualificación:** sobre 10

Gardar e volver á materia

Actualizando Tarefa en Sección 3

Expandir todo

Xeral

Nome da tarefa: Exercicio 1 sobre os números naturais

Descrición

Explica en 15 liñas, qué son para ti os números naturais? Antes, bóttalle unha ollada ao seguinte vídeo:

Presentar a descrición na páxina da materia

Ficheiros adicionais

Permitir entregas de: 22 de Setembro de 2020 00:00 Activar

Data límite: 28 de Setembro de 2020 00:00 Activar

Data límite: 22 de Setembro de 2020 20:52 Activar

Interimamente cualificar en: 8 de Outubro de 2020 00:00 Activar

Amosar sempre a descrición

Tipos de entrega

Tipos de entrega: Texto en liña Entregas de ficheiros

Límite de palabras: Activar

Número máximo de ficheiros enviados: 1

Tamaño máximo da entrega: Actividade límite de envío (20MB)

Tipos de ficheiros aceptados: Escoller Non hai selección

Tipos de retroalimentación

Configuración de entregas

Configuración de entrega por equipos

Notificacións

Cualificación

Cualificación: Tipo: Puntuación Escala: Competency scale: 6ª Educación Primaria

Puntuación máxima: 10

Método de cualificación: Cualificación directa simple

Categoría de cualificación: Sen categoría

Cualificación para aprobar: 0,00

Ocultar identidade: Non

Usar workflow de avaliadores: Non

Usar asignación de avaliadores: Non

Configuración común do módulo

Restringir acceso

Competencias

Gardar e volver á materia | Gardar e presentar | Cancelar

Engadir unha actividade: Tarefa

Inicio

O meu escritorio <

As miñas materias <

Ferramenta de Autor <

Acceso ó catálogo

Axuda <

Temas da materia ▾

Xeral

Sección 1

Sección 2

Sección 3

Sección 3

Exercicio 1 sobre os números naturais

(O alumnado ve así)

Engadir unha actividade: Tarefa

CEIP EDIXGAL Allariz

Inicio > As miñas materias > A CORUÑA > 100450052 - Cursos formativos 19/20 > zonaallariz > CEIP EDIXGAL Allariz > Sección 3 > Exercico 1 sobre os números naturais

Exercico 1 sobre os números naturais

Explica en 15 líneas, qué son para ti **os números naturais**?

Antes, bótalle unha ollada ao seguinte vídeo:



O alumnado pica en **Engadir entrega** para responder

Estado da entrega

Estado da entrega	Non entregado
Estado das cualificacións	Sen cualificar
Data límite	Martes, 29 de Setembro do 2020, 00:00
Tempo restante	6 días 3 horas
Última modificación	-

Comentarios do envío

[Comentarios \(0\)](#)

Engadir entrega

Vostede aínda non fixo ningunha entrega

[← Os números naturais](#)

Ir a...

Engadir unha actividade: Tarefa

Exercicio 1 sobre os números naturais

Explica en 15 líneas, qué son para ti **os números naturais**?

Antes, bótalle unha ollada ao seguinte vídeo:



O alumnado escribe a resposta no recadro correspondente. Entrega ao picar en **Gardar os cambios**

Texto en liña

Os números naturais son unha maravilla, imos poder contar os cartos sen que ninguén nos reste nada nin que se leve un céntimo, porque todos son enteiros.

Esa é o que penso eu dos números naturais

Gardar os cambios Cancelar

Engadir unha actividade: Tarefa

Exercicio 1 sobre os números naturais

Explica en 15 liñas, qué son para ti os **números naturais**?

Antes, bóttalle unha ollada ao seguinte vídeo:



A entrega foi feita, aínda que pode editalo (ten varios intentos activados) mentres non estea cualificado

Estado da entrega

Estado da entrega	Entregado para cualificacións
Estado das cualificacións	Sen cualificar
Data límite	Martes, 29 de Setembro do 2020, 00:00
Tempo restante	6 días 2 horas
Última modificación	Martes, 22 de Setembro do 2020, 21:06
Texto en liña	<p>(36 palabras)</p> <p>Os números naturais son unha maravilla, imos poder contar os cartos sen que ninguén nos reste nada nin que se leve un céntimo, porque ...</p>
Comentarios do envío	+ Comentarios (0)

Editar o meu envío

Realizar cambios na entrega

Engadir unha actividade: Tarefa

Exercicio 1 sobre os números naturais

Explica en 15 líneas, qué son para ti os números naturais?

Antes, bótalle unha ollada ao seguinte vídeo:



Resumo das cualificacións

O profesorado xa pode cualificalo

Participantes	5
Entregada	1
Necesita cualificación	1
Data límite	Martes, 29 de Setembro do 2020, 00:00
Tempo restante	6 días 1 hora

Ver/cualificar todas as entregas

Cualificación

< Os números naturais

Ir a...

Engadir unha actividade: Tarefa

Maté

ENTORNO DE FORMACIÓN 3.5

Tarefa: Exercicio 1 sobre os números naturais

nonresponder@edu.xunta.gal, 100450052

Data límite: 29 de Setembro do 2020, 00:00

Cambiar o usuario

1 de 5

Páxina 1 de 1

Entrega

Entregado para cualificacións

Sen cualificar

6 días 1 hora restante

O estudante pode editar esta entrega

Os números naturais son unha maravilla, imos poder contar os cartos sen que ninguén nos reste nada nin que se leve un céntimo, porque todos son enteiros.

Esa é o que penso eu dos números naturais

Comentarios (0)

Cualificación

Cualificación sobre 10

8

Cualificación actual no libro de cualificacións

Comentarios

Moi ben. É certo que contar ben os cartos é unha boa forma de aplicar os números naturais. Pero bueno, aínda hai máis cousas que se poden facer con eles.

Notify students **Gardar os cambios** Gardar e amosar o seguinte Restablecer

Pónselle a nota e o comentario. **Gardar os cambios**

Engadir unha actividade: Tarefa

CEIP EDIXGAL Allariz

Inicio As miñas materias A CORUÑA 100450052 - Cursos formativos 19/20 zonaallariz CEIP EDIXGAL Allariz Sección 3 Exercicio 1 sobre os números naturais

Cualificando

Exercicio 1 sobre os números naturais

Acción sobre as cualificacións

Seleccionar	Imaxe do usuario	Nome / Apelido	Enderezo de correo	Centro educativo	Estado	Cualificación	Editar	Última modificación (entrega)	Texto en liña	Comentarios do envío	Última modificación (cuali)
<input type="checkbox"/>		Alumno_zonaallariz_01 Formacion01	nonresponder@edu.xunta.gal	100450052	Entregado para cualificacións Cualificado	8,00 / 10,00	Editar	Martes, 22 de Setembro do 2020, 21:06	(36 palabras) Os números naturais son unha maravilla, imos poder contar os cartos sen que	(0) Comentarios	Marte Setem 2020, :

Cualificada



Engadir unha actividade: Cuestionario

The screenshot shows the 'Categorías' tab in the Amtega interface. The 'Engadir categoría' section is highlighted with a red box. It includes a dropdown menu for 'Categoría principal' set to 'Por defecto en Asesores Amtega', a text input field for 'Nome' (also highlighted with a red box), and a rich text editor for 'Info da categoría'. A blue button labeled 'Engadir categoría' is at the bottom. A sidebar on the right shows the 'Banco de Preguntas' menu item highlighted with a red box. A note at the bottom states: 'Neste formulario hai campos obrigatorios marcados con ①'.

Creamos primeiro unha categoría no banco de preguntas para crear as que nos queiramos: Emoarellamento, Opción múltiple, Respostas aniñadas, etc.

Engadir unha actividade: Cuestionario

Asesores Amtega

Inicio

As miñas materias

PONTEVEDRA

36017777 - CENTRO PROBAS

Asesores Amtega

Banco de Preguntas

Categorías

Preguntas

Categorías

Importar

Exportar

Editar categorías?

Categorías de pregunta para «Materia: Asesores Amtega»

- **Por defecto en Asesores Amtega (0)**

Categoría por defecto para preguntas compartidas en el contexto Asesores Amtega.



- **Preguntas de Nacho (0)**

Preguntas generales de Nacho



Categoría creada

Engadir unha actividade: O **Cuestionario** máis fácil

Asesores Amtega

Inicio As miñas materias PONTEVED

Preguntas Preguntas

Preguntas Categorías Importar Ex

Banco de Preguntas

Seleccionar unha categoría: Preguntas de

Preguntas generales de Nacho

Amosar o texto da pregunta na lista de pregu

Opcións de busca ▾

Amosar tamén preguntas de subcategorías

Amosar tamén as preguntas antigas

Crear unha nova pregunta ...

Escolla o tipo de pregunta que engadir ✕

PREGUNTAS

- ≡ Opción múltiple
- Verdadeiro/Falso
- ≡≡ Emparellamento
- Resposta curta
- 12 Numérica
- 📄 Ensaio
- $\frac{2+2}{=7}$ Calculada
- $\frac{2+2}{=7}$ Calculada opción múltiple
- $\frac{2+2}{=7}$ Calculada simple
- ≡? Emparellamento aleatorio
- ≡≡ Respostas aniñadas (Cloze)

A resposta a cada unha das sub-preguntas debe seleccionarse a partir dunha lista de posibilidades.

Engadir Cancelar

Cuestionario con só unha pregunta tipo *Emparellamento*

Engadir unha actividade: O Cuestionario máis fácil

Editando unha pregunta de emparellamento

Xeral

Categoría actual

Gardar na categoría

Nome da pregunta

Texto da pregunta

Categoría actual Preguntas de Nacho (1) Usar esta categoría

Preguntas de Nacho (1)

Avaliación previa

Escolle o resultado entre as respostas posibles:

Puntuación predeterminada

1

Comentarios xerais

Barallar

Campos obrigatorios

Editando unha pregunta de emparellamento

Expandir todo

Xeral

Categoría actual

Gardar na categoría

Nome da pregunta

Texto da pregunta

Categoría actual Preguntas de Nacho (1) Usar esta categoría

Preguntas de Nacho (1)

Avaliación previa

1 i B I

Escolle o resultado entre as respostas posibles:

terminada

1

is

1 i B I

Barallar

les

Debe proporcionar polo menos dúas preguntas e tres respostas. Pode incluír respostas erróneas extra dando unha resposta cunha pregunta en branco. As entradas correspondentes á pregunta e resposta en branco serán pasadas por alto.

1 i B I

Marta recibe cada fin de semana 2€, o seu irmán José, que é maior que ela, recibe 6 veces máis. Marta recibe José?

12€

1 i B I

Enchéronse varias bolsas de caramelos para celebrar o cumpleaños de Suso. En cada unha delas hai 6 paquetes de chicles. Cada paquete ten 12 chicles. Cantos chicles hai en cada bolsa?

72€

1 i B I

Marta ten cartos. Miguel ten dúas veces o diñeiro de Marta. Juan ten 5 veces o diñeiro de Miguel. Cantos veces ten Juan o diñeiro de Marta?

10

Engadir unha actividade: O Cuestionario máis fácil


Respostas

Opcións disponibles

Debe proporcionar polo menos dúas preguntas e tres respostas. Pode incluír respostas erróneas extra dando unha resposta cunha pregunta en branco. As entradas correspondentes á pregunta e resposta en branco serán pasadas por alto.

Pregunta 1

Maria recibe cada fin de semana 2€, o seu irmá José, que é maior que ela, recibe 6 veces máis. Canto recibe José?




Resposta

12€

Pregunta 2

Enchéronse varias bolsas de caramelos para celebrar o cumpleaños de Suso. En cada unha delas hai 6 paquetes de chicles. Cada paquete ten 12 chicles. Cantos chicles hai en cada bolsa?




Resposta

72€

Pregunta 3

Marta ten cartos. Miguel ten dúas veces o diñeiro de Marta. Juan ten 5 veces o diñeiro de Miguel. Cantas veces ten Juan o diñeiro de Marta?



Resposta

10

Editando unha pregunta de emparellamento

Expandir todo

Xeral

Categoría actual

Guardar na categoría

Nome da pregunta

Texto da pregunta

Categoría actual Preguntas de Nacho (1) Usar esta categoría

Preguntas de Nacho (1)

Avaliación previa

1 i B I [] [] [] [] [] [] [] [] [] []

Escolle o resultado entre as respostas posibles:

Puntuación predeterminada

1

Comentarios xerais

1 i B I [] [] [] [] [] [] [] [] [] []

Barallar


Respostas

Opcións disponibles

Debe proporcionar polo menos dúas preguntas e tres respostas. Pode incluír respostas erróneas extra dando unha resposta cunha pregunta en branco. As entradas correspondentes á pregunta e resposta en branco serán pasadas por alto.

Pregunta 1

Maria recibe cada fin de semana 2€, o seu irmá José, que é maior que ela, recibe 6 veces máis. Canto recibe José?




Resposta

12€

Pregunta 2

Enchéronse varias bolsas de caramelos para celebrar o cumpleaños de Suso. En cada unha delas hai 6 paquetes de chicles. Cada paquete ten 12 chicles. Cantos chicles hai en cada bolsa?



Resposta

72€

Pregunta 3

Marta ten cartos. Miguel ten dúas veces o diñeiro de Marta. Juan ten 5 veces o diñeiro de Miguel. Cantas veces ten Juan o diñeiro de Marta?




Resposta

10

Engadir unha actividade: O **Cuestionario** máis fácil

Pregunta 4

Calcula a área dun rectángulo de 5 m de base e 2 m de altura.




Resposta

5 metros cuadrados

The diagram shows a green rectangle with a purple border. The top side is labeled 'b' and the left side is labeled 'a'. There are purple vertical bars on either side of the rectangle, also labeled 'a'.

Pregunta 5

Pasar 4,3 Km a m



Resposta

4300 m

The diagram shows a red staircase with three steps. The top horizontal segment is labeled '1.9 km', the first vertical segment is labeled '19 Hm', and the second vertical segment is labeled '190 Dam'. A blue diagonal line is drawn from the top right corner of the staircase to the bottom right corner, with the label 'X 10' next to it.

En branco para 3 preguntas máis

Engadir unha actividade: O Cuestionario máis fácil

▶ Comentario combinado

▼ Múltiples intentos

Penalización por cadanseu intento incorrecto



0%

Aviso 1

Rich text editor toolbar with icons for undo, redo, bold, italic, list, link, unlink, image, video, audio, and share.

Opcións da pista 1

Opcións *Despexar respostas incorrectas* Amosar o número de contestacións correctas

Aviso 2

Rich text editor toolbar with icons for undo, redo, bold, italic, list, link, unlink, image, video, audio, and share.

Opcións da pista 2

Opcións *Despexar respostas incorrectas* Amosar o número de contestacións correctas

Engadir outra pista

▶ Creada / última gardada

Garda os cambios e continuar editando Vista previa

Gardar os cambios

Cancelar

Neste formulario hai campos obrigatorios marcados con

Engadir unha actividade: O **Cuestionario** máis fácil

Preguntas Categorías Importar Exportar

Banco de Preguntas

Seleccionar unha categoría: Preguntas de Nacho (1) ▾

Preguntas generales de Nacho







Amosar o texto da pregunta na lista de preguntas

Opcións de busca ▾

Amosar tamén preguntas de subcategorías

Amosar tamén as preguntas antigas

Crear unha nova pregunta ...

<input type="checkbox"/>  Pregunta	Creada por Nome / Apellido / Data Asesor Allariz 24 de Setembro do 2020, 09:48	Última modificación de Nome / Apellido / Data Asesor Allariz 24 de Setembro do 2020, 09:48
<input type="checkbox"/>  Avaliación previa	   	

Co seleccionado:

Eliminar Mover a >> Preguntas de Nacho (1) ▾

Xa temos unha pregunta na nosa categoría

Engadir unha actividade: Cuestionario

The screenshot displays the Edixgal interface with a modal dialog box titled "Engadir unha actividade ou un recurso". The dialog is divided into two main sections: a list of activities on the left and a detailed description on the right.

ACTIVIDADES

- aulaPlaneta
- aulaPlaneta Caderno de Estudo
- aulaPlaneta Caderno do profesor
- Base de datos
- Comentarios
- Contido remoto
- Conversa
- Cuestionario**
- Enquisa
- Escolla
- Ferramenta Externa
- Foro
- Glosario
- Lección
- Obxectos

Descripción do Cuestionario:

A actividade do cuestionario permítelle a un profesor crear os cuestionarios que comprenden preguntas de varios tipos como a escolla múltipla, a coincidencia, a resposta curta e a numérica. O profesor pode permitir que o cuestionario se intente múltiples veces, coas preguntas baralladas ou aleatoriamente seleccionadas do banco de preguntas. Pode establecerse un límite de tempo. Cada intento márcase automaticamente, agás as preguntas de ensaio, e a cualificación gárdase no libro de cualificacións. O profesor pode escoller cando e se as pistas, os comentarios e as respostas correctas se lles amosarán ou non aos alumnos. Os cuestionarios pódense utilizar* Como exames de curso* Como minitests para tarefas de lectura ou ao final dun tema* Como práctica de exame que utiliza preguntas de exames pasados* Para facer chegar comentarios inmediatos sobre o rendemento* Para autoavaliación

[Máis axuda](#)

Buttons: **Engadir** (highlighted), Cancelar

Engadir unha actividade: Cuestionario

Gardar e previsualizar

Engadindo un novo Cuestionario a 1. Números enteros y decimales

Expandir todo

Xeral

Nome Avaliación previa

Descrición



Cuestionario para avaliar previamente ao alumnado

Presentar a descrición na páxina da materia

Sincronización

Cualificación

Categoría de cualificación Sen categoría

Cualificación para aprobar

Intentos permitidos 2

Método de cualificación Cualificación máis alta

Deseño

Comportamento da pregunta

Opcións de revisión

Aparencia

Restricións extra nos intentos

Retroalimentación xeral

Configuración común do módulo

Restringir acceso

Completado da actividade

Competencias

Gardar e volver á materia

Gardar e presentar

Cancelar

Neste formulario hai campos obrigatorios marcados con



Engadir unha actividade: **Cuestionario**

Asesores Amtega

Inicio > As miñas materias > PONTEVEDRA > 36017777 - CENTRO PROBAS > Asesores Amtega > 1. Números enteros y decimales > Avaliación previa

Avaliación previa

Cuestionario para avaliar previamente ao alumnado

Intentos permitidos: 2

Método de cualificación: Cualificación máis alta

Non se engadiron preguntas aínda

Editar o cuestionario

Volver á materia

Editamos o cuestionario para engadir a pregunta do *Banco de preguntas*

Engadir unha actividade: Cuestionario

Asesores Amtega

Inicio > As miñas materias > PONTEVEDRA > 36017777 - CENTRO PROBAS > Asesores Amtega > 1. Números enteros y decimales > Avaliación previa > Editar c

Edición do cuestionario: Avaliación previa?

Preguntas:0 | Este cuestionario está aberto

Repaxinar Select multiple items

Cualificación máxima 10,00 **Gardar**

Total de puntuación: 0,00

Barallar preguntas ? **Engadir**

- Engadir unha pregunta ...
- do banco de preguntas
- Engadir unha pregunta aleatoria ...

Engadir unha actividade: **Cuestionario**

Engadir do banco de preguntas ao final

Seleccionar unha categoría:

Preguntas de Nacho (1)

Preguntas generales de Nacho

Opcións de busca ▾

Amosar tamén preguntas de subcategorías

Amosar tamén as preguntas antigas

T ▲ **Pregunta**

+ Avaliación previa Escolle o resultado entre as respost...

Engadir preguntas seleccionadas á proba

Barallar preguntas ? Engadir ▾

Seleccionamos a pregunta gardada na categoría do *Banco de preguntas*

Engadir unha actividade: Cuestionario

Asesores Amtega

Inicio > As miñas materias > PONTEVEDRA > 36017777 - CENTRO PROBAS > Asesores Amtega > 1. Números enteros y decimales > Avaliación previa > Editar o c

Edición do cuestionario: Avaliación previa

Preguntas: 1 | Este cuestionario está aberto

Repaxinar Select multiple items

Cualificación máxima 10,00


Gardar

Total de puntuación: 1,00

Barallar preguntas

Páxina 1

Engadir

1  Avaliación previa Escolle o resultado entre as respostas posibles:

  1,00 

Engadir

Engadir unha actividade: **Cuestionario**

1. Números enteros y decimales

 Probando tarefa

 Latín

 Guía de carga de usuarios V3.4

Guía para carga de usuarios na aula virtual de WD

 6. Sistemas de ecuaciones lineales

 Scorm de edebe

 **Avaliación previa**

Engadir unha actividade: Cuestionario

Pregunta 1

Aínda non respondido

Puntuado sobre 1,00

▼ Marcar a pregunta

⚙ Editar a pregunta

Escolle o resultado entre as respostas posibles:


Marta ten cartos. Miguel ten dúas veces o diñeiro de Marta. Juan ten 5 veces o diñeiro de Miguel. Cantas veces ten Juan o diñeiro de Marta?



María recibe cada fin de semana 2€, o seu irmá José, que é maior que ela, recibe 6 veces máis. Canto recibe José?



Calcula a área dun rectángulo de 5 m de base e 2 m de altura.



Escoller... ▾

Escoller...

4300 m

5 metros cuadrados

12€

10

72€

Escoller... ▾



Licenza

Esta obra, elaborada por AMTEGA, está baixo unha licenza Recoñecemento-CompartirIguual 3.0 España de Creative Commons.



Para ver unha copia da licencia, visite:

<http://creativecommons.org/licenses/by-sa/3.0/es/>

