


















# CLASIFICACIÓN DE LAS TÉCNICAS DE DECORACIÓN EN UÑAS ARTIFICIALES

TRADICIONALES	CON EFECTOS	ARTÍSTICAS	CON RELIEVE
<p>Esmaltado unicolor (brillo o mate)</p>  <p>Francesa</p>	<p>Encapsulado</p> 	<p>Dibujo artístico (líneas, trazos...)</p>  <p>Stamping/ Sello</p>	<p>Bajo relieve</p> 
 <p>Americana</p>	<p>Magnéticas/ Ojo de gato</p> 	 <p>Aerógrafo</p>	<p>Medio relieve</p> 
 <p>Media luna</p>	<p>Craquelado</p> 	 <p>Acuarela</p>	<p>Alto relieve</p> 
	<p>Transfer foil</p> 	 <p>One stroke/ Un golpe</p> 	<p>Pearcing</p> 

## MÁS EFECTOS

Cromadas/ Efecto espejo



Caviar



Terciopelo/ Velvet



Azucar/ Sugar



Blooming/ Efecto húmedo



Degradado



Efecto marmoleado



Joya



Piedra líquida



Lluvia



Aquarium nail/ Efecto pecera



Baby boomer



