

FORMACION GT EDIXGAL

IES DAVIÑA REY
CURSO 19-20

GESTIÓN DE TAREFAS E EVALUACIÓN

EDIXGAL (entorno Moodle)

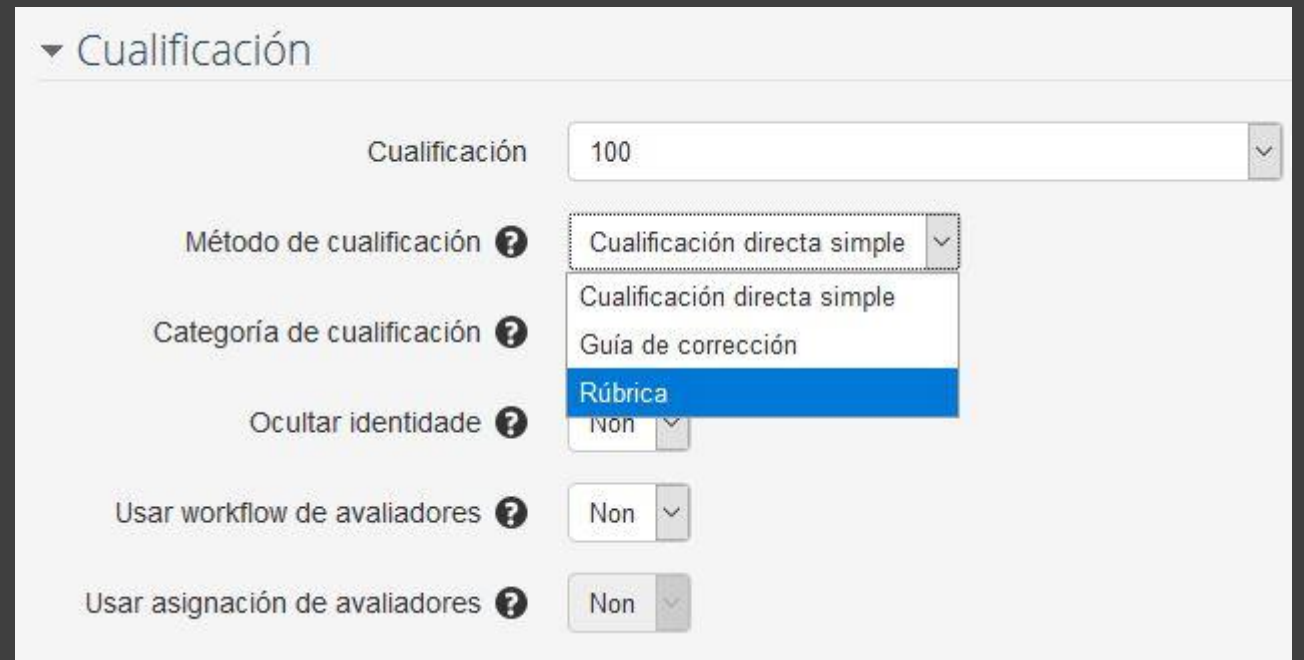
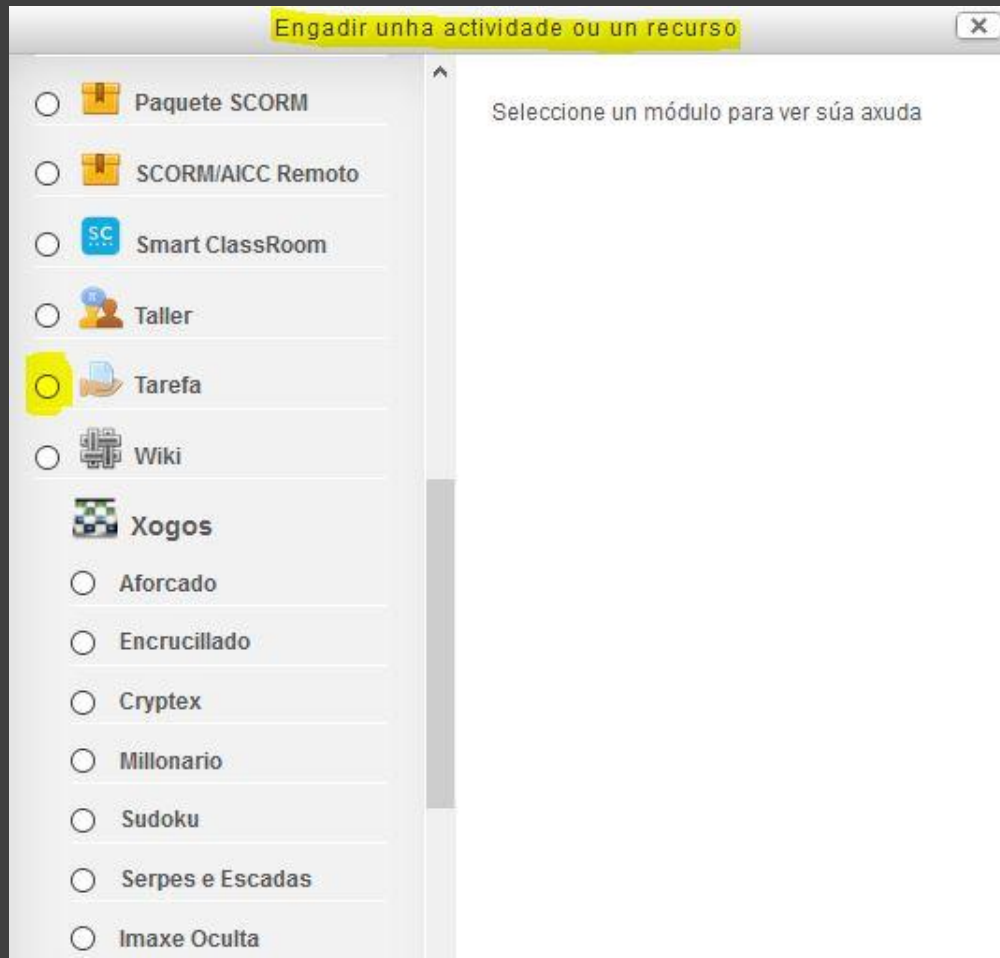


SESIÓN DE TRABALLO 4

GT EDIXGAL

RÚBRICAS

AVALIAR E CUALIFICAR
MEDIANTE RÚBRICAS



Xestión de RÚBRICAS

- **1º CREAR A TAREFA**
- **2º Na tarefa, na opción de cualificar, elixir RÚBRICA**

Administración

- ▼ Administración de tareas
 - [Editar a configuración](#)
 - [Roles asignados localmente](#)
 - [Permisos](#)
 - [Comprobar permisos](#)
 - [Filtros](#)
 - [Rexistros](#)
 - [Copia de seguridad](#)
 - [Restaurar](#)
 - ▼ [Cualificación avanzada](#)
 - [Definir rúbrica](#)
 - [Ver o libro de cualificaci3ns](#)
 - [Ver/cualificar todas as entregas](#)
 - [Descargar todas as entregas](#)

Administración

- ▼ Administración de tareas
 - [Editar a configuración](#)
 - [Roles asignados localmente](#)
 - [Permisos](#)
 - [Comprobar permisos](#)
 - [Filtros](#)
 - [Rexistros](#)
 - [Copia de seguridad](#)
 - [Restaurar](#)
 - [Cualificación avanzada](#)
 - [Ver o libro de cualificaci3ns](#)
 - [Ver/cualificar todas as entregas](#)
 - [Descargar todas as entregas](#)

Xestión de RÚBRICAS

- **No menú lateral aparecerá esta opción ao gardar a tarefa, noutro caso non.**

Cualificación avanzada: 1 (Entregas)

Cambiar o método activo de cualificación a  Rúbrica



Definir un novo formulario de cualificación desde cero









Crear un novo formulario de cualificación a partir dun modelo

Xestión de
RÚBRICAS

- **Definir dende 0: crear o formulario completo.**

Rúbrica

 <i>Prema para editar o criterio</i>	<i>Prema para editar o nivel</i> 0 puntos 	<i>Prema para editar o nivel</i> 1 puntos 	<i>Prema para editar o nivel</i> 2 puntos 	 Engadir nivel
-----------------------------------------------------------------------------------------------------------------------	-----------------------------------------------------------------------------------------------------------------------------------------	-----------------------------------------------------------------------------------------------------------------------------------------	-----------------------------------------------------------------------------------------------------------------------------------------	---------------------------------------------------------------------------------------------------

 Engadir criterio

Opcións da rúbrica

Criterio de ordenación para os niveis: **Ascendente por número de puntos** ▼

- Permitirle aos usuarios obter unha vista previa da rúbrica empregada no módulo (do contrario a rúbrica só será visíbel despois da cualificación)
- Presenta a descrición da rúbrica durante a avaliación
- Presenta a descrición da rúbrica aos que están a seren cualificados
- Presenta os puntos para cada nivel durante a avaliación
- Presenta os puntos para cada nivel aos que están a seren cualificados
- Permitirle ao corrector engadir novas correccións para cada criterio
- Amosar as novas correccións aos que están a seren cualificados

Gardar a a rúbrica e deixala rematada **Gardar como versión preliminar** Cancelar

Xestión de RÚBRICAS

- **Definir dende 0: crear o formulario completo.**

Cualificación avanzada: 1 (Entregas)

Cambiar o método activo de cualificación a  Rúbrica



Definir un novo formulario de cualificación desde cero



Crear un novo formulario de cualificación a partir dun modelo

Xestión de
RÚBRICAS

- **Crear usando un modelo: mais sinxelo.**

▼ Busca de formularios de cualificación ?

incluir os meus propios formularios

Buscar

RÚBRICA (elaboración y uso de materiales de estudio) Formulario propio

Localización: R1-RENDIMIENTO: cuaderno, tareas de clase, ... (Entregas)

Rúbrica para evaluar la actitud frente a la materia, la elaboración de los apuntes y el uso de materiales de estudio.

ITEMS

- **CP:** Cuaderno / Portfolio
- **AV:** aula virtual
- **MO:** otros materiales: calculadoras, ordenadores, ...
- **AM:** actitud frente a la materia

Calificaciones:

- **Siempre/Casi siempre** [0,1] fallo (2 puntos)
- **A veces** [2,3] fallos (1 punto)
- **Nunca/Casi nunca** >3 fallos (0 puntos)

Xestión de
RÚBRICAS

- **Usar os meus formularios.**

Cualificación avanzada: 1 (Entregas)

Cambiar o método activo de cualificación a



Rúbrica



Editar a definición do formulario actual



Eliminar o formulario definido actualmente

Gardar



Gardar como versión preliminar

Cancelar

Xestión de
RÚBRICAS

- **Unha vez gardado podemos modificalo, e gardar como versión preliminar ou definitiva.**

Cualificación avanzada: 1 (Entregas)

Cambiar o método activo de cualificación a  Rúbrica 



[Editar a definición do formulario actual](#)



[Eliminar o formulario definido actualmente](#)

Teña en conta que o formulario de cualificación avanzada non está preparado neste momento. Empregarase o método de cualificación simple ata que formulario teña un estado correcto.

Xestión de RÚBRICAS

- **Unha vez gardado podemos modificalo, e gardar como versión preliminar ou definitiva.**

Cualificación avanzada: 1 (Entregas)

Cambiar o método activo de cualificación a ? Rúbrica



Editar a definición do formulario actual



Eliminar o formulario definido actualmente

Gardar a a rúbrica e deixala rematada

Gardar como versión preliminar

Cancelar

Xestión de
RÚBRICAS

- **Unha vez gardado podemos modificalo, e gardar como versión preliminar ou definitiva.**

Links: [Documentación para a formación inicial](#)

<https://si.ua.es/es/moodle/actividades/usando/rubricas.html>



SESIÓN DE TRABALLO 5

GT EDIXGAL

Copias de seguridade

De cualificacións, de actividades, e do curso completo