

FORMACION GT EDIXGAL

IES DAVIÑA REY
CURSO 19-20



SESIÓN DE TRABALLO 1

GT EDIXGAL

GESTIÓN DE TAREFAS E EVALUACIÓN

EDIXGAL (entorno Moodle)

OBXECTIVOS

Crear e xestionar tarefas no entorno Moodle EDIXGAL

Avaliar as tarefas

- Crear rúbricas

Integrar os resultados das tarefas no conxunto das cualificacións:

- Configuración de criterios de avaliación (primeira vez e posteriores)
- Xestionar as cualificacións (libro de cualificacións)
- Informe para o alumno

INFORMACIÓN

- <http://www.edu.xunta.gal/centros/iesfranciscodavinarey/aulavirtual2/>




**Aula Virtual
IES Daviña Rey**

INFORMACIÓN

Cursos

▼ PROXECTOS

▼ INNOVACIÓN E FORMACIÓN

 INFORMACION-
PROXECTOS-
FORMACION

- <http://www.edu.xunta.gal/centros/iesfranciscodavinarey/aulavirtual2/>
- <https://www.edu.xunta.gal/centros/iesfranciscodavinarey/aulavirtual2/course/view.php?id=87>



- 1 ACCESO EDIXGAL
- 2 MATERIAS EDIXGAL DAVIÑA REY
- 3 SOPORTE
- 4 NORMATIVA
- 5 FORMACIÓN EDIXGAL
- 6 TUTORIAIS LD EDIXGAL
- 7 ACCESO EDITORIAIS LD
- 8 Plataformas LD



5 FORMACIÓN EDIXGAL

FORMACIÓN OFICIAL

Actualmente están convocadas diversas actividades de formación para todo o profesorado dos centros que participan no proxecto. Pode poñerse en contacto cos CFRs / CAFI para solicitar a participación do profesorado en ditas actividades.

Os/As asesores/as do CFRs / CAFI informarán ao centro, tanto dos cursos dispoñibles (Iniciación no EVA; Perfeccionamento no EVA; Coordinadores E-Dixgal; Formadores E-Dixgal), como das distintas modalidades de formación (PFPP, Grupos de Traxallo, etc).

Actualmente nos centros educativos estanse a desenvolver sesións formativas específicas sobre Edixgal

- <https://www.edu.xunta.es/fprofe/>

Documentación oficial:

- [Documentación para a formación inicial](#)
- [Documentación para a formación avanzada](#)
- [Documentación para a formación de coordinadores](#)

Pode consultar toda a información relativa ao Proxecto E-Dixgal no seguinte espazo web:

INFORMACIÓN

- No [apartado 5](#) están os enlaces á documentación

- 1 ACCESO EDIXGAL
- 2 MATERIAS EDIXGAL DAVIÑA REY
- 3 SOPORTE
- 4 NORMATIVA
- 5 FORMACIÓN EDIXGAL
- 6 TUTORIAIS LD EDIXGAL
- 7 ACCESO EDITORIAIS LD
- 8 Plataformas LD



5 FORMACIÓN EDIXGAL

FORMACIÓN OFICIAL

Actualmente están convocadas diversas actividades de formación para todo o profesorado dos centros que participan no proxecto. Pode poñerse en contacto cos CFRs / CAFI para solicitar a participación do profesorado en ditas actividades.

Os/As asesores/as do CFRs / CAFI informarán ao centro, tanto dos cursos dispoñibles (Iniciación no EVA; Perfeccionamento no EVA; Coordinadores E-Dixgal; Formadores E-Dixgal), como das distintas modalidades de formación (PFPP, Grupos de Traballo, etc).

Actualmente nos centros educativos estanse a desenvolver sesións formativas específicas sobre Edixgal

- <https://www.edu.xunta.es/fprofe/>

Documentación oficial:

- [Documentación para a formación inicial](#)
- [Documentación para a formación avanzada](#)
- [Documentación para a formación de coordinadores](#)

Pode consultar toda a información relativa ao Proxecto E-Dixgal no seguinte espazo web:

INFORMACIÓN

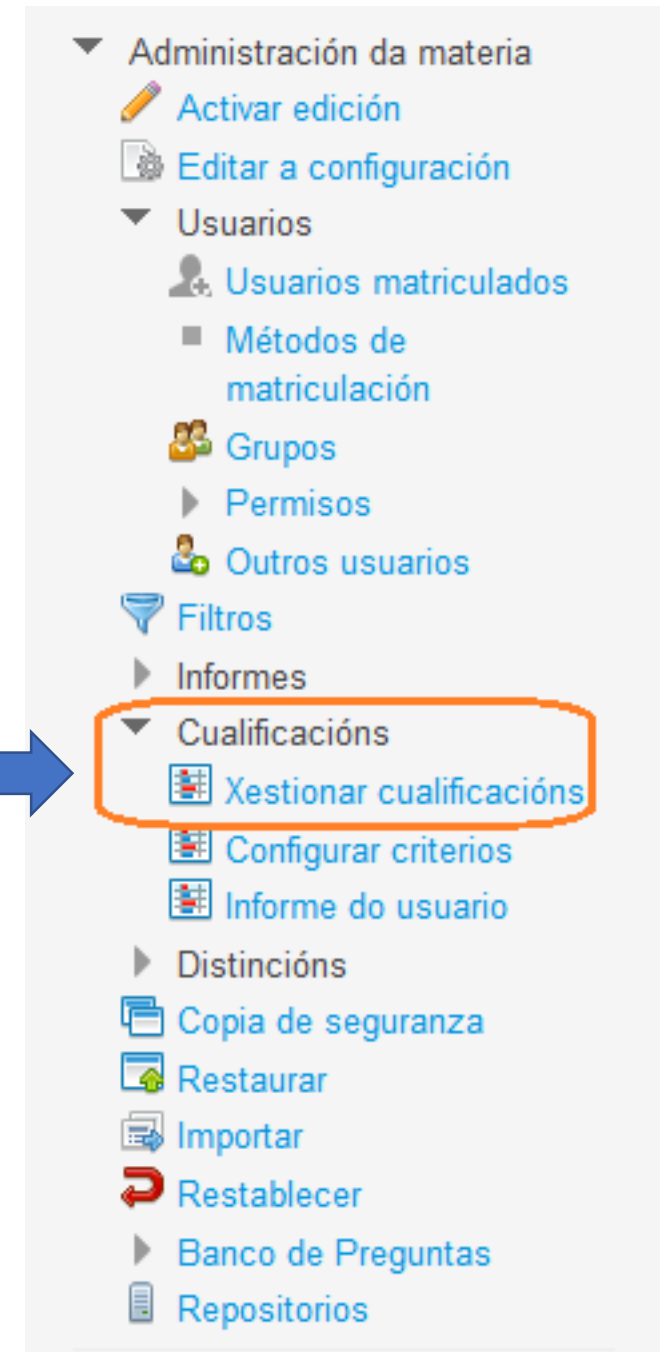
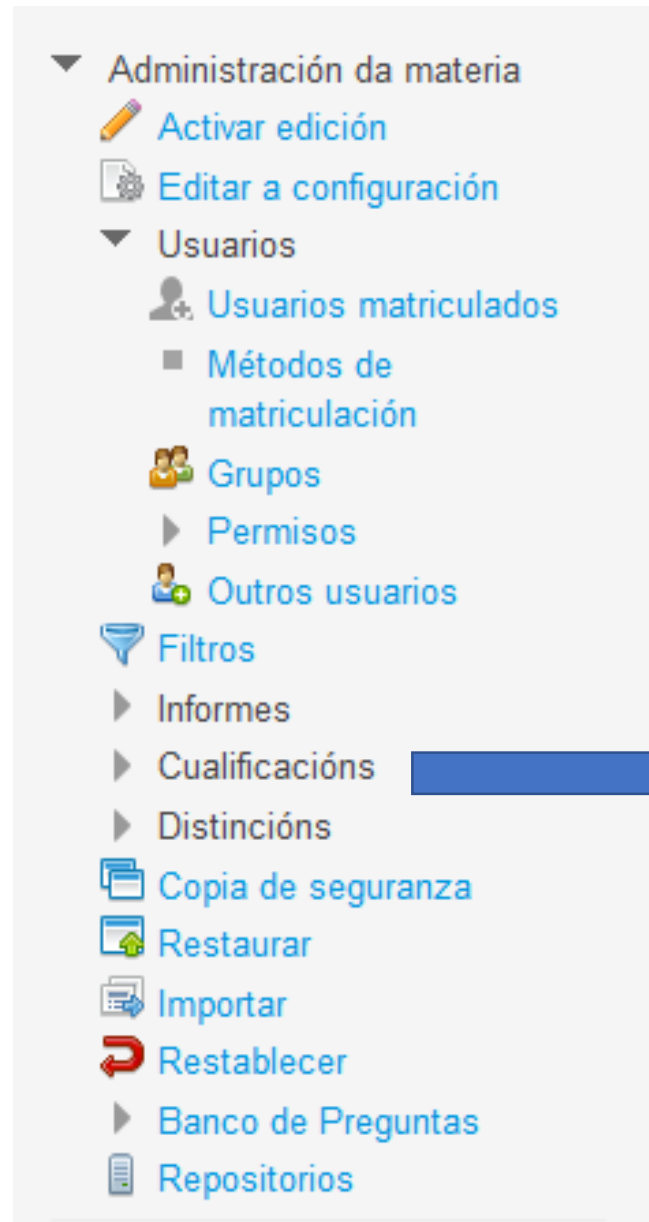
- Na [documentación para a formación inicial](#) atópanse a creación de tarefas e rúbricas e a xestión das cualificacións (apartados 5 e 6)

XESTIÓN INICIAL DAS CUALIFICACIÓNS

Esta xestión faise unha
soa vez, ao inicio do
curso

CUALIFICACIÓN

- TAREFA do INICIO DO CURSO:
 - Ir ao menú de “Administración da materia”.
 - “Cualificacións > Xestionar cualificacións



Xestionar cualificacións: Cualificacións por alumno/a

Cualificacións por alumno/a

Cualificacións por avaliación

Exportar

Máis ▾

Antes poder acceder á xestión das cualificacións é necesario ter configurado correctamente os criterios de cualificación

[Configurar](#)

Se pola contra, vostede quere ir ao modo avanzado prema [aquí](#)

CUALIFICACIÓNS

- PASO 1
- Ir ao menú de “**Administración da materia**”.
- “**Cualificacións > Xestionar cualificacións**”

CUALIFICACIÓN

- **CONFIGURAR CRITERIOS**

- **1-Avaliacións** (deixalo como está se estamos conformes coas tres avaliacións e **GARDAR CAMBIOS**)

Criterios de cualificación: Configurar evaluaciones

Configurar criterios

Máis ▾

Pasos:

1 Avaliacións

2 Aspectos

3 Asignar actividades

4 Revisar configuración

Paso 1: Primeiro deberá crear as avaliacións

Se pola contra, vostede quere ir ao modo avanzado preme [aquí](#)

▼ Categoría de cualificación

(Novo) Categoría	<input type="text" value="Avaliación 1"/>	Media ponderada de cualificacións	<input type="text" value="10,00"/>
(Novo) Categoría	<input type="text" value="Avaliación 2"/>	Media ponderada de cualificacións	<input type="text" value="10,00"/>
(Novo) Categoría	<input type="text" value="Avaliación 3"/>	Media ponderada de cualificacións	<input type="text" value="10,00"/>
Categoría especial para aloxar todas aquelas actividades que xeran unha nota pero desexa excluílas das avaliacións			
(Novo) Categoría	<input type="text" value="Non Avaliable"/>	Media ponderada de cualificacións	<input type="text" value="0,00"/>

CUALIFICACIÓN

- CONFIGURAR CRITERIOS
 - 2-Aspectos

Criterios de cualificación: Configurar aspectos

Configurar criterios

Máis ▾

Pasos:

1 Avaliación

2 Aspectos

3 Asignar actividades

4 Revisar configuración

Paso 2: Poderá asignar os diferentes aspectos que puntúan na avaliación
Se pola contra, vostede quere ir ao modo avanzado prema [aquí](#)

Se a cualificación do alumnado está desglosada por aspectos, nesta páxina pode configurar a ponderación. Un exemplo sería:

- Probas de asimilación de contidos 55% ou 5.5 puntos
- Realización de tarefas 30% ou 3 puntos
- Presentación de cadernos 10% ou 1 punto
- Tarefas voluntarias 5% ou 0.5 puntos

Se vostede non vai utilizar aspectos, prema para ir ao seguinte paso

▾ Incluir novos aspectos

	Nome	ponderación ?
Aspecto	<input type="text"/>	<input type="text" value="0"/>

CUALIFICACIONES

- **CONFIGURAR CRITERIOS**

- **2-Aspectos (a plataforma os inclúe nas tres avaliacións de xeito automático)**

Pasos: **1** Evaluaciones **2** Aspectos **3** Asignar actividades **4** Revisar configuración

Si ya ha definido todos los aspectos que quiere utilizar: Ya puede acceder a [Paso 3](#)

Opciones:

▼ Relación de aspectos

- **Avaliación 1**
 - (1) Exámenes 7,00 (7,00 puntos)
 - (1) Rendimiento 1,00 (1,00 puntos)
 - (1) Proyectos/Trabajos 2,00 (2,00 puntos)
 - (1) Actividades del libro 0,00 (0,00 puntos)
- **Avaliación 2**
 - (2) Exámenes 7,00 (7,00 puntos)
 - (2) Rendimiento 1,00 (1,00 puntos)
 - (2) Proyectos/Trabajos 2,00 (2,00 puntos)
 - (2) Actividades del libro 0,00 (0,00 puntos)
- **Avaliación 3**
 - (3) Exámenes 7,00 (7,00 puntos)
 - (3) Rendimiento 1,00 (1,00 puntos)
 - (3) Proyectos/Trabajos 2,00 (2,00 puntos)
 - (3) Actividades del libro 0,00 (0,00 puntos)
- **Non Available**

CUALIFICACIONES

- **CONFIGURAR CRITERIOS**

- **3-Asignar actividades**
(pódese facer na propia actividade)
- Hai que facelo periódicamente

Criterios de cualificación: Asignar actividades

Configurar criterios

Máis ▾

Pasos:

1 Avaliacións

2 Aspectos

3 **Asignar actividades**

4 Revisar configuración

Paso 3: Asignará as actividades ás distintas avaliacións

Se pola contra, vostede quere ir ao modo avanzado prema [aquí](#)

▾ Asignar actividades ás avaliacións

Ademais de asignar actividades, neste paso poderá crear notas manuais para aquelas tarefas que non aparecen en cualificación, xa sexa porque no EVA non ten un sistema de cualificación para elas (por exemplo: wikis), ou ben porque a tarefa realízase fóra do sistema do EVA.

Actividade

Avaliación

Creadas manualmente

Asignar a:

Engadir actividade con valoración manual

Unidade 0

Asignar a:

Propagar

CUALIFICACIONES

- **CONFIGURAR CRITERIOS**

- **4-Revisar a configuración das actividades**

- Picar nunha tarefa e ver a súa dependencia por categorías.

Crterios de calificación: Ajustes rápidos

Configurar criterios

Más ▾

Pasos:

1 Evaluaciones

2 Aspectos

3 Asignar actividades

4 Revisar configuración

Si da por buena la configuración de criterios: Ya puede acceder a [Gestionar calificaciones](#)

Opciones:

Ver criterios

Editar criterios

Ordenar criterios

▼ Relación de los criterios definidos

Leyendas: **COEF** Peso **?** **MAX** Calif. máx. **SIMUL** Calificación simulada **?**

	Cálculo total ?	COEF	MAX	SIMUL
📁 Evaluación 1	Media ponderada de calificaciones	3,33	10,00	6,70
📁 (1) Exámenes	Media de calificaciones	7,00	10,00	7,00
📄 E1-EXAMEN1			10,00	6,00
📄 E2-EXAMEN 2			10,00	8,00
📁 (1) Rendimiento	Media de calificaciones	1,00	10,00	6,00
📄 R1-RENDIMIENTO: cuaderno, tareas de clase, ...			10,00	6,00
📁 (1) Proyectos/Trabajos	Media de calificaciones	2,00	10,00	6,00

CUALIFICACIONES

- **CONFIGURAR CRITERIOS**
 - 4-Revisar a configuración (exemplo do valor do exame)

Editar ítem de calificación


Configurar criterios


Más ▾


▾ Colapsar todo


▾ Ítem de calificación


Nombre del ítem


Tipo de calificación  Valor

Escala 

Calif. máxima 

Calif. mínima 

Ocultar 

Bloquear 

Ver más...

▾ Categoría padre

Categoría de calificación (1) Exámenes

Criterios de cualificación: Configurar evaluaciones

Configurar criterios Más ▾

Pasos: 1 Avaliar 2 Asignar actividades 3 Asignar actividades 4 Revisar configuración

Se dá por bo os parámetros de configuración. Pode acceder ao Paso 2

Xestionar cualificacións
Informe para o alumno
Modo avanzado

Gestionar calificaciones: Calificaciones por Alumno/a

Calificaciones por Alumno/a Calificaciones por Evaluación Exportar Más ▾

Evaluación desplegada automáticamente cuando consultas un alumno Avaliar

Alumno/a Comentarios para el alumno Nota

Configurar criterios
Informe para el alumno
Modo avanzado

CUALIFICACIÓN

- O MENÚ CAMBIA UNHA VEZ FEITAS AS CONFIGURACIÓNS INICIAIS
- Picando en “**MAIS**”, voltamos ao menú de “**Configurar criterios**”.



SESIÓN DE TRABALLO 2

GT EDIXGAL

XESTIÓN DIARIA DAS CUALIFICACIÓNS

Esta xestión faise ao
crear as tarefas
avaliáveis