

# FIGURAS DE TRES ACRÓBATAS

- ✓ En tríos , realizar as figuras que aparecen na ficha. Cada trío debe marcar cunha aspa en autoavaliación cando execute correctamente a figura . Para que unha figura sexa correcta :
  - Debe ter linealidade e estar tensa
  - Montaxe e desmontaxe de forma correcta
  - Aplicar as medidas de seguridade
- ✓ A figura será verificada polo grupo de control.
- ✓ Os membros do grupo debes colaborar e amosar axuda aos compañeiros buscando completar as figuras.

GRUPO: Nome e apelidos do cuarteto :

Curso :

FIGURA 1



FIGURA 2



FIGURA 3



FIGURA 4



FIGURA 5



FIGURA 6



Figura 1	👍	👎
Figura 2	👍	👎
Figura 3	👍	👎
Figura 4	👍	👎
Figura 5	👍	👎
Figura 6	👍	👎

NOME E APELIDOS DOS ACRÓBATAS:

1.

2.



CURSO:

Nº DE ACRÓBATAS:


FIGURA:

FIGURA:

VISTA FRONTAL



VISTA LATERAL



NOME E APELIDOS DOS ACRÓBATAS:

1.

2.



CURSO:

Nº DE ACRÓBATAS:


FIGURA:

FIGURA:

VISTA FRONTAL



VISTA LATERAL



NOME E APELIDOS DOS ACRÓBATAS:

1.

2.


CURSO:

Nº DE ACRÓBATAS:

FIGURA:

FIGURA:

VISTA FRONTAL



VISTA LATERAL

