

FIGURAS DE DOUS ACRÓBATAS

- ✓ En parellas , realizar as figuras que aparecen na ficha. Cada parella debe marcar cunha aspa en autoavaliación cando execute correctamente a figura . Para que unha figura sexa correcta :
 - Debe ter linealidade e estar tensa
 - Montaxe e desmontaxe de forma correcta
 - Aplicar as medidas de seguridade
- ✓ A figura será verificada polo grupo de control.
- ✓ Os membros do grupo debedes colaborar e amosar axuda aos compañeiros buscando completar as figuras.
- ✓ Os membros da parella debedes pasar por roles de portor é áxil.

GRUPO: Nome e apelido da parella/trío :

Curso :

GRUPO: Nome e apelido da parella/trío de control :

FIGURA 1



FIGURA 2



FIGURA 3




FIGURA 4



FIGURA 5



FIGURA 6



Figura 1	👍	👎
Figura 2	👍	👎
Figura 3	👍	👎
Figura 4	👍	👎
Figura 5	👍	👎
Figura 6	👍	👎

NOME E APELIDOS DOS ACRÓBATAS:

1.

2.



CURSO:

Nº DE ACRÓBATAS:


FIGURA:

FIGURA:

VISTA FRONTAL



VISTA LATERAL



NOME E APELIDOS DOS ACRÓBATAS:

1.

2.



CURSO:

Nº DE ACRÓBATAS:


FIGURA:

FIGURA:

VISTA FRONTAL



VISTA LATERAL



NOME E APELIDOS DOS ACRÓBATAS:

1.

2.


CURSO:

Nº DE ACRÓBATAS:

FIGURA:

FIGURA:

VISTA FRONTAL



VISTA LATERAL

