



ESTUDOS UNIVERSITARIOS

ESTRUTURA do SUG

➤ UNIVERSIDADE DE A CORUÑA

- Campus de A Coruña
- Campus de Ferrol

➤ UNIVERSIDADE DE SANTIAGO DE COMPOSTELA

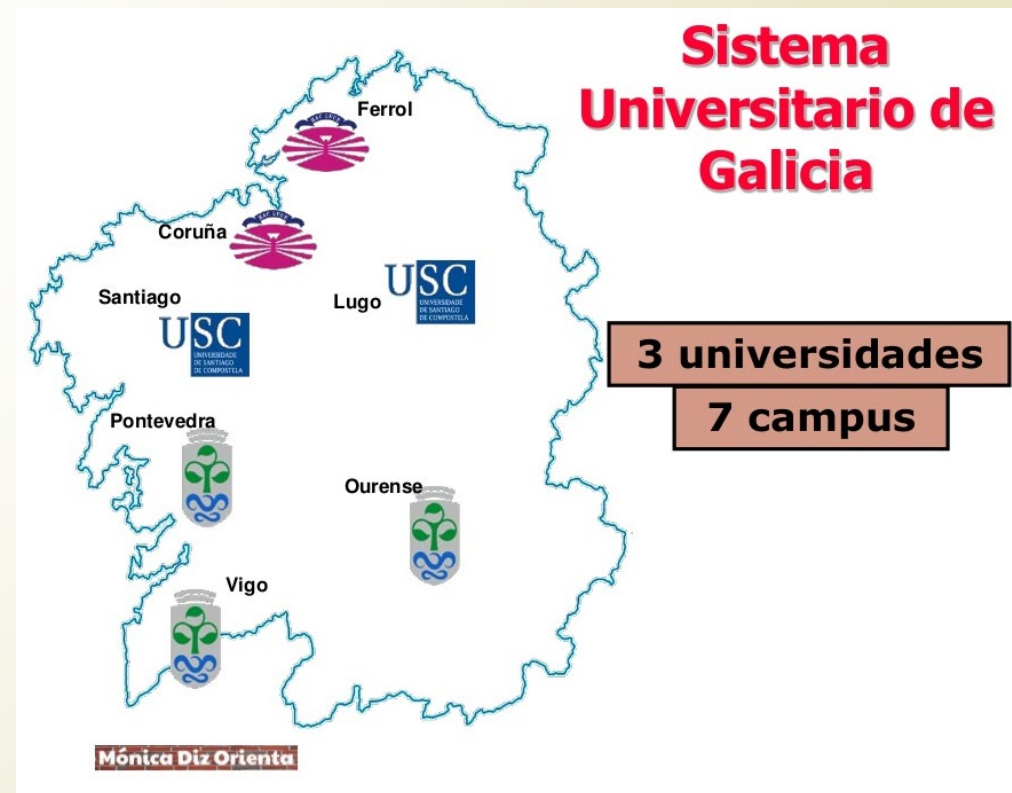
- Campus Santiago Compostela
- Campus Lugo

➤ UNIVERSIDADE DE VIGO

- Campus de Vigo
- Campus de Pontevedra
- Campus Ourense

UNED

<https://www.uned.es/universidad/inicio.html>



SERVIZOS

► Unidades de atención ao ALUMNADO CON NECESIDADES:

Universidade A Coruña

- Unidade Universitaria de Atención á Diversidade (ADI): <https://www.udc.es/es/cufie/ADI/>
- Guía para alumnado con TDAH,

Universidade de Santiago de Compostela

- Servizo de Participación e Integración Universitaria (Integración universitaria) <https://www.usc.gal/gl/servizos/area/inclusion-participacion-social/inclusion-universitaria/estudiantes-necesidades-especificas-apoyo-educativo-eou-discapacidade>
- Universidade de Vigo:
- Unidade de atención ao estudiantado con NEAE (UNATEN): <https://www.uvigo.gal/es/campus/salud-bienestar/unidad-atencion-estudiantado-necesidades-especificas-apoyo-educativo-unaten>

► Centros de linguas

► Oficina Igualdade de Xénero

- **Bolsas, becas, premios:** Xerais, para alumnado con necesidades ou altas capacidades, prácticas, residencias, comedor, reprografía, medio ambiente, cultura, ... etc.

► Residencias: públicas e privadas.

► CURSOS: complementarios, verán, ...

ORIENTACIÓN VIRTUAL

Guía do ESTUDANTADO da UNIVERSIDADE DE CORUÑA

(https://udc.gal/export/sites/udc/estudiantes/galeria_down/guias_estudiantes/guia.pdf_2063069239.pdf)

TÍTULOS UNIVERSITARIOS

GRADO

Título de graduado/a
4 anos
240 ECTS (60 ECTS/ano)
Traballo final de grao

MÁSTER

Título de máster
1-2 anos
60- 120 ECTS
Traballo de fin de máster

DOCTORADO

Título de doutor/a
Cursos, seminarios, investigación
+Tesis doctoral

SIMULTANEIDADE DE ESTUDOS

- DOBRE grao
- Grao ABERTO

ACCESO

- ▶ **Título de Bacharelato: ABAU** (Avaliación Bacharelato para o Acceso á Universidade)
- ▶ **Título de Técnico Superior** (FP e Ensinanzas artísticas)
- ▶ **Título Superior de Ensinanzas Deportivas.**
- ▶ **Probas acceso para maiores 25 anos**

Condições Ou Probas Especiais

Exemplo:

Grao en Actividades Físicas e do deporte
Grao en deseño industrial de moda (UDC)
ADE- IESIDE (Uvigo)



ADMISIÓN

▶ COTAS

Xeral

- Bacharelato
- F.P. + Ensinanzas Artísticas+ Ensinanzas Deportivas

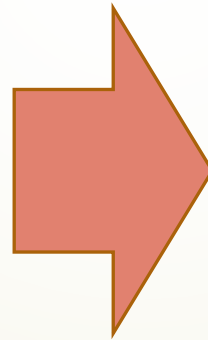
Reserva

- Probas Acceso
- Grao discapacidade 33%
- Deportistas alto rendemento
- Ensinanzas oficiais de grao ou equivalente

XESTIÓN DOCUMENTACIÓN ABAU



Impreso prematrícula ABAU
Impreso pago taxas



Volcado de datos en
NERTA.

- Abren **conta usuario en NERTA** para cada solicitude.

solicitud
para cada

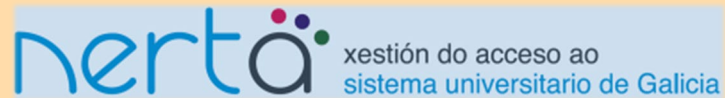
ACCESO con Título de Bacharelato → ABAU

O PROCESO a seguir é:

Realizar a ABAU



Solicitud de praza (PREINSCRICIÓN):



Proceso de ADXUDICACIÓN de prazas e
MATRÍCULA no grao correspondente

ABAU

► **ESTRUTURA DA PROBA.** Dúas partes:

Partes	OBRIGATORIA	VOLUNTARIA
MATERIAS (2º BACH.)	COMÚNS Historia de España ou Historia da Filosofía Lingua Castelá e Literatura II Lingua Galega e Literatura II Lingua estranxeira II De modalidade obrigatoria cursada (Matemáticas II, Matemáticas aplicadas ás CCSS II, Latín II, Ciencias Xerais, Debuxo artístico II, Análise musical II ou Artes escénicas II)	Pódese elixir hasta 4 entre: - Común non elixida da parte obrigatoria: Hª España ou Hª Filosofía. - De modalidade obrigatoria (non elixida na parte obrigatoria) * Debuxo artístico II - De modalidade de opción (cursada ou non cursada) - Optativa: Segunda lingua estranxeira
Nota mínima	4	5
Validez	Indefinida	2 cursos académicos
Puntuación	Media aritmética cualificacións	2 notas máis puntuación, logo da ponderación

Proceso de ACCESO E ADMISIÓN na universidade

- ➔ **NOTA ABAU:** igual ou superior a 4 (parte obrigatoria)
- ➔ **NOTA DE ACCESO:** 40% ABAU + 60% BACH= igual ou superior a 5
- ➔ **NOTA DE ADMISIÓN:** NOTA ACCESO + parte voluntaria ABAU (nota materia 1 x ponderación + material 2 x ponderación)

EXEMPLO:

ELENA cursou 2º Bacharelato de **ciencias e tecnoloxía**. Gustaríalle facer **Enxeñaría Eléctrica** ou **Enxeñaría Agrícola e Agroalimentaria**. As súas NOTAS SON:



- Media do BACH: **8,80**
- Resultados ABAU:
 - ✓ Parte **obligatoria**: **7,203** (nota **Mates : 8**)
 - ✓ Parte **voluntaria**: → **Física: 7,567**
→ **Debuxo técnico: 8,556**

NOTA ACCESO: $(8,80 \times 0,60) + (7,203 \times 0,40) = 8,161$

NOTA ADMISIÓN

Enx. Eléctrica → $8,161 + 1,711 + 1,6 = \mathbf{11,472}$

Enxe. Agrícola → $8,161 + 1,6 + 1,513 = \mathbf{11,274}$

Física: $7,567 \times 0,2 = 1,513$

Debuxo técnico: $8,556 \times 0,2 = \mathbf{1,711}$ ✨

Mates : $8 \times 0,2 = \mathbf{1,6}$ ✨

Física: $7,567 \times 0,2 = \mathbf{1,513}$ ✨

Debuxo técnico: $8,556 \times 0,1 = 0,856$

Mates : $8 \times 0,2 = \mathbf{1,6}$ ✨

SITUACIÓN EXAME DA ABAU

➤ **LUGAR:** Facultade de ADE. CD 16

➤ **HORARIOS:**

❖ **Todo o alumnado** deberá acudir á **PRESENTACIÓN** o primeiro día das probas **ás 9.00**



❖ **ERROS MATRÍCULA**


Solicitude no

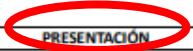
formulario oficial


Persoa presidenta


comisión delegada





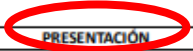











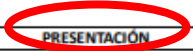











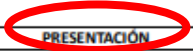











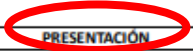











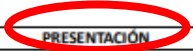











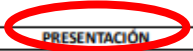











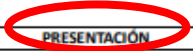











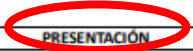











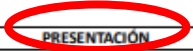











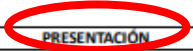











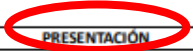











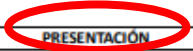











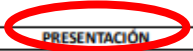











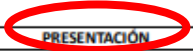











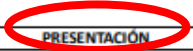











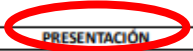











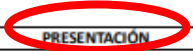











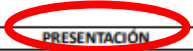











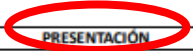











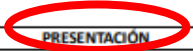











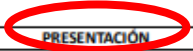











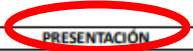











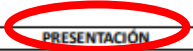











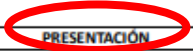











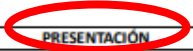











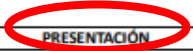











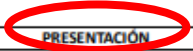











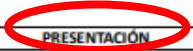











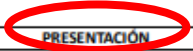











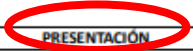











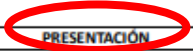











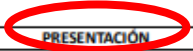











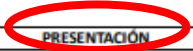











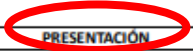











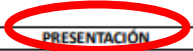











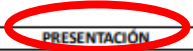











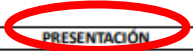











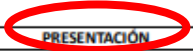











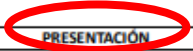











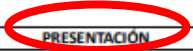











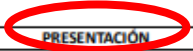











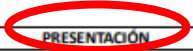











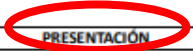











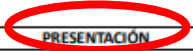











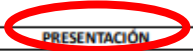











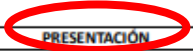











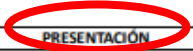











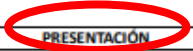











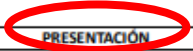











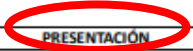











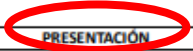











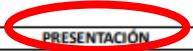











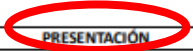











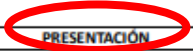











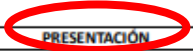











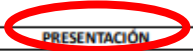











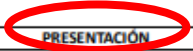











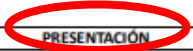











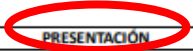











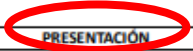











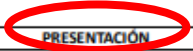











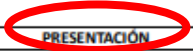











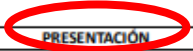











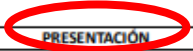











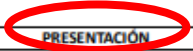





















DNI
Apellido 1
Apellido 2
Nome
Convocatoria

DNI
Apellido 1
Apellido 2
Nome
Convocatoria

Código alumno
Código materias

Código:
Centro-Alumno

Materias:
01, 02, 03, 11,
20, 21, 24

Revisar:

- DNI,
- Nome e Apellidos
- Materias matriculadas

SITUACIÓN EXAME DA ABAU

► NORMAS DE ACCESO Á AULA

➤ Acceso aulas a pé



➤ Chamado de viva voz. Mesmo posto sempre.



➤ Etiquetas adhesivas

- Persoais e intransferibles
- Mantelas en bo estado: Non deben dobrarse nin deteriorarse (coidado xel desinfectante) → identificación
- Caso de perda ou deterioro comunicalo á comisión delegada

➤ Deberá levar consigo:

- Etiquetas
- DNI ou documento identificativo: pasaporte, permiso de residencia etc.
- Resgardo de Matrícula e xustificante de pago
- Bolígrafo ou pluma de tinta indeleble **azul ou negra**.



➤ Poderá levar consigo:

- **Xel desinfectante, panos de usar-tirar e bebida** (auga ou refresco en botella transparente sen etiquetado)
- **Material axeitado** para realizar o exercicio correspondente á materia de Debuxo técnico II e Deseño, así como o dicionario de latín-español ou grego-español e unha calculadora
- **Mochila, carteira ou bolsa de deporte**, con todas as súas pertenzas, incluídas comida e bebida, sempre que cumpra as normas específicas de prevención en materia de saúde.



- Non poderá acceder á aula con **teléfono móbil, reloxo** ou calquera outro **dispositivo electrónico activados**. De darse o caso, poderá ser obxecto de medida disciplinaria (expulsión da aula, cualificación do exame con 0 puntos ou anulación total da proba). Tampouco poderá utilizar ningún dispositivo de escoita non autorizados.



ENLACE AO PROTOCOLO



NORMAS DE DISTRIBUCIÓN E PERMANENCIA NA AULA

- ▶ Pavillóns auditivos despexados



- ▶ Unha vez distribuídos os exames, o **alumnado** deberá **permanecer** na aula polo menos **30 minutos**

- ▶ **Entrega dos exames:** a un membro do tribunal → non se deixarán enriba da mesa>



- ▶ **Abandonar sen realizar exame** → entrega caderno de exame etiquetado e folio coas preguntas de exame

- ▶ Haberá **reloxos**/ un vogal informará periodicamente do tempo

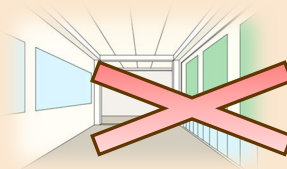


- ▶ **Anonimato:** NON asinarsen NIN presentar marcas (fluorescentes, subliñados en cor etc.) → anulación do exame

- ▶ **Caderno de exame:** dúas follas A3 (portada), unha cabeceira adhesiva e sete páxinas A4 en branco.

- ▶ **COPIAR ou NON RESPECTAR estas instrucións** → expulsión aula, cualificación exame con 0 puntos ou anulación total ABAU

- ▶ Ao final de cada exame, o **alumnado deberá saír da aula**. Fóra da aula **non poderá permanecer nos corredores e deberá abandonar o centro.**



CABECEIRA ADHESIVA

CADERNO DE EXAME

The diagram shows a form for the 'Proba de acceso á universidade' (University Access Exam). It is divided into several sections:

- Qualificación** (Qualification): A table with columns for 'Qualificación' and 'Curso'.
- Espazo reservado para a administración** (Space reserved for administration): A large empty box.
- A cubrir polo/a alumno/a** (To be filled by the student):
 - Materia** (Subject):
 - Código:** A two-digit code box.
 - Nome da materia:** A text box for the subject name.
 - Etiqueta adhesiva co código de barras do/a alumno/a** (Adhesive label with student barcode): A barcode area with the instruction 'Colocar segundo o debuxo' (Place according to the drawing).
- Código do/a corrector/a** (Corrector code): A table with columns for 'Corrector' and 'Curso'.

There are also logos for 'CiUG' and 'rug' at the top.

Introducir o código da materia (entregado por escrito)

Introducir o nome da materia

Pegar código de barras: pegatina adhesiva

The image shows the actual exam notebook cover. It features the 'CiUG' logo at the top, followed by 'PROBA DE ACCESO (ABAU)'. Below the title are several horizontal lines for writing. At the bottom, there are checkboxes for 'OPCIÓN A' and 'OPCIÓN B', and a note '(Marcar a opción deseada)'. There is also a small table for 'Nota por parte' and 'Calificación'.

COLEGE AQUÍ A CABECEIRA

CABECEIRA ADHESIVA PEGADA NA PORTADA DO CADERNO

Assí queda a cabeceira
pegada na portada do
caderno de exame.

The image shows a detailed exam paper template. At the top, there is a header section with the 'CiUG' logo and other institutional information. Below this, there are several sections for student identification, including fields for 'Nome', 'Número', and 'Data de nascimento'. There are also checkboxes for 'OPÇÃO A' and 'OPÇÃO B'. The template includes a grid for marking answers and a section for 'Assinatura'. A red arrow points to the top section of the template, indicating where the adhesive header should be placed.

Nome: _____
Número: _____
Data de nascimento: _____

OPÇÃO A OPÇÃO B (Marque a opção correta)

Assinatura: _____

Mónica Diz Orienta

PROCESO de REVISIÓN DA CUALIFICACIÓN OBTIDA



(unha ou varias probas):

3 días hábiles, contados a partir da data de publicación das cualificacións.

1º PASO VERIFICAR:

- Todas cuestións FORON avaliadas
- NON ERROS proceso cálculo



Erros? Modifícase a nota tanto  

2º PASO 2ª CORRECCIÓN:

Profesor/a especialista diferente

- A. Diferencia MENOS 2 → **MEDIA DAS DÚAS NOTAS**
- B. Diferencia MÁIS 2 → 3º CORRECCIÓN.

3º CORRECCIÓN:

- Profesor/a especialista diferente dos dous anteriores
- **NOTA FINAL: MEDIA DAS 3**

VER AS PROBAS

O alumnado ou, no caso dos menores de idade, o pai/nai/titor/a legal, terá **DEREITO** a **VER** as probas revisadas.

Cando? Unha vez finalizado na súa totalidade o proceso de revisión establecido, no prazo de dez días desde a publicación da resolución coas cualificacións definitivas.

TARXETAS DE CUALIFICACIÓN

IMPORTANTES PARA A INSCRIPCIÓN NAS UNIVERSIDADES

As tarxetas de cualificación serán **PROVISIONAIS** para os alumnos que teñan pendente o proceso de revisión no que se lle poida cambiar a cualificación.

As tarxetas de cualificación serán **DEFINITIVAS** para o alumnado quen non teñan pendente o proceso de revisión non que se lle poida cambiar a cualificación.

PROCESO DE SOLICITUDE DE PRAZA OU PREINSCRICIÓN

► Como fago a solicitude ?

NERTA ou LERD

[Enlace NERTA](#)

► Número de graos e orde

5 graos diferentes, hasta 10 se son o mesmo grao.

Orde de preferencia


Exemplo:

1. Grao en Nanociencia e nanotecnoloxía UDC
2. **Grao en Química USC**
3. **Grao en Química UDC**
4. Grao en Biotecnoloxía USC
5. Grao en Bioquímica USC
6. Grao en Bioloxía USC

ATENCIÓN AOS **CÓDIGOS DAS TITULACIÓNS!!**

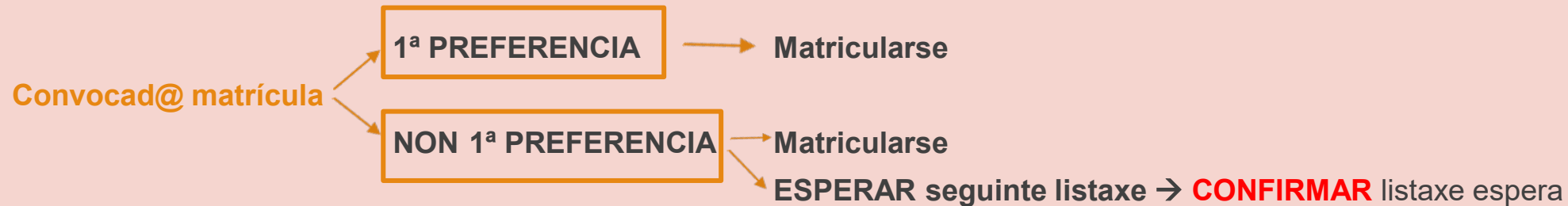


ADXUDICACIÓN DE PRAZAS E MATRÍCULA



► Orde de **PRIORIDADE**: prioridade convocatoria ordinaria de ano en curso e ordinaria e extraordinaria de anos anteriores, sobre a extraordinaria de ano en curso.

► **ADXUDICACIÓNS:**



PRIMEIRA PREFERENCIA:

A) solicite en primeiro lugar,

B) En lugares sucesivos, se as ensinanzas universitarias solicitadas por enriba dela esgotaron as súas prazas (PECHARON)



listaxe

días matrícula (desde as 00.01 h do primeiro día ata as 23.59 h do derradeiro día)

CHAMAMENTOS. Convocatoria Ordinaria

Agosto

luns	martes	mércores	xoves	venres	sábado	domingo
	11 (1ª listaxe)	12	13			
17 (2ª listaxe)	18	19		21 (3ª listaxe)	22	23
24	25	26 (4ª listaxe)	27	28		6
31 (5ª listaxe)						

setembro

31 (5ª listaxe)	1	2	3 (6ª listaxe)	4	5	6
7						
28 (7ª listaxe)	29	30				

CHAMAMENTOS. Convocatoria Extraordinaria

Setembro

luns	martes	mércores	xoves	venres	sábado	domingo
28 (7ª listaxe)	29	30				

Solicitudes

Resultados

Prazo de matrícula

Ordinaria - Prazo 1

Conv.	Orde pref.	Cota	Ensinanza universitaria	Campus	Estado	Nota admisión	Continuar na lista de espera	Opcións
Ordinaria	1	Xeral	4025 - Grao en Odontoloxía	Santiago de Compostela	En espera	07,180	Non	Posición
Ordinaria	2	Xeral	2007 - Grao en Enfermaria	Pontevedra	En espera	07,180	Non	Posición
Ordinaria	3	Xeral	2010 - Grao en Fisioterapia	Pontevedra	En espera	07,180	Non	Posición
Ordinaria	4	Xeral	3001 - Grao en Administración e Dirección de Empresas	Vigo	Convocado	07,180		Posición
Ordinaria	5	Xeral	4028 - Grao en Psicoloxía	Santiago de Compostela	Liberado	07,180		Posición

Axuda

Confirmar listas de espera

Por defecto non continuas en lista de espera. Se non Confirmas que queres continuar suponse que xa non queres matricularte en ningún grao dos que solicitaches

Solicitudes

Resultados

Podes matricularte na que estás “Convocado/a”. Se te matriculas xa non esperas polos de maior preferencia.

Prazo de matrícula

Ordinaria - Prazo 1

Conv.	Orde pref.	Cota	Ensinanza universitaria	Campus	Estado	Nota admisión	Continuar na lista de espera	Opcións
Ordinaria	1	Xeral	4025 - Grao en Odontoloxía	Santiago de Compostela	En espera	07,180	Si	Posición
Ordinaria	2	Xeral	2007 - Grao en Enfermaria	Pontevedra	En espera	07,180	Si	Posición
Ordinaria	3	Xeral	2010 - Grao en Fisioterapia	Pontevedra	En espera	07,180	Si	Posición
Ordinaria	4	Xeral	3001 - Grao en Administración e Dirección de Empresas	Vigo	Convocado	07,180		Posición
Ordinaria	5	Xeral	4028 - Grao en Psicoloxía	Santiago de Compostela	Liberado	07,180		Posición

Axuda

Eliminar confirmación listas de espera

Si te convocan nun grao xa se liberan todos os graos con menor preferencia para convocar a outros solicitantes

Por defecto non continuas en lista de espera. Se non Confirmas que queres continuar suponse que xa non queres matricularte en ningún grao dos que solicitaches

Prazo de matrícula

Ordinaria - Prazo 1

Conv.	Orde pref.	Cota	Ensinanza universitaria	Campus	Estado	Nota admisión	Continuar na lista de espera	Opcións
Ordinaria	1	Xeral	4025 - Grao en Odontoloxía	Santiago de Compostela	En espera	07,180	Si	Posición
Ordinaria	2	Xeral	2007 - Grao en Enfermaria	Pontevedra	En espera	07,180	Si	Posición
Ordinaria	3	Xeral	2010 - Grao en Fisioterapia	Pontevedra	En espera	07,180	Si	Posición
Ordinaria	4	Xeral	3001 - Grao en Administración e Dirección de Empresas	Vigo	Convocado	07,180		Posición
Ordinaria	5	Xeral	4028 - Grao en Psicoloxía	Santiago de Compostela	Liberado	07,180		Posición

Grao en Fisioterapia - Pontevedra

50

Cota *

Prazas cota

Xeral

39

Ver Listaxe De Matrícula

Posición

Nº matrícula	Apelidos e nome	DNI	Orde preferencia	Convocatoria	Nota admisión	Opción preferente	Estado
0048	Última alumna convocada	****49021	4	Ordinaria	10,772	Si	Convocado
0260	Luis blablaba	99999999A	3	Ordinaria	07,180	Non	En espera

Olló! NON MATRICULARSE na 4ª preferencia ata que a 1ª, 2ª e 3ª opción pechen

Solicitudes Resultados

Prazo de matrícula
Ordinaria - Prazo 1

Conv.	Orde pref.	Cota	Ensinanza universitaria	Campus	Estado	Nota admisión	Continuar na lista de espera	Opcións
Ordinaria	1	Xeral	4025 - Grao en Odontoloxía	Santiago de Compostela	En espera	07,180	Non	Posición
Ordinaria	2	Xeral	2007 - Grao en Enfermaria	Pontevedra	En espera	07,180	Non	Posición
Ordinaria	3	Xeral	2010 - Grao en Fisioterapia	Pontevedra	En espera	07,180	Non	Posición
Ordinaria	4	Xeral	3001 - Grao en Administración e Dirección de Empresas	Vigo	Convocado	07,180	Non	Posición
Ordinaria	5	Xeral	4028 - Grao en Psicoloxía	Santiago de Compostela	Liberado	07,180		Posición

Axuda **Confirmar listas de espera**

OBRIGA de confirmar a lista de espera

Alumno/a

Luis blablabla

D.N.I.

99999999A

AGORA ESTARÍA OBRIGADO A MATRICULARSE

RESULTADOS

Convocatoria	Orden Preferencia	Cota	Enseñanza Universitaria	Campus	Estado	Nota Admisión
Ordinaria	1ª	Xeral	5001 – Grao en Admon. e Dir. Empresas	Lugo	PECHADA	06,410
Ordinaria	2ª	Xeral	4009 – Grao en Enxeñaría Informática	Santiago	PECHADA	07,068
Ordinaria	3ª	Xeral	1011 – Grao en Enxeñaría Informática	Ourense	CONVOCA	07,068,410
Ordinaria	6ª	Xeral	2003 – Grao en Comunicación Audiovisual	Pontevedra	Solicitud	07,068,410
Ordinaria	4ª	Xeral	6014 – Grao en Enxeñaría Informática	Coruña	LIBERADA	07,068
Ordinaria	5ª	Xeral	5023p – Grao en Xestión Cultural - Presencial	Lugo	LIBERADA	06,410

CONVOCATORIA POR VACANTES

PODE SER **XA** DENDE O 2º PRAZO

CONFIRMACIÓN DE LISTA DE ESPERA
CON 48h. DE PRAZO

CHAMAMENTO POR VACANTES

1. **Solicitud confirmación lista espera.** Medios electrónicos. 48 hrs.
2. **Convocados mensaxe correo electrónico.** Responder prazo de 48 hrs.

DEBEMOS TER EN CONTA QUE O FEITO DE NON RESPECTAR AS INSTRUCIÓNS PERDEREMOS TODOS OS DEREITOS NA ADMISIÓN AOS GRAOS


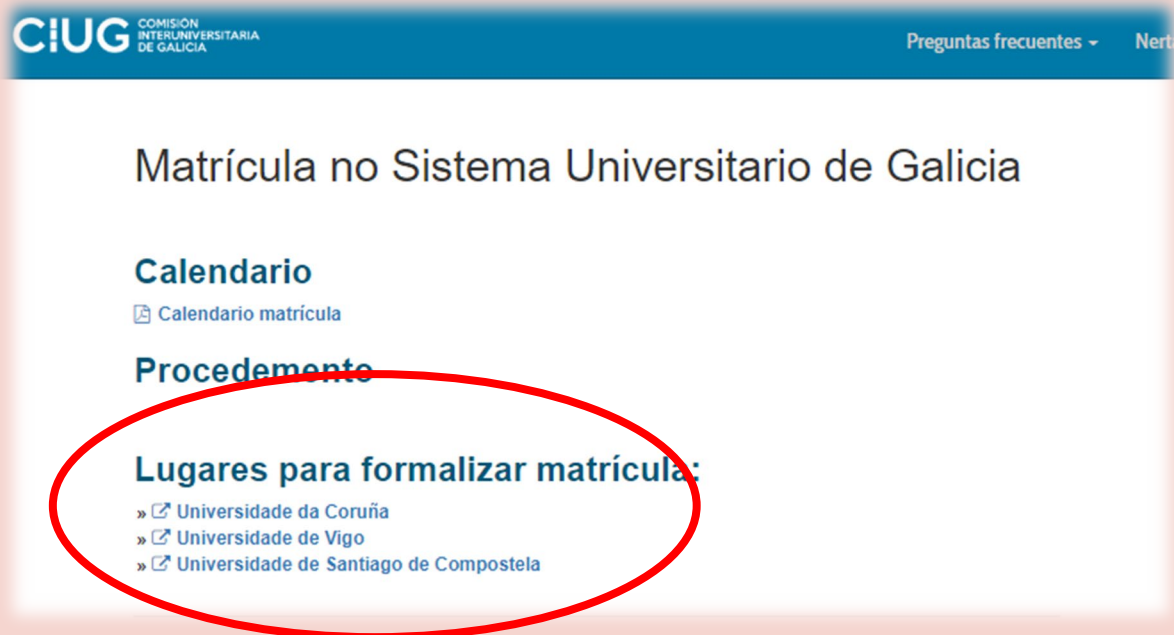
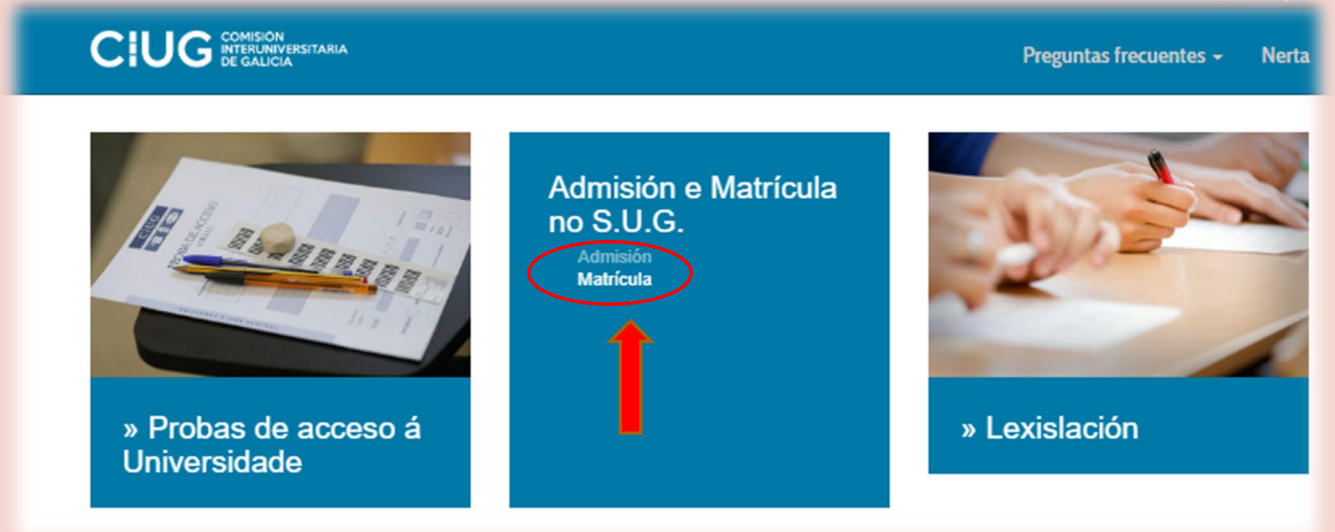
FUNDAMENTAL ESTAR PENDENTE TODOS OS DÍAS DE NERTA E DA CAIXA DE CORREO (INCLUÍNDO A DE SPAM)



FORMALIZACIÓN DA MATRÍCULA

► Na Web da **CIUG** temos os **ENLACES**:

<https://ciug.gal/gal/matricula-sug>



SOLICITUDE DE PRAZA NOUTRA UNIVERSIDADE DE ESPAÑA

ABAU

- Realízala en Galicia
- Ten validez para **todo o estado**
- **Parte voluntaria** tes que mirar as **PONDERACIÓNS** da universidade á que queres ir.



SOLICITUDE DE PRAZA

(preinscripción)

Mirar na **comunidade autónoma** correspondente.



MATRÍCULA

segundo o procedemento que se indique.

Exemplo: SOLICITUDE DE PRAZA UNIVERSIDADE DE MADRID.

- Universidade públicas → **Distrito único de solicitude.**
- **Páxina Web común** habilitada polas 6 universidades de SOLICITUDE DE INGRESO NO DISTRITO UNIVERSIDARIO DE MADRID.

ENLACE Á WEB: <https://admdum.ucm.es/admdum/login#no-back-button>

LIBRO DE NORMAS: <https://www.ucm.es/file/libro-de-normas-2023-2024-aprobado-definitivo>

PONDERACIÓNS E NOTAS DE CORTE

Ponderacións: ao final do Libro de Normas, hai un enlace ás diferentes ponderacións.

Tes que facer clic na Universidade correspondente.

Notas de corte: Na Web de preinscripción, hai un enlace para a súa consulta



CUESTIÓNS



► **Estou convocado para matricularme, pero estou esperando noutras universidades. Debo matricularme?**

SI, tendo en conta o procedemento antes comentado. Senón perdes os teus dereitos.

O proceso da CIUG é independente do resto de comunidades e debes actuar sen ter en conta esa circunstancia.

No caso de que che concedan unha praza noutra universidade con posterioridade e decidas matricularte, debes anular de forma inmediata a túa matrícula na universidade galega e solicitar a devolución dos prezos públicos aboados.

► **Como accedo a unha titulación na que a miña nota non chega?**

1. SUBIR NOTA PRESENTÁNDOTE Á ABAU DE NOVO

2. MATRICULARSE NUNHA TITULACIÓN DA MESMA RAMA DE COÑECEMENTO e solicitar traslado (consultar universidade concreta)

DÚBIDAS

