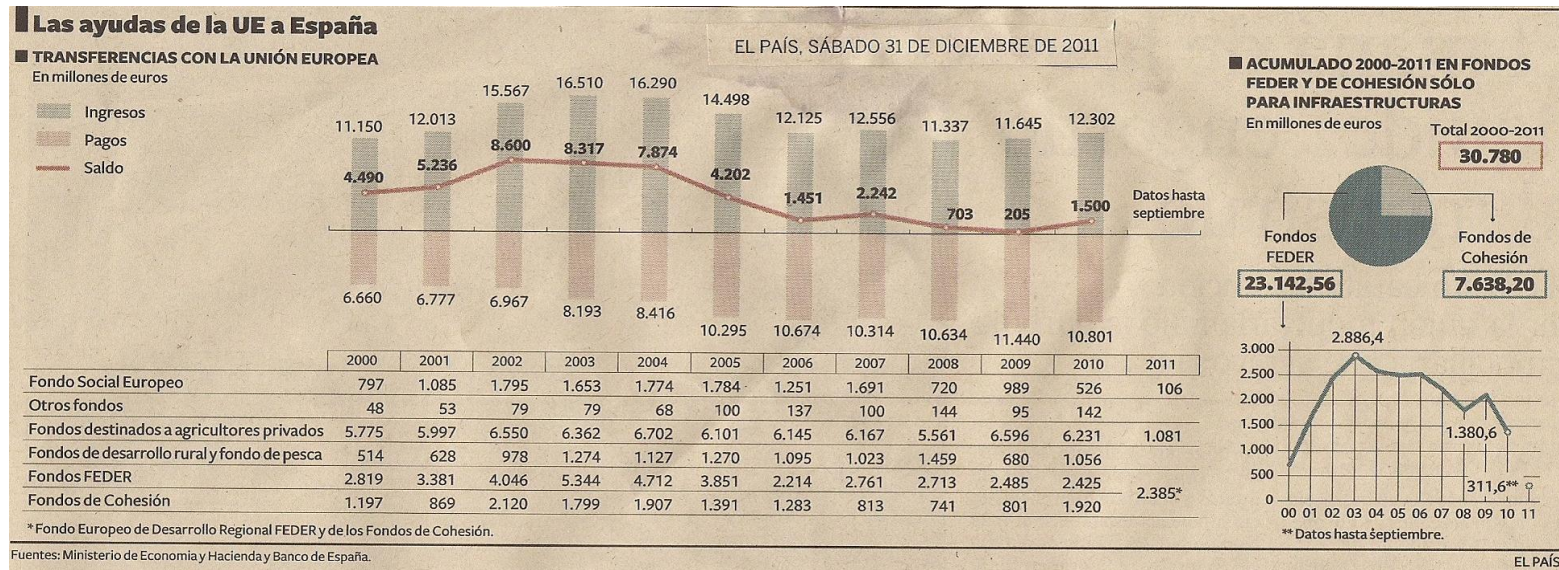




1. Analiza as seguintes táboas e describe as mudanzas experimentadas polo sector pesqueiro español no marco normativo internacional e da Unión Europea nas últimas décadas. Salienta as consecuencias para as flotas galegas.



El sector en cifras En millones de euros

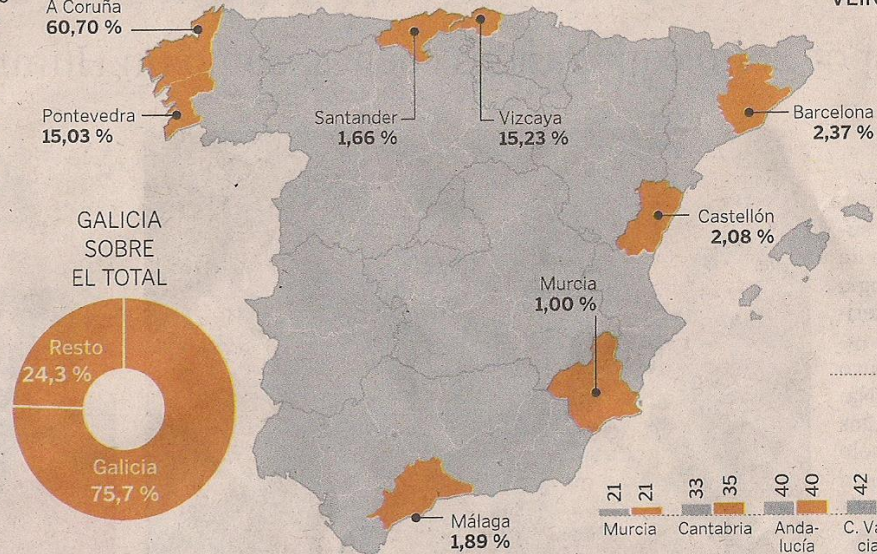
RÁNKING POR FACTURACIÓN DE LAS PRIMERAS VEINTI CONSERVERAS EN ESPAÑA

EMPRESA	SEDE	FACTURACIÓN 2010	FACTURACIÓN 2009
Calvo	Carballo	492	395
Jealsa	Boiro	421	370
Frinsa	Ribeira	314	289
Garavilla	Vizcaya	214	221
Salica	Vizcaya	82	80
Albo	Vigo	80	80
Ignacio Glez. Montes	Ribeira	52	44
Dani	Barcelona	50	50
Francisco Gil Comes	Castellón	44	42
Alfonso García López	Poio	40	41
Conservas Friscos	Catoira	40	40
Ubago Groun Mare	Málaga	40	40
Thenaisie-Provote	Louredo-Mos	35	35
Consorcio Español Conservero	Cantabria	35	33
Conservas del Noroeste	Pontevedra	34	33
Conservas Cuca	Vilagarcía	30	31
Conservas Antonio Alonso	Vigo	29	26
Conservas Cerqueira	Vigo	29	27
Conservas Ortiz	Vizcaya	25	25
Conservas Noly	Murcia	21	21

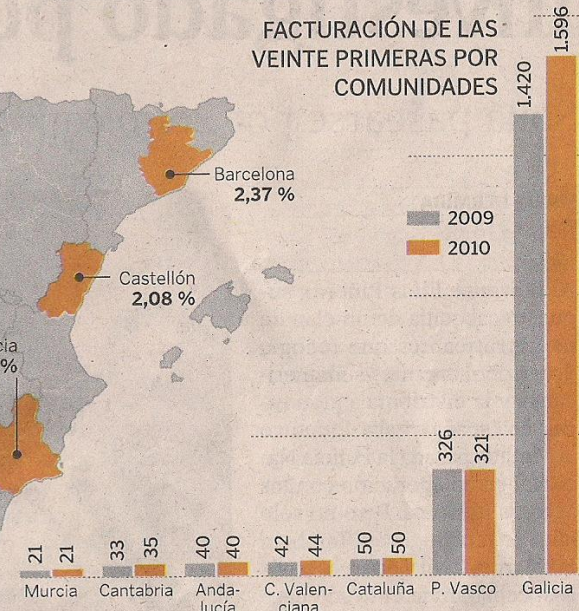
LAS CUATRO GRANDES DEL SECTOR EN EL 2010

DATOS	JEALSA	CALVO	FRINSA	GARAVILLA
Cifra de negocio	420.918	492.065	314.564	214.486
Cash Flow	31.722	33.088	9.419	10.347
EBITDA	33.657	40.685	11.950	15.395
Activos totales	334.976	338.333	160.156	187.471
Fondos propios	67.785	94.281	27.783	58.971
Resultado explotación	17.106	27.073	6.510	9.783
Beneficio neto	10.471	12.581	2.757	3.734
Plantilla media	2.715	3.275	1.071	2.011

DISTRIBUCIÓN DE LA FACTURACIÓN RESPECTO AL TOTAL DE ESPAÑA



FACTURACIÓN DE LAS VEINTI PRIMERAS POR COMUNIDADES



Fuente: Cuentas anuales del ejercicio 2010 depositadas en el Registro Mercantil