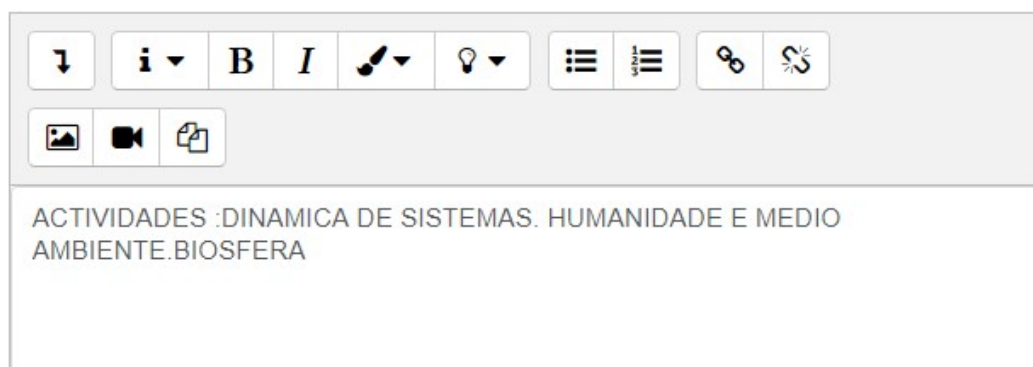
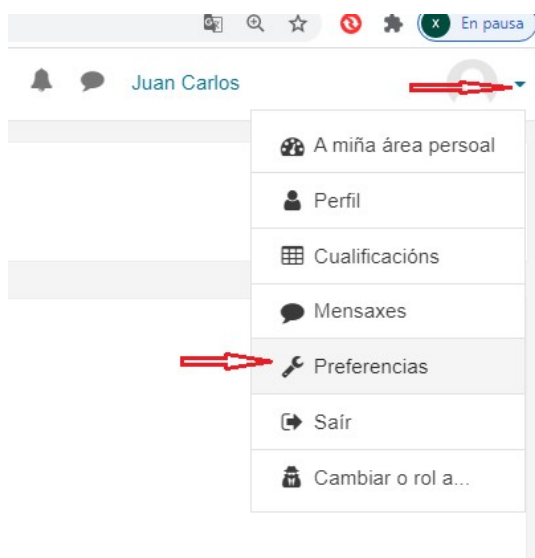


## MELLORA DA BARRA DE FERRAMENTAS NA EDICIÓN DOS CURSOS

De xeito predeterminado o editor ten unha barra de ferramentas con poucas opcións



Entramos na aula coa nosa contrasinal, onde esta o noso nome, pulsamos e despreganse opcións

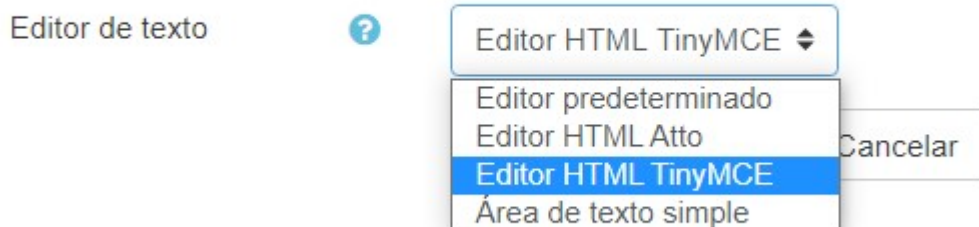


Marcamos preferencias, e logo preferencias do editor



Logo marcamos Editor HTML TinyMCE

## Preferencias do editor

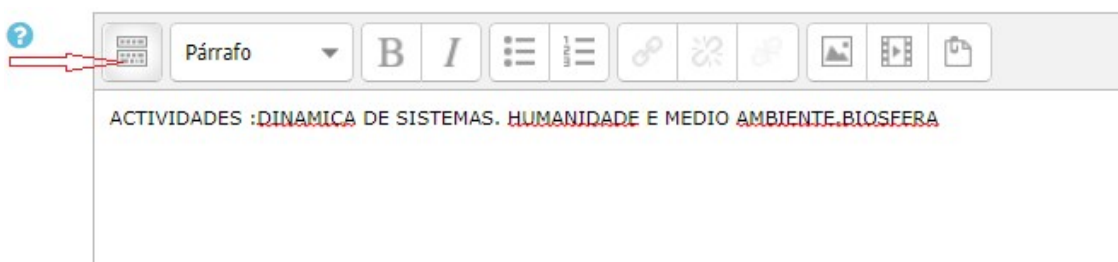


Non esquezamos pulsar en gardar os cambios

## Preferencias do editor



Imos o curso, e ao editar vemos esta barra, onde sinala a frecha pulsamos



E aparece umha barra de ferramentas muito mais completa

