

Moodle: Administración

Víctor Alfredo Pascual Vázquez

Índice

- Creación de usuarios.
- Categorías.
- Crear un curso.
- Expresiones matemáticas.
- Chequear versión de Moodle.

Administración

- Require iniciar sesión con usuario administrador:

Proxecto de Formación e Asesoramento en Centros - Windows Internet Explorer

http://192.168.1.6/moodle/

Archivo Edición Ver Favoritos Herramientas Ayuda

Favoritos Proxecto de Formación e Asesoramento en Centr...

Proxecto de Formación e Asesoramento en Centros

Xa está identificado como [Victor Alfredo Pascual Vázquez \(Sair\)](#)
Galego (gl)

Administración do sitio

- Notificacións
- Usuarios
- Cursos
- Cualificacións
- Localización
- Idioma
- Módulos
- Seguranza
- Presentación
- Páxina principal
- Servidor
- Rede
- Informes
- Xeral

Buscar

Cursos disponibles

Activar edición

Proba

Profesor/a: [Victor Alfredo Pascual Vázquez](#)

Curso de proba

Proxecto de Formación e Asesoramento en Centros

Diseño de materiais de aula para a súa implantación na aula virtual.

Calendario

novembro 2010

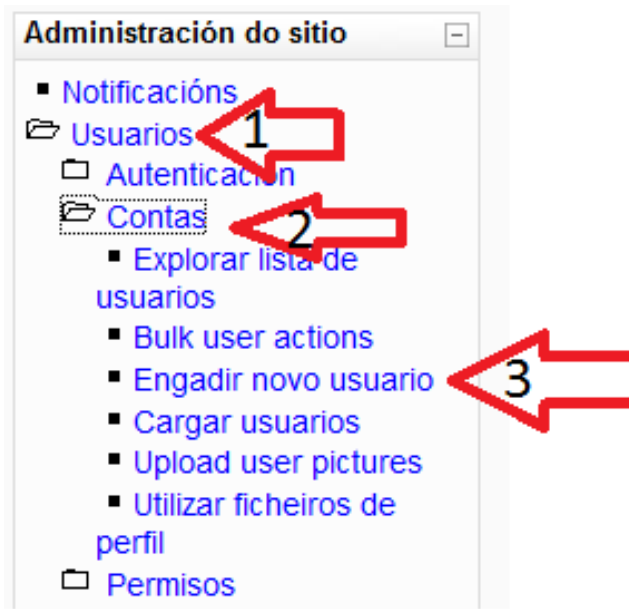
D	L	Ma	Me	X	V	S	
		1	2	3	4	5	6
7	8	9	10	11	12	13	
14	15	16	17	18	19	20	
21	22	23	24	25	26	27	
28	29	30					

Internet | Modo protegido: activado

100%

Creación de usuarios

- Creación dun usuario:



- Cúbrese o formulario, e prémese en Actualizar perfil o rematar.
 - Pódese subir unha foto 100x100 pixels para o avatar do usuario.

Creación de usuarios

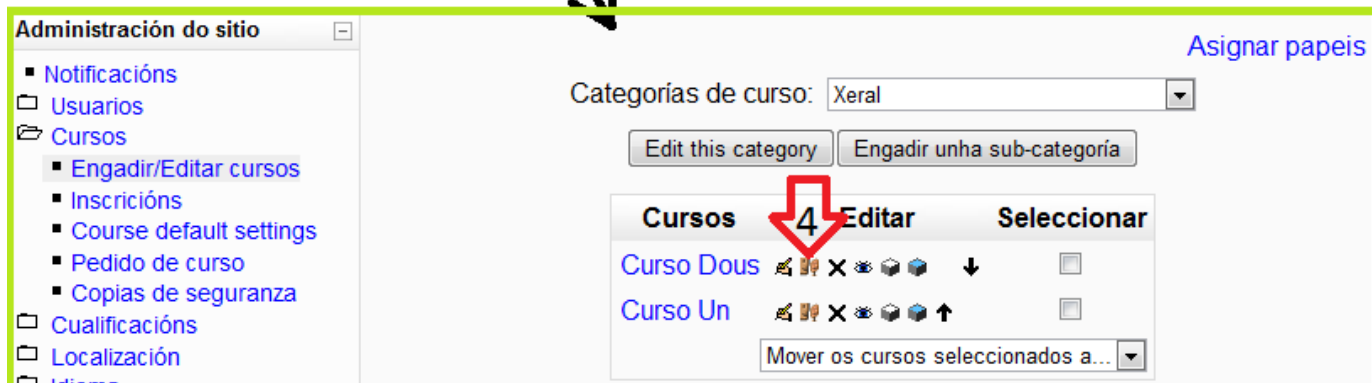
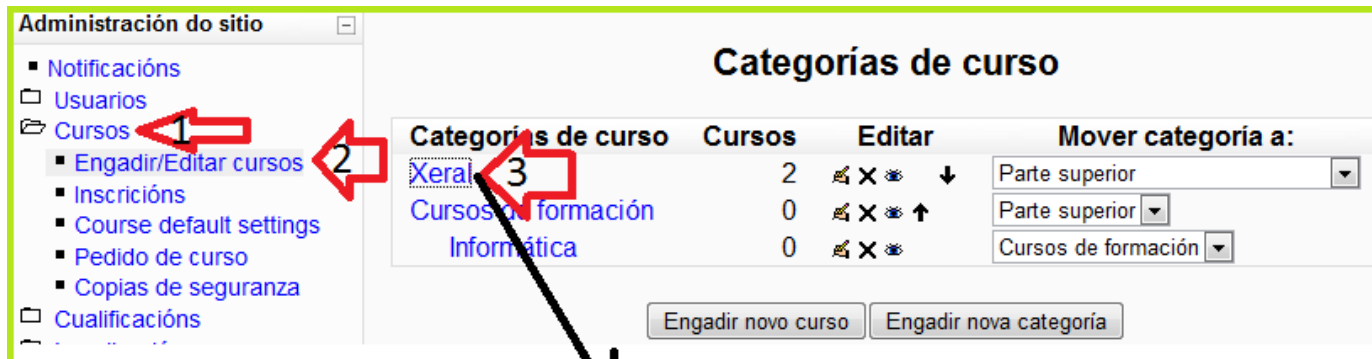
- Os usuarios poden ter os seguintes roles:
 - **Administrador:** teñen acceso a todo o sitio e a todos os cursos. Creador do curso.
 - **Creador do curso:** poden facer novos cursos e ensinar neles.
 - **Profesor:** teñen acceso completo ao curso, poden modificar as actividades e cualificar os/as estudantes.
 - **Profesor sen edición:** profesores sen permiso de edición poden ensinar en cursos e cualificar estudantes, mais non poden alterar actividades.
 - **Estudiante:** teñen normalmente menos privilexios nun curso.
 - **Convidado:** teñen uns privilexios mínimos e normalmente non poden introducir texto en moitos lugares.
- Os roles poden ser:
 - **Globais:** para todos os cursos.
 - **Locais:** para un curso determinado.

Creación de usuarios

- Establecer roles globais:



- Establecer roles locais: Por exemplo, no curso *Curso Dous*

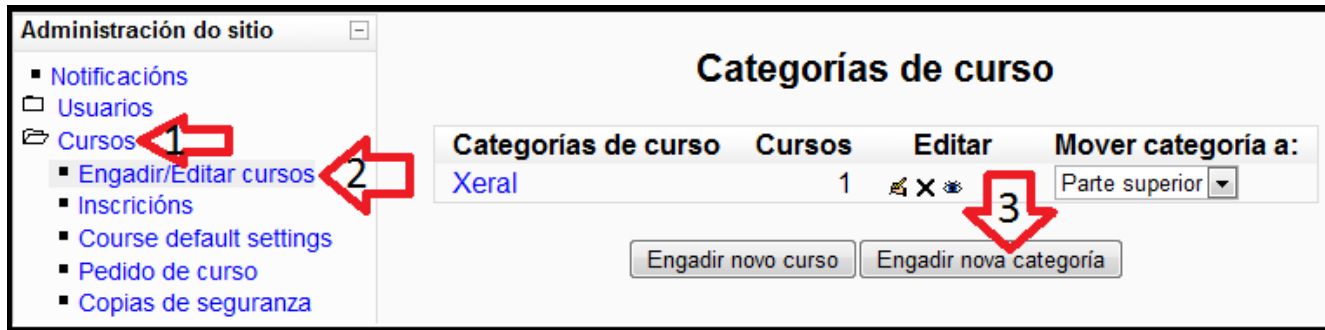


Categorías

- As categorías permiten agrupar os distintos cursos.
- Dentro dunha categoría pódense crear subcategorías.
- Polo tanto, haberán dous tipos de categorías:
 - Categorías principais: non están incluídas en ningunha outra categoría
 - Subcategorías: estarán incluídas dentro de algunha outra categoría (principal ou non).

Categorías

- Creación dunha categoría principal *Cursos de formación*:



Administración do sitio

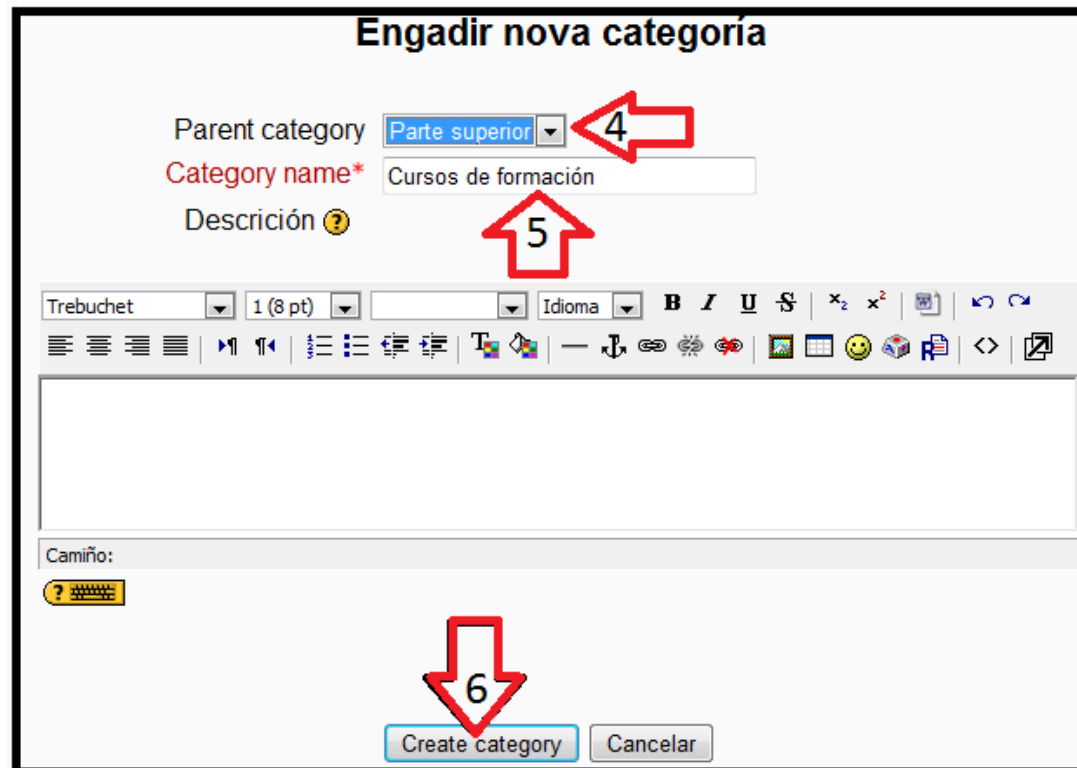
- Notificacións
- ▢ Usuarios
- ▢ Cursos **1**
 - Engadir/Editar cursos **2**
 - Inscripcións
 - Course default settings
 - Pedido de curso
 - Copias de seguranza

Categorías de curso

Categorías de curso	Cursos	Editar	Mover categoría a:
Xeral	1		Parte superior ▾

3

Engadir novo curso Engadir nova categoría



Engadir nova categoría

Parent category **4** Parte superior ▾

Category name* Cursos de formación **5**

Descrición ?

Trebuchet ▾ 1 (8 pt) ▾ Idioma ▾ **B** *I* U ~~S~~ | x₂ x² |

Camión:

6

Create category Cancelar

Categorías

- Creación dunha subcategoría *Informática* dentro de *Cursos de formación* :

Administración do sitio

- Notificacións
- Usuarios
- Cursos **1**
 - Engadir/Editar cursos **2**
 - Inscripcións
 - Course default settings
 - Pedido de curso
 - Copias de seguranza

Categorías de curso

Categorías de curso	Cursos	Editar	Mover categoría a:
Xeral	1	✖ ✎ ⚙	Parte superior
Cursos de formación	0	✖ ✎ ⚙ ↑	Parte superior

Engadir novo curso Engadir nova categoría **3**

Engadir nova categoría

Parent category: Cursos de formación **4**

Category name*: Informática **5**

Descrición ? **5**

Trebuchet 1 (8 pt) Idioma **B I U** x_2 x^2

Camión: ?

Create category **6** Cancelar

Crear un curso

- Creación do curso PFAC Aula Virtual:

Proxecto de Formación e Asesoramento en Centros

Xa está identificado como [Víctor Alfredo Pascual Vázquez](#) (Saír)

[PFAC_AulaVirtual](#) ► [Administración](#) ► [Cursos](#) ► [Engadir/Editar cursos](#)

Activar edición de bloques

Activar edición

Administración do sitio

- [Notificacións](#)
- [Usuarios](#)
- [Cursos](#)
 - [Engadir/Editar cursos](#)
 - [Inscripcións](#)
 - [Course default settings](#)
 - [Pedido de curso](#)
 - [Copias de seguraza](#)
- [Cualificacións](#)
- [Localización](#)
- [Idioma](#)
- [Módulos](#)
- [Seguraza](#)

Categorías de curso

Categorías de curso	Cursos	Editar	Mover categoría a:
Xeral	2		Parte superior
Cursos de formación	0		Parte superior
Informática	0		Cursos de formación

- Premer en Engadir novo curso:

Categorías de curso: [Cursos de formación / Informática](#)

Edit this category

Engadir unha sub-categoría

Non hai cursos nesta categoría

Engadir novo curso

4

Buscar en cursos:

Ir

Crear un curso

- Encher o formulario do curso.


Proxecto de Formación e Asesoramento en Centros

Xa está identificado como [Victor Alfredo Pascual Vázquez](#) ([Sair](#))

[PFAC_AulaVirtual](#) ▶ [Administración](#) ▶ [Categorías de curso](#) ▶ [Engadir novo curso](#)


Editar configuración da disciplina


Xeral

Categoría  Cursos de formación / Informática ▾

Nome completo*  PFAC Aula Virtual

Nome abreviado*  NCC101

Número de identificación
do curso 

Resumo 

- No campo *chave de inscrición* pódese establecer unha clave, para que só os que a coñezan poidan realizar a inscrición no curso.
- Pulsar *gardar modificacións* para rematar.

Expresións matemáticas.

- Deberase activar a notación Tex:

Administración do sitio

- Notificacións
- Usuarios
- Cursos
- Cualificacións
- Localización
- Idioma
- Módulos
- Actividades
- Bloques
- Filtros
- Seguranza
- Presentación
- Páxina principal
- Servidor
- Rede
- Informes
- Xeral

Buscar

Marcadores do administrador

Engadir esta páxina aos marcadores

Filtrar configuración

Active filters

Nome	Desactivar/Activar
Ligazón automática á base de datos	<input type="checkbox"/>
Glosario ligado automaticamente	<input type="checkbox"/>
Ligazón automática aos nomes dos recursos	<input type="checkbox"/>
Ligazón automática da páxina wiki	<input type="checkbox"/>
Nomes de actividades con ligazóns automáticas	<input type="checkbox"/>
Notación de álgebra	<input type="checkbox"/>
Censura de palabras	<input type="checkbox"/>
Protección de correo electrónico	<input type="checkbox"/>
Plugins multimedia	<input type="checkbox"/>
Contido multilingüístico	<input type="checkbox"/>
Notación TeX	<input type="checkbox"/>
Tidy	<input type="checkbox"/>

Duración da caché do texto Default: cachetext
En instalacións grande durante o período espe textos lles levará máis

Filtrar ficheiros cargados De filteruploadedfiles
Procesa co filtro todos

Filtrar coincidencias unha vez por páxina Default: No filtermatchoneperpage
Os filtros de ligazón au serán ignorados.

Filtrar coincidencias unha vez por texto Default: No filtermatchonepertext
Os filtros de ligazón au (p.ex. recursos, bloque

Filtre todas as cadeas Default: No filterall
Filtra todo o texto, incl só creará carga extra r

Gardar modificacións

Chequear versión de Moodle.

- Ir a Administración do sitio → Notificacións.