



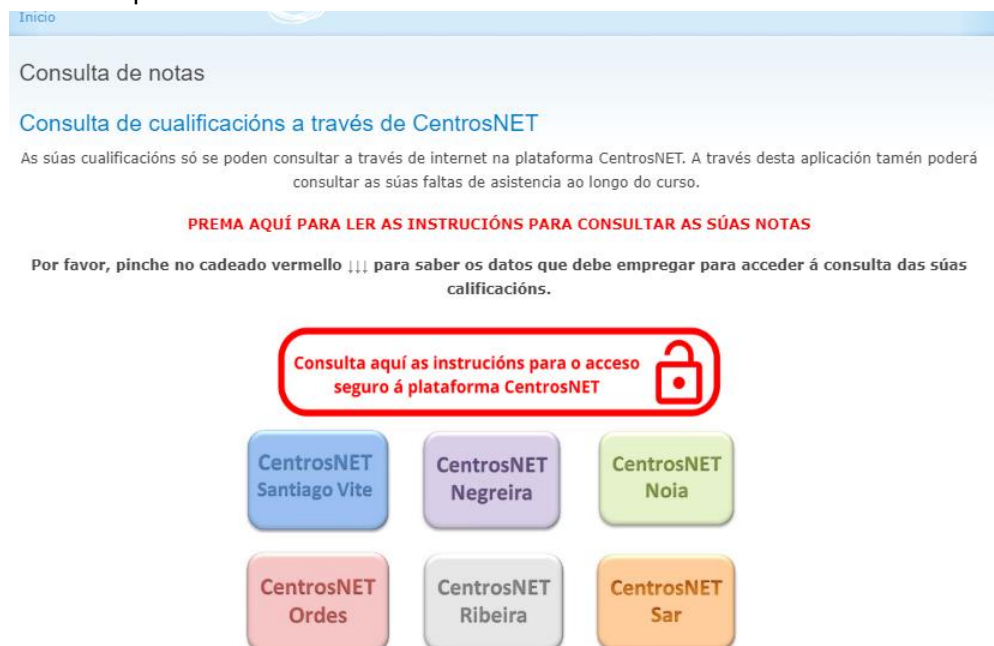
COMO SOLICITAR UN CAMBIO DE GRUPO (HORARIO) A TRAVÉS DE CENTROS-NET

Desde a páxina de inicio de www.eoisantiago.org, sigue os pasos que che indicamos a continuación.

1. Na parte dereita da páxina verás o menú **ALUMNADO**. Preme en **CONSULTA DE NOTAS-CentrosNET**:



2. Accederás a esta pantalla:



3. Preme sobre o botón que corresponda segundo no centro no que esteas matriculado:
- a. Alumnado da EOI de Santiago en Vite: CentrosNET Santiago Vite
 - b. Alumnado da EOI en Negreira: CentrosNETNegreira
 - c. Alumnado da EOI en Noia: CentrosNETNoia
 - d. Alumnado da EOI en Ordes: CentrosNETOrdes
 - e. Alumnado da EOI en Ribeira: CentrosNETRibeira
 - f. Alumnado da EOI en Sar: CentrosNETSar

IMPORTANTE:

Os cambios entre a EOI de Santiago e as Seccións **NON** se poden solicitar a través de CentrosNET. As instrucións e formulario correspondentes atópanse na seguinte páxina de [eoidesantiago.org](http://www.edu.xunta.gal/centros/eoidesantiago/cambio_grupo):

http://www.edu.xunta.gal/centros/eoidesantiago/cambio_grupo

Cando accedas á aplicación, aparecerá a seguinte pantalla:

Escola Oficial de Idiomas Santiago de Compostela

XUNTA DE GALICIA

CONSELLERÍA DE EDUCACIÓN, CIENCIA, UNIVERSIDADES E FORMACIÓN PROFESIONAL

Acceso alumnado / profesorado

ALUMNADO: número de expediente / PROFESORADO: usuario

ALUMNADO: DNI/NIE (sen letra final) / PROFESORADO: contrasinal

SÓ ALUMNADO: contrasinal persoal

Entrar

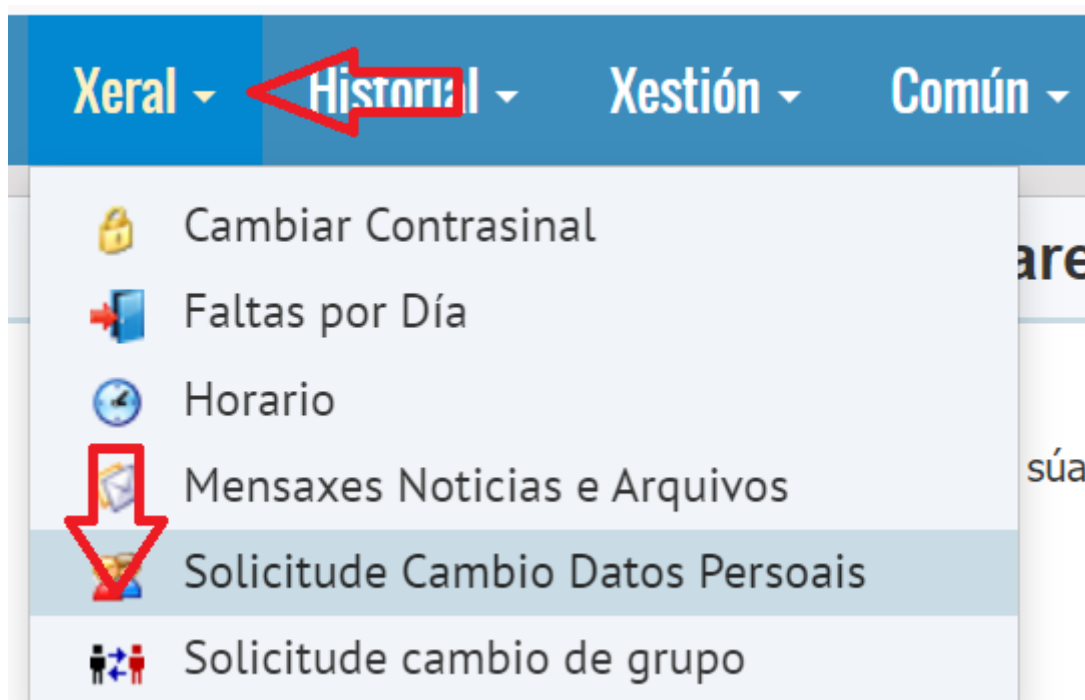
Castellano Galego

[Recordar Password](#)

4. O teu **Usuario** é o teu **número de expediente**. O teu *nº de expediente consta no carnet da EOI. Podes recoller o teu carnet, en persoa, na Conserxería da EOI, ou consultar o teu nº de expediente na secretaría da EOI.*

O teu **contrasinal** é o teu número de **DNI(sen letra)**. Se tes un **NIE**, insire a primeira letra (x), pero non a última. Por exemplo: DNI: 02.000.000 / NIE: X02.000.000

6. Na seguinte pantalla, aparecerá o menú **Xeral**. Despregando este menú, terás acceso á opción de solicitar un cambio de grupo. Para facer a túa petición, preme sobre *Solicitud de Cambio de Grupo*.



Na nova pantalla verás a información do grupo no que xa estás matriculado.

Debaixo desa fila de información, verás os grupos dispoñibles do teu curso e nivel:

 **2024 - Oficial - NI B1 de Inglés**

 Grupo actual: IN-B1-1 17:30-19:30, Luns e Xoves

 **Solicitar cambio ao horario:**



19:30-21:30 Luns e Mércores

[↔ Solicitar cambio](#)

7. Escolle o grupo e horario ao que queres cambiar e preme en **solicitar cambio**. Lee con atención a información que aparece na pantalla, e confirma que a liches e estás conforme:

Cambio de grupo:

Vai solicitar o seguinte cambio de horario:

 Do horario:	17:30-19:30 Luns e Xoves
 Ao horario:	19:30-21:30 Luns e Mércores

Se o cambio é posible **se lle concederá inmediatamente** e pasará a estar matriculado de forma automática no horario que solicitou, sen nengunha confirmación posterior.


Se o cambio **non** é posible **gardarase a súa solicitude en espera** de que quede unha praza vacante ou exista unha permuta de praza con outro alumno que pida o horario ao que vostede pertence actualmente.

desde **ata 5 solicitudes** de cambio -xa sexan solicitudes en espera ou cambios concedidos- simultaneamente. **Todas as solicitudes atenderanse en riguroso orden de solicitude.**

No momento en que un dos cambios lle sexa concedido se anulará calqueira outra solicitude que teña en espera y se lle avisará do cambio mediante unha mensaxe de correo electrónico á dirección:

Pode modificar esta casíña antes de confirmar se desexa que se lle envíe a outra dirección ou engadir outras (separadas por punto e coma, ex.: *direccion1@servidor1.com; direccion2@servidor2.com*).

En calqueira momento pode voltar a entrar neste apartado de *Solicitude Cambio de Grupo* desde a súa área privada de alumno para comprobar o estado das súas solicitudes, anularlas ou engadir outras novas.

 **Leín e estou conforme coa información amosada**

Recibirás tamén unha mensaxe de correo electrónico confirmando o cambio. Podes incorporarte xa ao teu novo grupo.

8. Se o grupo que solicitaches está completo, a túa petición quedará gardada e o cambio será concedido se quedase algunha praza libre no grupo que escolliches.
9. Enténdese que un cambio de grupo só se poderá conceder se existen prazas vacantes no horario ou grupo solicitado.
10. Durante o prazo para cambios de grupo poderás solicitar un máximo de cinco cambios