



## PROGRAMA PARA FACILITAR O CONTROL DE ESFÍNTERES








### RECOMENDACIÓNS:

- NATURALIZAR O PROCESO.
- NON FORZAR Ó SENTARSE.
- TER MOITA PACIENCIA.
- ESTABLECER UNHA RUTINA PARA IR Ó BAÑO.
- FACILITAR QUE POIDAN SUBIR E BAIXAR A ROUPA (USAR PRENDAS CÓMODAS).
- EMPREGAR UN ADAPTADOR OU OURIÑAL SE MANIFESTA MEDO A CAER.
- FELICITAR OS PEQUENOS PROGRESOS.
- ENSINARLLES O VOCABULARIO NECESARIO PARA EXPRESAR AS SÚAS NECESIDADES.

### ASPECTOS A TER EN CONTA:

- NON É UN PROCESO LÍNEAL , PODE HABER AVANCES E RETROCESOS.
- VALORAR O PROGRESO E ACEPTAR OS ACCIDENTES.

# Cuentos para trabajar el control de esfínteres



[www.atencionycuidadosdelbebe.com](http://www.atencionycuidadosdelbebe.com)  
[info@atencionycuidadosdelbebe.com](mailto:info@atencionycuidadosdelbebe.com)