

AULA DE FONTÁN

"COCIÑANDO"

- Conto "O cociñeiro Martiño":

<https://www.youtube.com/watch?v=VaDDGt17gik&t=139s>

<https://www.youtube.com/watch?v=KG2D15mshCo&t=124s>

- Debuxamos o conto
- Vídeo sobre almorzos saudables:

<https://www.youtube.com/watch?v=Q1s5aWaqpvc&t=595s>

- Aprendendo palabras na cociña: <https://www.youtube.com/watch?v=PnpcvX3PBAs>
- Vídeo Cociñando en equipo:

<https://www.youtube.com/watch?v=hPOYE76e5Ks>

- Cociñando tamén se aprende. Taller de cociña, lectoescritura e receitas para facer coas nenas/ nenos: <https://salaamarilla2009.blogspot.com/2010/04/cocinando-tambien-se-aprendererecetas.html>

- Elaborar unha receita na casa e escribirla especificando: os ingredientes, e os pasos para elaborala, neste documento aparece dous modelos para recollela.
- Facernos unha foto cociñando, animádevos a elaborar a vosa receita especial.
- Se vos gustou o conto podedes buscalo na vosa librería en formato papel.





INGREDIENTES:

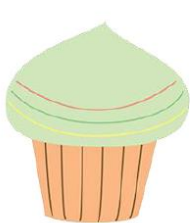




ELABORACIÓN:





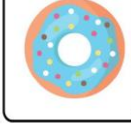












Señala el dibujo diferente


















SERIES:


¿Cuál es el siguiente?

				<input type="text"/>	
				<input type="text"/>	
				<input type="text"/>	


¿Cuál es el siguiente?

				<input type="text"/>	
				<input type="text"/>	
				<input type="text"/>	

¿Cuál es el siguiente?



¿Cuál es el siguiente?



ANTES DE COCINAR DEBEMOS LAVAR AS MANS:

<https://www.youtube.com/watch?v=wluoYbLNixc>



NOS LAVAMOS LAS MANOS DE FORMA CORRECTA

