


**O MEU NOME**



## Ola familia:

Este en un traballo sobre o nome, eles o coñecen moi ben porque é algo que traballamos moito durante os trimestres anteriores.


Recordade unha serie de indicacións IMPORTANTES a hora de levar a cabo este traballo:

- ❖ Cada un fará a súa grafía dependendo da súa madurez. O mellor parece que non está “ben feita” aos ollos dos adultos, pero si o está, todo evolucionará.
- ❖ É o momento de que os animemos a seguir explorando. Non se lles correxides dicindo está mal feito, escribistes mal, non borramos...senon que alentamos, animamos... Que noten que estamos ao seu lado.
- ❖ Presentar o traballo coma un xogo por que o xogo é a forma máis natural que as nenas e nenos teñen de aprendizaxe.

Na web irei deixando traballos máis manuales para desenvolver esta área de traballo.

**O MAIS IMPORTANTE, NON OS FORCEDES, CADA QUEN TEN O SEU RITMO E A SÚA FORMA DE TRABALLO.**






ACRÓSTICO CO TEU NOME:

A  
L  
D  
A  
R  
A

CAL É A PALABRA MÁIS LONGA:

CAL É A PALABRA MÁIS CURTA:



## CONTO AS MIÑAS LETRAS

1	2	3	4	5	6	7	8	9


MEU NOME TEN

LETRAS

É UN NOME

CURTO

LONGO




CANTAS PALMAS (SÍLABAS) TEN O MEU NOME.




**AL-DA-RA**

MEU NOME TEN



PALMADAS

PROBA A XOGAR COS NOMES DA TÚA CASA... A VER QUEN GAÑA?



CANTAS PALMAS TEÑEN OS NOMES DOS AMIGOS.



KA-TIA

YE-RAY

BRAIS

LEI-RE

LA-IA

NE-RE-A

MAR-TÍN


A-NA

PE-DRO

MARA

AI-TA-NE


SA-MA-RA



AQUÍ TEDES AS CORRESPONDENCIAS DAS LETRAS, MAIÚSCULAS E LETRA LIGADA. DEIXO UN ENLACE ONDE PODEN PRACTICAR O TRAZO DAS LETRAS EN CURSIVA.

<http://serbal.pntic.mec.es/ealg0027/preescritura.html>






CADA OVELLA COA SÚA PARELLA.

A	B	C	D	E	F	G	H	I	J	K	L	M	N
l	o	f	a	d	h	m	i	b	e	g	j	n	k

Ñ	O	P	Q	R	S	T	U	V	W	X	Y	Z
ñ	t	ñ	z	o	æ	ɾ	ʊ	z	ɔ	ɔ	ʏ	u





ASÍ É O MEU NOME EN CURSIVA.

Aldara

*Aldara*

Aldara

Aldara

Aldara


Aldara

Aldara

Aldara

Aldara

Aldara



UNO A CADA AMIGO DE 3 ANOS CO SEU NOME E ESCRIBE




Martín

Leire

Katia





UNO A CADA AMIGO DE 4 ANOS CO SEU NOME E ESCRIBE




Laia

Brais

Yeray

Mara





UNO A CADA AMIGO DE 5 ANOS CO SEU NOME E ESCRIBE



Aldara

Nerea


Pedro

Aitane

Ana

Samara





PRACTICO O NOME DOS AMIGOS E O ESCRIBO EN CURSIVA.




---



---



---



PRACTICO O NOME DOS AMIGOS E O ESCRIBO EN CURSIVA.




---




---



---



---



PRACTICO O NOME DOS AMIGOS E O ESCRIBO EN CURSIVA.



---



---



---




---



---



---



## PRACTICO O MEU NOME E APELIDOS EM MINÚSCULA


Aldana Estévez Martínez

---

---

---





**INVENTA UN PAREADO CO TEU NOME E DEBUXAO:**

**EXEMPLO:**

*Chámome Marta  
e quero facer unha tarta.*