

ADIANZE !!

Nº 36 -2024



XORNAL

C.R.A. DE
NARON

OS GRUPOS DO CRA



Sedes



4º E. J. Q Val



5º E. J. Q Val



6º E. J. Q Val



1º E. P. Q Val



2º E. P. Q Val

ÍNDICE

Editorial

1. Como coidar o marEscola de Sedes
2. Ciclo da auga.....Escola de Sedes
3. Curiosidades da flora e fauna do mar.....1º Ed. Primaria
4. Peixaría do CRAE.I. O Val
5. Entrevista a Yoli Rodríguez.....6º E.I. Domirón
6. Vacacións no mar 3º Ed. Primaria
7. A voz da escola3º Ed. Primaria
8. Biografía de Luisa Villalta.....4º Ed. Primaria
9. Receitas do mar2º Ed. Primaria
10. Pasatempos.....4º e 5º E.I Domirón

EDITORIAL

E pinga a pinga enchemos océanos de sabedoría, diversión e experiencias, do que damos boa conta neste novo número do xornal escolar ADIANTE.

A modo de caderno de bitácora, recollemos entre estas páxinas unha mostra do traballado ao longo do curso escolar cuio eixo vertebrador foi o Proxecto de Centro " Mar Aberto".

Para coñecer ben os nosos mares, temos que saber de onde proveñen, como ben nos explican os nenos e nenas do noso CRA co Ciclo da auga e Como coidar o mar.

Agora si, estamos en condicións de mergullarnos nas Curiosidades da flora e fauna do mar, saírmos á superficie cargadiños dos peixes que se venderán na Peixaría do CRA e surfeamos as ondas máis altas na Entrevista a Yoli Rodríguez.

Despois de tanto traballo toca descansar cunhas boas Vacacións no mar, tomando o sol en cuberta mentras facemos uns entretidos Pasatempos.

Só agradamos non sair nas noticias curiosas do CRA!!!

E de tanto navegar entrounos a fame, así que axiña faremos unhas Receitas de mar que degustaremos lendo a Biografía de Luísa Villalta.

Agardamos gocedes con este traballo tanto coma nós e pedímosvos un último favor neste curso, que neste verán coidedes e respectedes moito a nosa contorna, mares, praias e montes recollendo o lixo e protexendo a natureza para que podamos facer máis proxectos coma este durante moitos anos. E, por suposto, Tamén en Galego!

Equipa de Dinamización da Lingua Galega do CRA de Narón



COMO CUIDAMOS OS MARES

recollemos o  quando imos á

lixo



praia

usar pouca



auga

e fechar a



billas

usar poucos



plásticos

e



cuidar o



planeta


e o




medio ambiente

Adiante M


o ciclo da água



1 O sol evapora a água



2 a água converte-se em nuvem



3 Quando a nuvem tem muita água, chove, graniza ou neve



4 a água chega ao mar
pelos rios
ou pelas águas
subterrâneas



CURIOSIDADES SOBRE A FLORA E FAUNA DO MAR

#PRIMEIRO DE PRIMARIA




ALGA: NORI

É unha das máis consumidas.
Empregábase para facer sushi.



ALGA: ESPAGUETI

A senella un empaquetado recibe este nome



LINGUADO

É capaz de cambiar de cor
Para camuflarse.



ALGA: WAKAME

Ten 11 veces máis calcio que o leite.



COBRA MARÍTIMA

Ten un dos venenos máis potentes do mundo.



LURA

Teñen moitos brazos e varios corazóns.



PLANTA: ZOSTERA

Esta planta é considerada o novo cereal mariño.



CABALINHO DE MAR

Non teñen estómago e son os machos os que teñen os óvulos.



ALGA: LAMINARIA

Podem chegar a viver ata 10 anos.



NÉCORA

Ten pinças, muda a sua cuncha ata 11 veces.




SARDINA

Móvense en grupo para evitar o ataque dos depredadores.



ESTRELA DE MAR

Poden regenerar os brazos que perden




SALMÓN

Son capaces de saltar obstáculos de ata 3 metros.



BALEA AZUL

É o animal máis grande que vive na Terra.



TARTARUGA MARIÑA

Volven á praia que naceron para poñer os seus ovos.



POLBO

Na súa cabeza teñen 3 corazóns e soamente se reproducen unha vez.



MORENA

O seu sangue é moi tóxico, pero a súa carne é moi saborosa

Adiante M

PEIXERIA DO CRA

OFERTAS

NON AS DEIXES ESCAPAR

Nº 1 EN PREZOS
SEGUN OS CONSUMIDORES



8'95 €


KILO



NABALLAS

9'90

KILO



CALAMAR

2 DEURO
UNIDADE



ZANBURIÑA



TELÉFONO


696. 92. 01. 24

PARA MÁIS INFORMACIÓN

www.cranaron.com




OS PEIXES E MARISCOS DO VAL O MELHOR PREZO



12€

KILO

MEIGA



10,95€

KILO



17,19€

1 KILO


AMEIXA



3,99€

KILO

SARDINAS



8,99€

KILO

MARRAXO



9,99€

KILO

ZANBURINHA

Adiante

20 = UNIDADE




CENTOLO

POLBO

18€ KILO



12€ KILO



BONITO

8€ KILO



NECORA



METAPLÓN

3€ KILO

13€

KILO



CHOCO

O MAR
NO TEVE
FOGAR



8195

KILO



DOUPADA



WEIRA

4

UNIDADE

9195€

KILO



LAGOSTINO

4'99

KILO

PERECHO



ofertas do 1 de xuño ó 21 de xuño

podes facer a túa compra online visita a nosa web

www.cranaron.com



PEIXERIA DO VAL

VEN DE PRESA
A POLO MEXILLÓN
DA PENA LOPESA

HOXE O PEIXE SAPO
ESTÁ DE OFERTA



NESTA TEMPADA
A NÉCORA DO NORTE
ESTÁ DE MORTE



A SARDIÑA
DE S. XOAN
MOLLA O PAN



ENTREVISTAMOS A:

YOLI RODRÍGUEZ

(campioa de España de surf)



DO NDE NACICHE?

NACIN EN FERROL

CANTO 2 ANO 2 TE 2?

TEÑO 26 ANOS

CANDO EMPEZACHE
A FACER SURF?

EMPECEI A SURFEAR CANDO TIÑA 8 ANOS.

CANDO EMPEZACHE A COMPETIR?

CANDO TIÑA 10 ANOS EMPECEI A COMPETIR AQUÍ
E NOUTROS PAISES

EN QUE PRAIAS FAS SURF?

FAGO SURF EN TODAS AS PRAIAS DE POR AQUÍ, EN
DONIÑOS, EN VALDOVIÑO. O BON DE FERROL É QUE
TEN UNHA COSTA MOI GRANDE E HAI BOAS ONDAS
EN TODAS AS PRAIAS, É MOI AXEITADO PARA

SURFEAR

COMO TE AGUANTAS NA TABOA CANDO
VEN UNHA OLA?

MANTÉÑOME GRAZAS AO EQUILIBRIO, ADEMÁIS DE
FACER SURF HAI QUE ENTRENAR MOITO

COMO SON OS TEUS ENTRENOS?

OS ENTRENOS SON CORRER, IR AO XIMNASIO, MOITO
EQUILIBRIO, COMER COMIDA SAUDÁBEL, PRACTICAR
MOITO NA PISCINA, ETC

GANACHE ALGÚN CONCURSO?

SI, EMPECEI GAÑANDO CAMPIONATOS GALEGOS LOGO
A FACER CAMPIONATOS POLO MUNDO: HAWAI,
AUSTRALIA E XA NO 2016 QUEDEI CAMPIOA DE ESPAÑA
E DE 10ª NOS CAMPIONATOS DE EUROPA.

PARA QUE SON AS ALETAS QUE TEN

A TABOA POR DEBAIXO?

AS ALETAS QUE TEÑEN AS TÁBOAS POR DEBAIXO SON
QUILLAS E SON MOI IMPORTANTES PORQUE AXUDAN A
DESLIZARSE POLA ONDA. SEN AS QUILLAS A TÁBOA
ESVARARÍA MOITO.

SABES FACER VOLTERETAS COA TABOA?

SÍ, FACER VIRAVOLTAS COA TÁBOA CHÁMASE FACER
MANOBRAS E HAI VARIOS TIPOS DE MANOBRAS QUE TEÑEN
DIFERENTES NOMES: CUT BACK, REENTRY, ETC



Adiante 

MÉT ESTE DENTRO DUNHA OLA?

SI, METERSE DENTRO DUNHA ONDA CHÁMASE FACER UN TUBO, É COMO SE FORAS FACENDO UNHA CABANA COA AUGA E TI VASTE METENDO DENTRO DELA, É UNHA SENSACIÓN MOI GUAÍ E DIVERTIDO.

PODERIAS LEVARNOZ NA TÚA TABOA?

SI, PODEMOS IR NUNHA TÁBOA GRANDE QUE SE CHAMA TABLÓN E É MOI DIVERTIDO.

HAI TABOAS PARA MAIORES E NENOS?

SI, HAI TÁBOAS MÁIS PEQUENAS E MÁIS GRANDES PERO CANDO EMPEZAS, EMPÉZASE CUNHA TÁBOA GRANDE PARA MANTER MELLOR O EQUILIBRIO E SEGUNDO VAS APRENDENDO XA SE PODE SURFEAR CUNHA TÁBOA MÁIS PEQUENA.

PODES VIAXAR COA TABOA?

SI, PÓDESE VIAXAR COA TÁBOA A TODAS PARTES, MÉTESE NUNHA FUNDA GRANDE COMO SE FOSE UNHA MALETA XIGANTE E PÓDESE LEVAR A TODOS OS PAISES.

PO DESE FACER SURF CUN PAIPO ?

O PAIPO É OUTRA DISCIPLINA QUE SE CHAMA BODYBOARD E É MOI DIFERENTE. FAISE CUNHAS ALETAS E VAISE NORMALMENTE DEITADO.



TES FRIO NO INVERNO?

SI, VAI FRIO, AQUÍ EN GALICIA A AUGA ESTÁ MOI FRIA E É MOI IMPORTANTE IR BEN ABRIGADO, HAI QUE MERCAR UN BO NEOPRENO BASTANTE GORDO, TAMÉN SE PODEN LEVAR ESCARPINES, LUVAS E INCLUSO CAPUCHAS DE NEOPRENO.

SE REALMENTE VOS GUSTA O DEPORTE NON HAI NADA QUE VOS DETEÑA E ANÍMOVOS A QUE PROBEDES A FACER SURF ALGÚN DÍA, PODEDES EMPEZAR ESTE VERÁN.

ESPERO VERVOS MOI AXIÑA NA AUGA!!!

Esta entrevista foi realizada polos nenos e nenas da Escola de Domirón da aula de 5 anos dentro do proxecto "Mar aberto" cando traballamos as actividades do mar.

Así vemos nós a Yoli Rodríguez:



VACACIONS NO MAR

Somos moi afortunados porque vivimos nunha zona de costa. Podemos disfrutar do sol, praias, area, auga e natureza. Por iso como chega o verán as nenas e nenos de 3º queremos facer unhas recomendacións de actividades que podedes facer nas vacacións, se estás nunha zona onde hai mar. Esperamos que vos gusten.

APENDER
A SURFEAR



Deslizarte sobre as ondas e sentir a forza do mar.

Encher o
cometas de



ceo de
cores



Fazer deporte na praia xogando de as palas sempre é moi divertido, con amigos ou coa túa familia.




O snorkel é unha actividade de aventura cun tubo, unhas gafas de buceo e unhas aletas, poderás ver a flora e a fauna mariña.

Dar largos paseos polas nosas costas coñecendo a flora e a fauna que nos rodea.



Adiante M



Podedes practicar pesca de recreo.

Podedes remar ata lugares moi lonxos do océano.



Ser os reis e rainhas dos castelos de area.




Dar paseos pola
orilla do mar
é buscar precio-
sas conchas.

Ver unhas
maravillo-
sas
postas
de sol



E se colaboramos co medio ambiente, reo-
llendo o lixo do noso arredor.

Tamein podedes practicar natación, pero
coidado coas correntes mariñas.



3/3/2024

El arresto de una profesora.



A mestra decidiu ir a cooperativa do Val, a mercar patacas. Ao chegar a caixa non pagou e foise correndo pola porta. A carreira chamou a policía. Os nenos e nenas de 3^o de primaria estaban estudando e apareceren pola porta o policía para detén a mestra. Quedaron sorprendidos!

A var da escola.
6/6/2024


3º e 4º De primaria gañaron

Intercentros



Despous dunha gran actuación 3º e 4º de primaria gañan Intercentros. No patio despous de volver do paseo a súa mestra informoulles que gañaran e puxéronse moi contentos, saltaron, aleráronse de alegría, sabendo co seu esforzo merecena a pena.

As meninas e meninos do CRA limpam a praia da Frouxeira.



Recollemos o lixo da praia.

O 11 de outubro de 2023 os nenos e meninas do C.R.A. de Naron formos a limpar a praia da Frouxeira en Valdoviño. Puxerámonse luvas e fomos recoller todo o lixo que atopamos.

Ao regresar as escolas fixeron bonitas mandalas cos residuos que recolleron.

Ese día aprenderon que é importante cuidar o medio ambiente.

Ampliaron a colección do VAL a 6º



Os obreiros xa comenciam as obras

Este colexio pelexou para que os nenos e nenas non se fohan ao Feal e puideran estudar 5º e 6º nesta escola.

Os nenos e nenas non querían marchar, porque é moi divertido estar na Val. Porque as mestras son boas e son todas moi amigas.

Cando as mestras anunciaron a noticia, os nenos puxéronse a saltar moi contentes.

Adiante M

LUISA VILLALTA

Luísa Villalta Gómez
naceu na Coruña, na
rúa Vila de Laxeiro 15
xullo de 1957.

De pequena estudou na súa
cidade natal, primaria no colexio

das Xosefinas. E o bacharelato
no instituto Eusebio da
Guarda.

Na Universidade de Santiago de Compostela
licenciouse en Filoloxía Hispánica,
Subsección de Galego-Portugués.

Aprobou as oposicións para
profesora de Secundaria e
impartiu clases de galego
en institutos coruñeses.



Participou activamente en entidades que defendían o noso idioma.

Tamén foi unha grande intérprete de violín e formou parte dunha orquestra de Santiago de Compostela e da Xove Orquestra de Galicia.




O seu primeiro libro foi unha obra de teatro, concerto para un home só, ao que seguiron unha chea máis de libros de poesía, narrativa, teatro, ensaio...

Foi colaborada en moitas publicacións e xornais galegos: A Nosa Terra, Man Común, Grial, Luzes de Galicia... O libro das

colunas recolle os seus artigos publicados no xornal A Nosa Terra.


Faleceu na Coruña o 6 de marzo de 2004, á idade de 46 anos.





RECEITAS DO MAR

2º Primaria



TÍTULO: Boxaditos de atún e pataca



Tempo de elaboración: 1 hora



Ingredientes:

★ 500 gr de patacas.

★ 2 latas de atún.


★ 1 ovo

★ Pan ralado

★

★

★



Preparación:



1 Tritura as patacas xa cocidas ata preparar un puré.

Meturaas co atún e deixa enfriar ata que sexa firme

2 Despois, corta os bocaditos dándolles a forma que queiras, pásalos polo ovo batido e rebózaos.

Agora xa se queda disfrutar dos teus bocaditos

en familia!



Elaborado por: Izan, Zeltia, Bruno, Gala e Anthony.



RECEITAS DO MAR

2º Primaria

TÍTULO: Um mar moi doce



Tempo de elaboración: 20 minutos



Ingredientes:

- ★ 1 A moredo
- ★ 1 Kiwi
- ★ 2 Ureas
- ★ 1 Comaria
- ★ 8-10 anándamos
- ★ Un puñado de arroz
- ★ _____




Preparación:

1. Lava toda a froita
2. Corta a froita dándolle a forma desexada ou utiliza un cortador de formas.
3. Decora o teu plato ao gusto e Be prezoito!



Elaborado por: Noa A, Carmen, Leo L e Noa C.



RECEITAS DO MAR

2º Primaria

TÍTULO: Peixes doces

Tempo de elaboración: 2 horas



Ingredientes:

- ★ 350 gr de farinha
- ★ 50 gr de maizena
- ★ 150 gr de azucre
- ★ 170 gr de manteiga
- ★ 1 ovo
- ★ 1 pellizco
- ★ Colorante amarelo y laranja



Preparación:

- 1 Baten o azucre coa manteiga a temperatura ambiente, añades o ovo e seguin batendo, despois a farina coa maizena e a sal. Amasar ata que se forme unha bola.
- 2 Pañer unha pitada de colorante e amasar ata que a cor quede uniforme e meter na nevera.
- 3: Estender a masa co rodillo ata obter medio cm de grosor e cortar con cortapastas.

Elaborado por: Gonzalo, Vitalii, Noa T e Valeria.

RECEITAS DO MAR

2º Primaria

TÍTULO: Um mar de pasta



Tempo de elaboración: 15 minutos



Ingredientes:



★ Pasta cozida

★ Colorante alimentario

★ Cenoria

★ Queijo tipo Babybel

★ _____

★ _____

★ _____

★ _____



Preparación:



1. Para ferver auga nun caso. Cando este ferverdo, botamos a pasta e deixámola cocer 7 minutos e escorremos a auga.

2. Cortamos a cenoria dándolle forma de estreliña de mar. Collemos o queso e dámoslle forma de peixe.

Vaste poñer os pratos!!!!






Elaborado por: Alejandro, Gorca e Cata.





PASATEMPOS

PALABRAS OCULTAS



SOPA DE LETRAS



N	M	A	N	A	T	i	G
O	U	i	T	U	M	S	O
L	R	G	P	N	L	A	L
L	Z	E	O	Q	E	P	F
i	A	O	L	S	X	R	i
T	i	R	B	N	Q	E	N
E	M	F	P	O	E	A	O
M	Z	U	L	T	P	M	L

QUENLLA

PEIXE

POLBO

GOLEFIÑO

MANATI

METELLÓN

LABIRINTO



SURFISTA



CASCO



KAYAK POLO



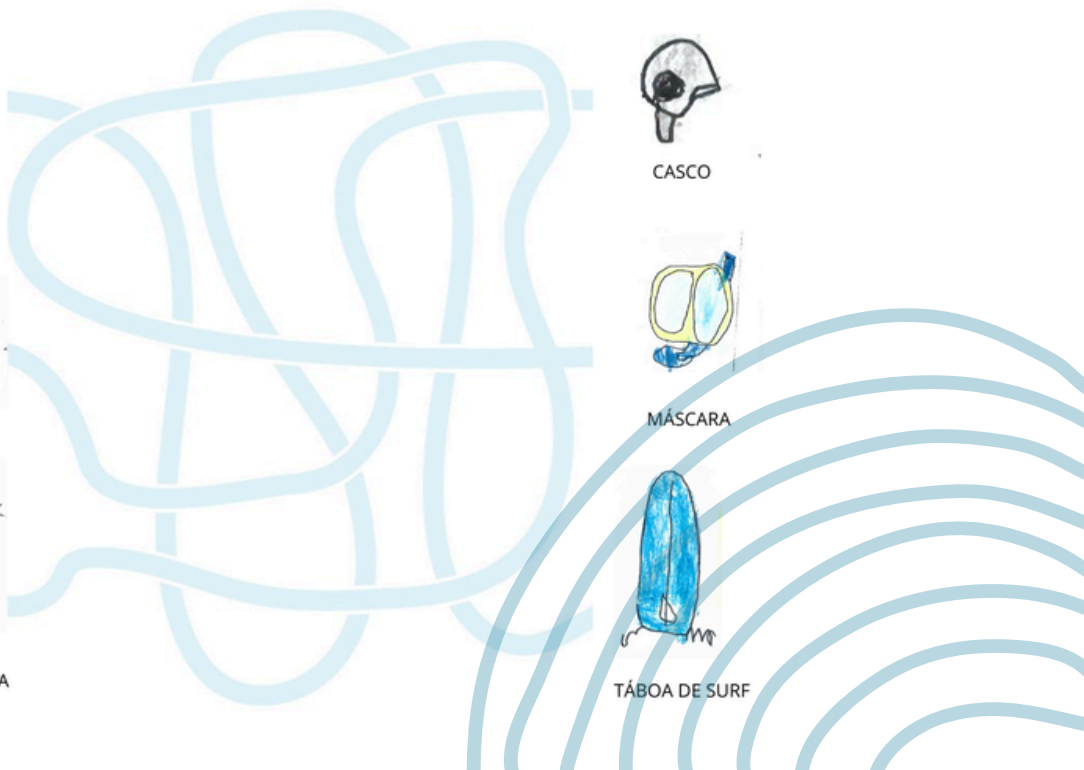
MÁSCARA



MERGULLADORA



TÁBOA DE SURF



BUSCA O INTRUSO



PARRULO



GAMBA



AUGAMAR



CABALIÑO DE MAR



GOLFIÑO



OSTRA



LAGOSTA



CORAL



TARTARUGA MARIÑA



CANGREXO ERMITÁN



BOLBORETA



POLBO



BALEA



SERPE



LURA



ESTRELA DE MAR



CANGREXO



PEIXE

ATOPA AS 5 DIFERENZAS



ADIVINHAS

A LA OCAPIDA É TRANSPARENTA
É MUI PERIGOSA QUANDO ESTA CERCA DA FONTE

TEM UMA CUNHIÇA
DE FORMA REDONDEADA
ÀS VEZES COM ALGO DENTRO
ÀS VEZES ABANDONADA

CABEÇA INTELIGENTE DE FORMA REDONDA
COM TÊNACULOS E MUITAS VENTOSAS

É UMA PELOTA
CHEIA DE PINCHINHOS
PARECE UMA CASTANA
PERO É ANIMAL MARINHO



A MELLOR DIVERSIÓN, LER UN MONTÓN



Bufiña e a Equipa de Biblioteca do CRA recomendamos que leades moito neste verán. Aquí van unhas ideas por orde de dificultade de Infantil a Primaria.

Para ler en compañía



Un grilo moi silencioso.

Ed. KALANDRAKA

Por moito que o intenta o pequeno grilo non pode cantar, será alguén quen de axudarlle?

O conto do outro día. Ed. KALANDRAKA

Ese momento máxico que nos trae o conto antes de durmir.



Miñoca (cómic/maiúsculas).

Ed. XERAIS

Coello coñece a Miñoca. Pero, que fan as miñocas?

Sete dentes de León. Ed. KALANDRAKA

Nun mundo gris, a vella Iris, enche o mundo de cores, unha por cada dente de león.



Lemos libros a moreas



Mariña e o balón. Ed. XERAIS

Mariña é unha namorada do fútbol e da poesía. Escribe poemas acotío, pero aínda non se decidiu a anotarse nun equipo de fútbol.

Ícaras. Ed. GALAXIA

Lía garda un segredo, a súa nai fíxolle unhas ás con plumas de cores, pero non lle ensinou a voar.





3º Ε.Ρ. Ο Val



4º Ε.Ρ. Ο Val



4º Ε.Ι. Domirón



5º Ε.Ι. Domirón



6º Ε.Ι. Domirón

LUISA VILLALZA



LETRAS GALEGAS 2024



Equipos de
Dinamización
da Lingua Galega

Subvencionado pola Dirección Xeral de Política Lingüística