









<div style="text-align: right;">MES</div> <div style="text-align: left;">Nº DÍAS</div>								
	 SOL	 SOL CON NUBES	 NUBES	 CHUVIA	 VENTO	 NÉBOA	 TRONO	 NEVE

## **A GRÁFICA DO TEMPO**

IGUAL QUE FACÍAMOS NA ESCOLA COAS RUTINAS DIARIAS, PODEDES IR MARCANDO CADA DÍA O TEMPO QUE FAI.

PINTA CADA COLUMNA DUNHA COR, PARA VER BEN DESPOIS A DIFERENCIA NA GRÁFICA (PODES USAR PINTURAS OU GOMETS, OU O QUE QUEIRADES). AS CORES QUE USÁBAMOS NA ESCOLA SON:

SOL-AMARELO, SOL CON NUBES- LARANXA, NUBES, AZUL CLARO, CHUVIA- AZUL OSCURO, VENTO- VIOLETA, NÉBOA- GRIS, TRONO- VERMELLO, NEVE- NEGRO. PERO PODES USAR AS QUE QUEIRAS.

NON NECESITAS IMPRIMIR EXACTAMENTE ESTA GRÁFICA, MÁNDOVOLA A MODO DE ORIENTACIÓN, PODEDES FACELA COMO QUEIRADES VOS. TERÍADES QUE CUBRIR NAS ENTRADAS DA TÁBOA O NOME DO MES QUE ESTAMOS REPRESENTANDO E O NÚMERO DE DÍAS.