

XOGOS E ACTIVIDADES




Nestes momentos de quedarse na casa e non saír é de vital importancia manter unhas rutinas e seguir traballando a nosa axilidade mental.

Por este motivo tódalas semanas subiremos unha serie de propostas de xogos e actividades a través das cales exercitar a nosa mente así como a nosa comunicación.

Ademais de estas actividades deixaremos unha proposta de app e algún vídeo.

Moito animo para todos de parte da mestra de Audición e Linguaxe.

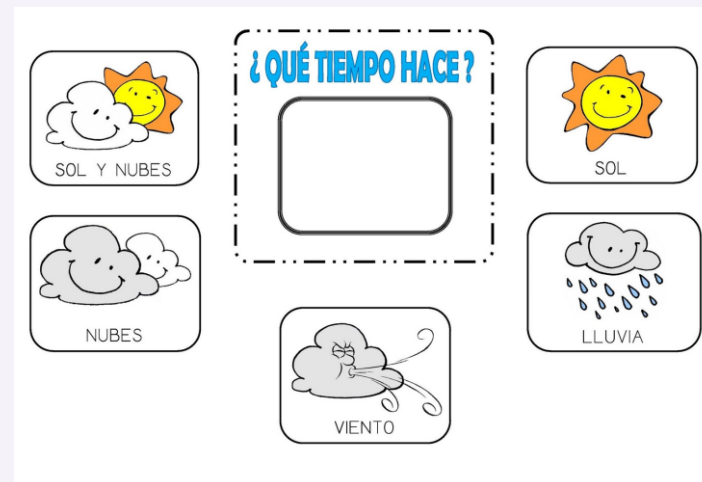


RUTINAS

- Busca un calendario e coa súa axuda iremos tódolos días pola mañá tachando o día no que estamos, recordando que día e da semana e en que mes nos atopamos.



- Ahora tocará sair a venta para ver o tempo que vai e anótalo no noso calendario.




Ademáis temos unha boa noticia xa é **PRIMAVERA**, que vos parece se facemos unha manualidade para celebralo.

1º paso: Materiais (2 cuadros de papel de cocina e rotuladores).



2º paso: nun debuxamos un tronco, e no outro o mesmo pero adornado. **IMPORTANTE**, deben de coincidir os dous troncos.



- 3º paso: poñemos un pouco de auga nun recipiente.



- 4º paso: colocamos un papel encima do outro.



- 5º paso: con cuidado metemolo la auga e MAXIA!!!!



Misión quedarse en casa.

- Trátase de un conto que tedes subido en pdf, no que nos explica a importancia da misión de quedarse nada casa e nos axuda a facer un diario destes momentos. Aqueles que tedes impresora podédelo imprimir e colorear, así como completar e os que non podeades axudarlle aos vosos fillos a escribilo e debuxalo, pouco a pouco.



Atopa o dinosaurio.

- 3 e 4 anos: na imaxe que temos a continuación buscaremos os dinosaurios da columna da dereita. ¿Atopachelos todos?
- 5 anos: ademáis de atopalos dinosaurios escondidos temos que contar. ¡Que non se quede ningún escondido!

3 e 4
anos



ee



deea
CENTRO PSICOEDUCATIVO








3 e 4
anos

deea

deea

deea

deea

| | |
|---|--------------------------|
|  | <input type="checkbox"/> |
|  | <input type="checkbox"/> |
|  | <input type="checkbox"/> |
|  | <input type="checkbox"/> |
|  | <input type="checkbox"/> |
|  | <input type="checkbox"/> |
|  | <input type="checkbox"/> |


deea
CENTRO PSICOEDUCATIVO









5 anos



deea
CENTRO PSICOEDUCATIVO

5 anos




| | |
|---|--------------------------|
|  | <input type="checkbox"/> |
|  | <input type="checkbox"/> |
|  | <input type="checkbox"/> |
|  | <input type="checkbox"/> |
|  | <input type="checkbox"/> |
|  | <input type="checkbox"/> |
|  | <input type="checkbox"/> |
|  | <input type="checkbox"/> |

deea
CENTRO PSICOEDUCATIVO

Que comece a carreira.

- Nesta ocasión coa axuda de plástilina, pezas de lego, pezas de madeira de construción... o que cada un teña na súa casa. Constuiremos un circuito de carreiras, no que comprobamos que os nosos pulmóns e os das nosas familias seguen en perfecto estado.
- **1º paso:** construiremos unha carreteira coa axuda dos materiais anteriores, millor con plastilina para poder moldear e exercitar os



- **2º paso:** cada participante escolleremos o noso vehiculo que nesta ocasión será unha pelota ou bola pequena (no caso de non ter construiremola con papel arrugando e dandolle forma).



- **3º paso:** comenzamos a carreira!! Manos na espalda e solo podemos soprar. Recordamos o aire se colle pola nariz para encher os pulmóns e soltamolo pola boca.




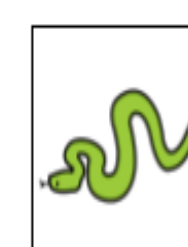
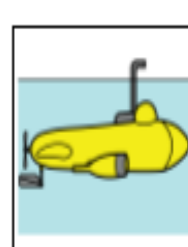






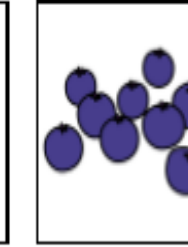
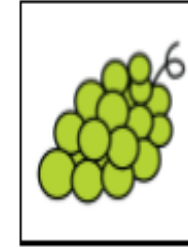

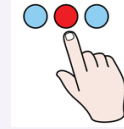


**iLISTOS
JUGAR!**

3 e 4
anos

Vamos a repasar vocabulario.

- Sinala e di como se chaman os animais.



5 anos


- Tira un dado ou saca un número dunha bolsa. Mira con que coincide e pensa palabras de esa categoría. Tes un minuto de tempo para saber cantas dis.

1



Frutas

2



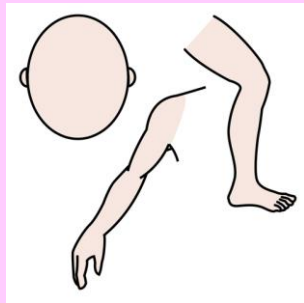
Animales

3



Juguetes

4



Partes del cuerpo

5



Ropa

6

Instrumentos

Adiviña, adiviñanza

- https://www.youtube.com/watch?v=UH4ulj_2hHg
- <https://www.fundacionlengua.com/es/adivina/sec/181/>

Aplicación recomendada.

- Esta semana recomendamos: El buho boo.