



# TUTTI FRUTTI INCLUSIVO

**Juegos de mesa adaptados!**

ELABORADO CON PICTOGRAMAS ARASAAC

POR: Diana Bericochea Álvarez



## Presentación del material:



Se trata del tradicional juego del **TUTTI FRUTTI** pero adaptado con pictogramas. El juego consiste en lo siguiente: **(Todo recortado y plastificado)**

1º Cogemos al azar una tira de categorías (tira con pictogramas).

2º Cogemos al azar una letra.

3º Colocamos la tira de categorías en el lugar indicado en la plantilla del TUTTI FRUTTI, y escribimos la letra que nos ha tocado en la zona indicada.

4º Decimos YA y rápidamente completamos una fila con las palabras que se nos ocurran, eso sí, tienen que empezar con la letra que nos ha tocado, y corresponder a la categoría que indica el cuadro.

5º El primero que complete el cuadro grita STOP y tod@s debemos parar de escribir.

6º Contamos los puntos: 10 para las palabras que no se repitan y 5 para las que sí. Anotamos los puntos de la ronda en un cuadro de la tabla de puntos individual.

7º Después de completar una fila pasamos a la siguiente ronda, volvemos a cambiar de tira de categorías y de letra. Así cubrimos otra fila y anotamos de nuevo los puntos. Al completar las rondas (5 o 10, si queremos aumentarlas), se suman los puntos totales, y el que más tenga gana.

*Como el material está plastificado podemos escribir con un rotu de pizarra blanca y reutilizarlo todo. Si no lo plastificamos podemos escribir con lápiz y reutilizarlo también borrando con una goma.*

**Autor pictogramas:** Sergio Palao **Procedencia:** ARASAAC (<http://arasaac.org>) **Licencia:** CC (BY-NC-SA) **Propiedad:** Gobierno de Aragon. **Material elaborado por:** Diana Bericochea Álvarez (@mestradeal88).






### ***Otras indicaciones del juego:***




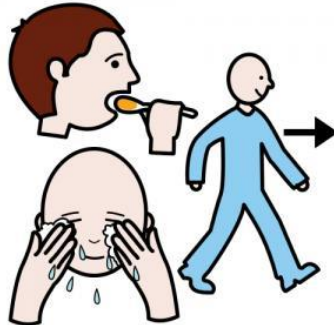

- Si no queremos plastificar los materiales podemos imprimir lo necesario y escribir sobre el papel con un bolígrafo o lápiz.
- Si no sabemos o queremos escribir podemos hacer el juego oralmente. Podemos hacer tantas versiones del juego como queramos. Por ejemplo, cogemos una tira al azar y vamos preguntando (dime un apellido que empiece por A), o (dime un apellido, sin especificar la letra).
- En este documento encontrarás:
  - 20 tiras de categorías diferentes.
  - 1 plantilla para jugar con la tabla a completar (debemos imprimir tantas copias como jugadores seamos). Plastificadas serán reutilizables.
  - Letras del abecedario (para escoger una que será por la que empezarán las palabras).
  - 3 tablas individuales para ir anotando puntuaciones de las rondas y hacer la suma final (imprimiremos tantas como jugadores haya). Plastificadas serán reutilizables.
  - Ejemplo de cómo cubrir la plantilla de tutti frutti (tabla a completar).
  - Tabla tradicional del juego del tutti frutti, por si queremos utilizar.



Y



				
NOMBRE PROPIO	ANIMAL	COLOR	ALIMENTO	CONTIENE LA Z






				
APELLIDO	TRANSPORTE	TIENDA	ACCIÓN	CONTIENE LA A


**Autor pictogramas:** Sergio Palao **Procedencia:** ARASAAC (<http://arasaac.org>) **Licencia:** CC (BY-NC-SA) **Propiedad:** Gobierno de Aragon. **Material elaborado por:** Diana Bericochea Álvarez (@mestradeal88).



Y



				
NOMBRE PROPIO	COLOR	MIEMBRO DE FAMILIA	EMOCIÓN	CONTIENE LA E






				
TRANSPORTE	PRENDA	ACCIÓN	PAÍS	CONTIENE LA M

**Autor pictogramas:** Sergio Palao **Procedencia:** ARASAAC (<http://arasaac.org>) **Licencia:** CC (BY-NC-SA) **Propiedad:** Gobierno de Aragon. **Material elaborado por:** Diana Bericochea Álvarez (@mestradeal88).



Y



				
ANIMAL	ALIMENTO	OBJETO	JUGUETE	CONTIENE LA U

				
TIENDA	APELLIDO	CUENTO	PROFESIÓN	CONTIENE LA I






**Autor pictogramas:** Sergio Palao **Procedencia:** ARASAAC (<http://arasaac.org>) **Licencia:** CC (BY-NC-SA) **Propiedad:** Gobierno de Aragon. **Material elaborado por:** Diana Bericochea Álvarez (@mestradeal88).










Y



				
POSTRE	DIBUJOS ANIMADOS	COLOR	MIEMBRO DE FAMILIA	CONTIENE LA R

				
ACCIÓN	DEPORTE	PELÍCULA	PRENDA	CONTIENE LA N




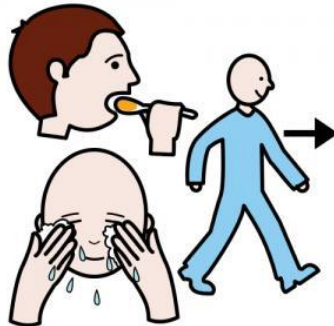

**Autor pictogramas:** Sergio Palao **Procedencia:** ARASAAC (<http://arasaac.org>) **Licencia:** CC (BY-NC-SA) **Propiedad:** Gobierno de Aragon. **Material elaborado por:** Diana Bericochea Álvarez (@mestradeal88).



Y



				
NOMBRE PROPIO	ALGO REDONDO	ELECTRODOMÉSTICO	INSECTO	CONTIENE LA O

				
MUEBLE	CIUDAD	TIENDA	ACCIÓN	CONTIENE LA E






**Autor pictogramas:** Sergio Palao **Procedencia:** ARASAAC (<http://arasaac.org>) **Licencia:** CC (BY-NC-SA) **Propiedad:** Gobierno de Aragon. **Material elaborado por:** Diana Bericochea Álvarez (@mestradeal88).





Y



				
NOMBRE PROPIO	COLOR	CON FORMA CUADRADA	PRIMER PLATO	CONTIENE LA S



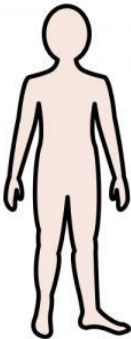


				
TRANSPORTE	SEGUNDO PLATO	ACCIÓN	FAMOSO	CONTIENE LA U

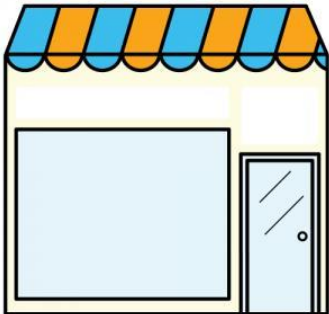




**Autor pictogramas:** Sergio Palao **Procedencia:** ARASAAC (<http://arasaac.org>) **Licencia:** CC (BY-NC-SA) **Propiedad:** Gobierno de Aragon. **Material elaborado por:** Diana Bericochea Álvarez (@mestradeal88).



Y



				
ALGO SUAVE	ALIMENTO	PARTE DEL CUERPO	JUGUETE	CONTIENE LA L





				
TIENDA	APELLIDO	ÁRBOL	ADJETIVO	CONTIENE LA J

**Autor pictogramas:** Sergio Palao **Procedencia:** ARASAAC (<http://arasaac.org>) **Licencia:** CC (BY-NC-SA) **Propiedad:** Gobierno de Aragon. **Material elaborado por:** Diana Bericochea Álvarez (@mestradeal88).



Y



				<b>RR</b>
<b>ALGO HÚMEDO</b>	<b>DIBUJOS ANIMADOS</b>	<b>FRUTA</b>	<b>MIEMBRO DE FAMILIA</b>	<b>CONTIENE LA RR</b>

				<b>B</b>
<b>ACCIÓN</b>	<b>ALGO RUGOSO</b>	<b>ALGO FRÍO</b>	<b>PRENDA</b>	<b>CONTIENE LA B</b>

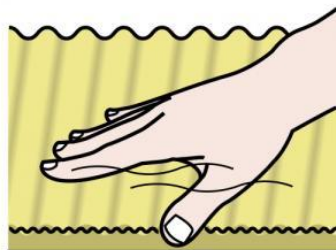
**Autor pictogramas:** Sergio Palao **Procedencia:** ARASAAC (<http://arasaac.org>) **Licencia:** CC (BY-NC-SA) **Propiedad:** Gobierno de Aragon. **Material elaborado por:** Diana Bericochea Álvarez (@mestradeal88).



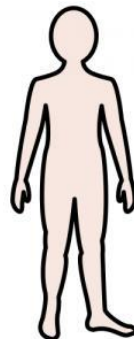
Y



ALGO MOJADO



ALGO SUAVE



PARTE DEL CUERPO



JUGUETE

P

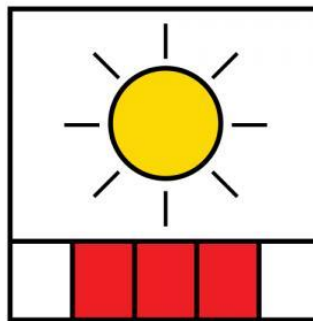
CONTIENE LA P



ALGO FRÍO



ALGO CARO



EN VERANO



ADJETIVO

Z






CONTIENE LA Z


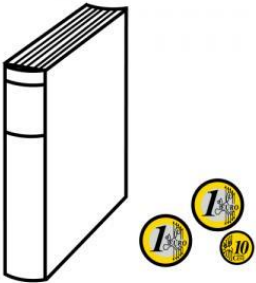
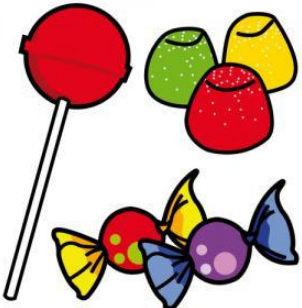






Y



				
ÁRBOL	DE MADERA	FRUTA	EN INVIERNO	CONTIENE LA V

				
ALGO SUAVE	ALGO BARATO	CHUCHERÍA	ALGO SANO	CONTIENE LA LL

**Autor pictogramas:** Sergio Palao **Procedencia:** ARASAAC (<http://arasaac.org>) **Licencia:** CC (BY-NC-SA) **Propiedad:** Gobierno de Aragon. **Material elaborado por:** Diana Bericochea Álvarez (@mestradeal88).

COMPLETA LA FILA CON PALABRAS QUE EMPIECEN POR:

# PEGA/COLOCA AQUÍ LA TIRA DE LAS CATEGORÍAS




LETRAS PARA RECORTAR Y PLASTIFICAR. Las metemos en una bolsita y sacamos una sin mirar. La letra que saquemos será la que tendremos que usar en el juego para completar la tabla de palabras. Esas palabras empezarán por la letra escogida.



Y



A	B	C	D	E	F	G	H
I	J	K	L	LL	M	N	Ñ
O	P	Q	R	S	T	U	V
W	X	Y	Z	A	A	A	A

**Autor pictogramas:** Sergio Palao **Procedencia:** ARASAAC (<http://arasaac.org>) **Licencia:** CC (BY-NC-SA) **Propiedad:** Gobierno de Aragon. **Material elaborado por:** Diana Bericochea Álvarez (@mestradeal88).

**TABLAS DE PUNTOS. PARA RECORTAR Y PLASTIFICAR. SI ESCRIBES CON ROTU DE PIZARRA BLANCA PODRÁS REUTILIZARLAS EN MUCHAS PARTIDAS!**

Cada palabra correcta son: 10 puntos (si soy el/la únic@ que escribo



**Y**



esa palabra), 5 pts (si escribimos la misma palabra).

En los cuadrados escribo la suma de los puntos conseguidos

en cada ronda.

<b>EN TOTAL LOS PUNTOS QUE HE CONSEGUIDO HAN SIDO:</b>									



<b>EN TOTAL LOS PUNTOS QUE HE CONSEGUIDO HAN SIDO:</b>									

<b>EN TOTAL LOS PUNTOS QUE HE CONSEGUIDO HAN SIDO:</b>									

EJEMPLO de puesta en práctica del juego: podemos escribir sobre papel o plastificar la plantilla y escribir sobre el plástico con rotulador (y reutilizar).

COMPLETA LA TABLA CON PALABRAS QUE EMPIECEN POR:

A



LL

ALGO SUAVE

ALGO BARATO

CHUCHERÍA

ALGO SANO

CONTIENE LA LL

Algodón


Algodón

No sé

Arándanos

Anillo

PLASTILLA TRADICIONAL DEL TUTTI FRUTTI POR SI QUEREMOS INVENTAR MÁS TABLAS.

u m A d Q t	ESCRIBE LAS CATEGORÍAS QUE QUIERAS EN ESTOS CUADROS PARA COMPLETAR LA TABLA, POR EJEMPLO: NOMBRE, COMIDA, FAMOSO,...				
LETRA					PUNTOS

**Autor pictogramas:** Sergio Palao **Procedencia:** ARASAAC (<http://arasaac.org>) **Licencia:** CC (BY-NC-SA) **Propiedad:** Gobierno de Aragon. **Material elaborado por:** Diana Bericochea Álvarez (@mestradeal88).