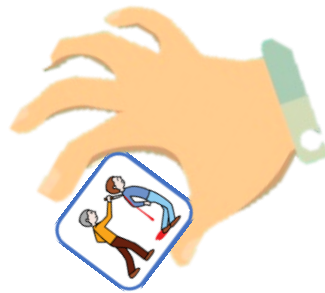


DESCUBRE LA PALABRA

Trabajamos Palabras Compuestas - Conciencia Léxica



2

	-		=	<input type="text"/>
	-		=	<input type="text"/>
	-		=	<input type="text"/>
	-		=	<input type="text"/>
	-		=	<input type="text"/>
	-		=	<input type="text"/>

INSTRUCCIONES

OBJETIVO GENERAL: Mejorar o desarrollar la conciencia léxica

Entendemos por conciencia léxica la capacidad para manipular palabras que componen una frase. En este caso comprender que hay palabras, las llamadas compuestas, que se forman de la unión de dos o más palabras simples. Se trata de hacer a los niños/as conscientes de que la resta de una palabra simple a una palabra compuesta, con significados distintos, genera una nueva palabra con un significado nuevo. De aquí sacaremos dos objetivos más concretos:

OBJETIVOS ESPECÍFICOS :

- Componer una palabra a partir de distintas palabras.
- Descomponer una palabra compuesta en las palabras que la forman.

DESARROLLO DE LA ACTIVIDAD:


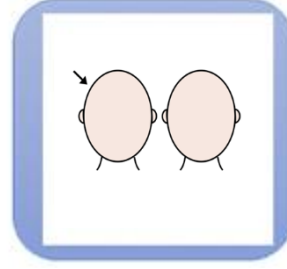
En la ficha aparecen dos cuadros con las imágenes que representan dos palabras, una de ellas será la palabra compuesta y la otra una palabra sencilla, de la resta de estas palabras quedará otra que será la que el niño/a deberá averiguar eligiendo entre las distintas opciones ya impresas y recortadas.


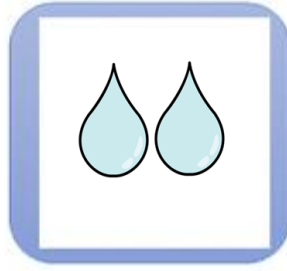
VARIANTES:

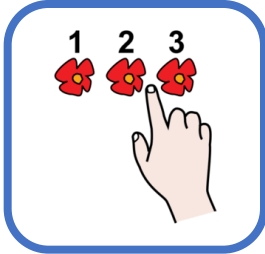
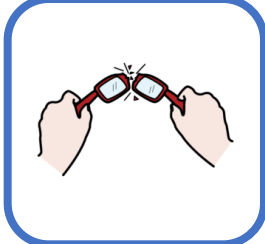
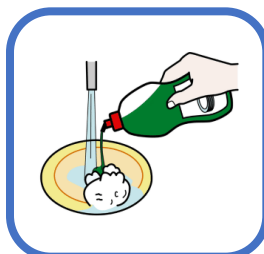
- Formar una frase con la palabra compuesta
- Pragmática: qué es, para qué sirve
- Colocar la palabra compuesta y un pictograma de los que la forman. Se deberá decir el pictograma que falta (necesario tener los pictogramas impresos)

LISTADO DE PALABRAS COMPUESTAS:

1. Lavavajillas – vajillas = lava
2. Matamoscas – moscas = mata
3. Rompecabezas – cabezas = rompe
4. Cazamariposas – mariposas = caza
5. Motosierra – sierra = moto
6. Limpiaventanas – ventanas = limpia
7. Cuentagotas – gotas = cuenta
8. Baloncesto – cesto = balón
9. Cortapizzas – pizzas = corta
10. Balonmano – mano = balón
11. Lavacoche – coches = lava







Imágenes y pictogramas

Autora posiciones fonemas: Carolina López Hita


Procedencia: <http://unmundopordescubriral.blogspot.com.es/>

Licencia: CC (BY-NC-SA)

ARASAAC



Hola.
#Soyvisual



Autor pictogramas: Sergio Palao


• **Procedencia:** ARASAAC (<http://arasaac.org>)

• **Licencia:** CC (BY-NC-SA)

• **Propiedad:** Gobierno de Aragón

<https://www.soyvisual.org/>

Otras Imágenes y pictogramas:



www.freepik.es



www.pixabay.com

No se permite un uso comercial de la obra original ni de las posibles obras derivadas, la distribución de las cuales se debe hacer con una licencia igual a la que regula la obra original.




Realiza y produce

Coordina: Belinda Haro Castilla

 <http://siembraestrellas.blogspot.com.es/>

  @siembraestrellas

Integrantes del equipo de trabajo:

 comunicarnosayl@gmail.com
  @comunicarnosayl

- Rosario Porcel Bueno
- María Villaescusa Jiménez
- Virginia Mansilla Rodríguez
- Patricia González Núñez
- Mariana Martín Castillo
- M^a Victoria Roperó López
- María Blanco Casillas
- Leticia Aguilera Vela
- Ana Isabel Montes Castillo
- Cristina García Rodríguez
- Irene Ocaña Castillo
- Virginia Aragón Jiménez
- Luisa Jiménez de la Blanca
- María Jesús Fernández Rojas
- Ángela Salvador Ruíz.

Gracias por compartir