



UNION EUROPEA  
FONDO SOCIAL EUROPEO  
"O FSE inviste no teu futuro"




XUNTA DE GALICIA  
CONSELLERÍA DE CULTURA, EDUCACIÓN  
E ORDENACIÓN UNIVERSITARIA



Estrada s/n  
27211 Guntín - Lugo  
Tfno. 982 870 363  
cpi.tino.grandio@edu.xunta.es

# PROGRAMACIÓN DIDÁCTICA



## TECNOLOXÍA

2º E.S.O.


Departamento de Tecnoloxía  
C.P.I. Plurilingüe Tino Grandío

## ÍNDICE XERAL

<b>1. INTRODUCCIÓN E CONTEXTUALIZACIÓN.....</b>	<b>4</b>
<b>2. OBXECTIVOS DA EDUCACIÓN SECUNDARIA OBRIGATORIA .....</b>	<b>6</b>
<b>3. CONTRIBUCIÓN DA MATERIA AO DESENVOLVEMENTO DAS COMPETENCIAS CLAVE.....</b>	<b>8</b>
<b>4. ELEMENTOS CURRICULARES. ESTÁNDARES DE APRENDIZAXE AVALIABLES DA MATERIA ....</b>	<b>10</b>
4.1.    CONTIDOS DISTRIBUÍDOS POR TEMAS .....	14
4.2.    TEMPORALIZACIÓN .....	16
4.3.    MÍNIMOS ESIXIBLES PARA UNHA AVALIACIÓN POSITIVA .....	17
4.4.    PROCEDEMENTOS E INSTRUMENTOS DE AVALIACIÓN .....	18
<b>5. METODOLOXÍA .....</b>	<b>20</b>
<b>6. MATERIAIS E RECURSOS DIDÁCTICOS .....</b>	<b>22</b>
<b>7. CRITERIOS SOBRE A AVALIACIÓN, CUALIFICACIÓN E PROMOCIÓN .....</b>	<b>23</b>
7.1.    PERÍODOS DE AVALIACIÓN .....	23
7.1.1.    Avaliación Ordinaria.....	23
7.1.2.    Avaliación Extraordinaria.....	23
7.2.    CRITERIOS DE CUALIFICACIÓN .....	23
<b>8. INDICADORES PARA AVALIAR O PROCESO DO ENSINO E A PRÁCTICA DOCENTE.....</b>	<b>27</b>
<b>9. PROGRAMA DE SEGUIMIENTO, RECUPERACIÓN E AVALIACIÓN DE MATERIAS PENDENTES ...</b>	<b>29</b>
9.1.    MATERIA DURANTE O CURSO .....	29
9.2.    MATERIAS PENDENTES DOUTROS CURSOS .....	29
<b>10. PROCEDEMENTOS PARA A REALIZACIÓN DA AVALIACIÓN INICIAL .....</b>	<b>31</b>
<b>11. PROGRAMAS ESPECÍFICOS PERSONALIZADOS PARA O ALUMNADO REPETIDOR.....</b>	<b>32</b>
<b>12. MEDIDAS DE ATENCIÓN Á DIVERSIDADE .....</b>	<b>33</b>
12.1.    ALUMNADO CON ALTAS CAPACIDADES INTELECTUAIS.....	33
12.1.1.    Medidas de enriquecemento .....	34
12.1.2.    Traballo por proxectos .....	35
12.1.3.    Medidas de aceleración.....	35
<b>13. ELEMENTOS TRANSVERSAIS DA PROGRAMACIÓN.....</b>	<b>37</b>
13.1.    PROGRAMACIÓN DE EDUCACIÓN EN VALORES .....	37
13.2.    TRATAMENTO DO FOMENTO DA LECTURA .....	38

---

13.3.	TRATAMENTO DO FOMENTO DAS TIC.....	40
13.4.	TRATAMENTO DO FOMENTO DA CONVIVENCIA NO CENTRO .....	41
13.5.	CONTRIBUCIÓN DA MATERIA AO PROXECTO LINGÜÍSTICO.....	42
<b>14.</b>	<b>ACTIVIDADES COMPLEMENTARIAS E EXTRAESCOLARES.....</b>	<b>43</b>
<b>15.</b>	<b>PROCEDEMENTOS DE REVISIÓN, AVALIACIÓN E MODIFICACIÓN DA PROGRAMACIÓN .....</b>	<b>44</b>



## 1. INTRODUCCIÓN E CONTEXTUALIZACIÓN

A tecnoloxía desenvolve un papel fundamental na sociedade actual, porque proporciona un conxunto de coñecementos e de técnicas que permiten satisfacer as necesidades individuais e colectivas. Neste sentido, a tecnoloxía achégalle ao currículo a capacidade de analizar e redeseñar a relación entre os dispositivos tecnolóxicos e as necesidades sociais, ámbito no que a innovación e a condición de inmediata que lle son propias dotan esta materia dunha grande relevancia educativa. Na resolución de problemas tecnolóxicos conxúganse, ademais da innovación, elementos como o traballo en equipo ou o carácter emprendedor, que son imprescindibles para formar unha cidadanía autónoma e competente. Ademais, o coñecemento da tecnoloxía proporciona unha imprescindible perspectiva científico-tecnolóxica sobre a necesidade de construír unha sociedade sustentable, formada por unha cidadanía crítica con respecto ao que acontece arredor dela.

A materia de Tecnoloxía trata de lograr os seus fins abordando un amplo conxunto de temas ao longo do primeiro ciclo de educación secundaria obrigatoria.

O bloque de "*Proceso de resolución de problemas tecnolóxicos*" trata o desenvolvemento de habilidades e métodos para identificar as necesidades, formular solucións aos problemas técnicos, e proxectar e construír os obxectos que os resolven. Este bloque é transversal con respecto á materia e constitúe o eixe principal do seu desenvolvemento.

No bloque de "*Expresión e comunicación técnica*" apréndese a interpretar e producir documentos técnicos, para o que se deben adquirir técnicas básicas de debuxo e de manexo de programas de deseño gráfico. Ao longo do ciclo, os documentos deben evolucionar de simples a complexos, ao tempo que se introducen as tecnoloxías da información e da comunicación para elaborar proxectos técnicos.

O bloque de "*Materiais de uso técnico*" trata as características, as propiedades e as aplicacións dos materiais técnicos como as técnicas de traballo con ferramentas e máquinas, e os comportamentos relacionados co traballo cooperativo e cos hábitos de seguridade e saúde.

O bloque de "*Máquinas e sistemas*" introduce as forzas que soporta unha estrutura, os esforzos aos que están sometidos os elementos que a configuran, e o funcionamento dos operadores

básicos para a transmisión e a transformación do movemento, aspectos fundamentais das máquinas. Ademais, tamén se tratan os fenómenos e os dispositivos asociados á electricidade, a forma de enerxía máis utilizada nas máquinas e nos sistemas de control.

Finalmente, o bloque de "*Tecnoloxías da información e da comunicación*" é necesario para aprender a utilizar eficientemente as ferramentas dixitais, dominio que debe facilitar as aprendizaxes recollidas nos bloques anteriores. Nesta etapa trátase de usar os equipamentos informáticos de xeito seguro para deseñar, elaborar e comunicar os proxectos técnicos, sen esquecer que na sociedade actual é necesaria unha formación adecuada no uso das ferramentas de procura, intercambio e publicación de información.

No conxunto dos bloques desta materia, en resumo, intégranse coñecementos de carácter matemático e científico, polo que un enfoque interdisciplinar favorecerá a conexión con outras materias e mesmo con diversos temas de actualidade.

Desde o punto de vista metodolóxico, o ensino desta materia require que se realicen proxectos nos que se traballe en equipo para resolver problemas tecnolóxicos que permitan explorar e formalizar o deseño, a produción, a avaliación ou a mellora de produtos relevantes desde o punto de vista tecnolóxico e social. Trátase de aprender a identificar e a seleccionar solucións aos problemas técnicos, a realizar cálculos e estimacións, e a planificar a realización de actividades de deseño, de montaxe e de verificación das características dos prototipos, contextos de aprendizaxe nos que son importantes a iniciativa, a colaboración e o respecto polas normas de seguridade, e nos que as tecnoloxías da información e da comunicación son ferramentas imprescindibles para a busca de información, para a elaboración de documentos ou de planos, para a realización de simulacións e de cálculos técnicos e económicos, e para a presentación ou a publicación de resultados.

No ensino da tecnoloxía resulta adecuado, xa que logo, reflexionar e traballar en grupo procurando solucións a problemas nos que se poidan aplicar os coñecementos adquiridos, e buscar información adicional, se se require, para fomentar o espírito emprendedor.

## **2. OBXECTIVOS DA EDUCACIÓN SECUNDARIA OBRIGATORIA**

Esta materia contribuirá a conseguir os obxectivos da Educación Secundaria Obrigatoria, de maneira que o alumnado poida desenvolver as capacidades que lle permitan:

a) Asumir responsablemente os seus deberes, coñecer e exercer os seus dereitos no respecto ás demais persoas, practicar a tolerancia, a cooperación e a solidariedade entre as persoas e os grupos, exercitarse no diálogo, afianzando os dereitos humanos e a igualdade de trato e de oportunidades entre mulleres e homes, como valores comúns dunha sociedade plural, e prepararse para o exercicio da cidadanía democrática.

b) Desenvolver e consolidar hábitos de disciplina, estudo e traballo individual e en equipo, como condición necesaria para unha realización eficaz das tarefas da aprendizaxe e como medio de desenvolvemento persoal.

c) Valorar e respectar a diferenza de sexos e a igualdade de dereitos e oportunidades entre eles. Rexeitar a discriminación das persoas por razón de sexo ou por calquera outra condición ou circunstancia persoal ou social. Rexeitar os estereotipos que supoñan discriminación entre homes e mulleres, así como calquera manifestación de violencia contra a muller.

d) Fortalecer as súas capacidades afectivas en todos os ámbitos da personalidade e nas súas relacións coas demais persoas, así como rexeitar a violencia, os prexuízos de calquera tipo e os comportamentos sexistas, e resolver pacificamente os conflitos.

e) Desenvolver destrezas básicas na utilización das fontes de información, para adquirir novos coñecementos con sentido crítico. Adquirir unha preparación básica no campo das tecnoloxías, especialmente as da información e a comunicación.

f) Concibir o coñecemento científico como un saber integrado, que se estrutura en materias, así como coñecer e aplicar os métodos para identificar os problemas en diversos campos do coñecemento e da experiencia.

g) Desenvolver o espírito emprendedor e a confianza en si mesmo, a participación, o sentido crítico, a iniciativa persoal e a capacidade para aprender a aprender, planificar, tomar decisións e asumir responsabilidades.

h) Comprender e expresar con corrección, oralmente e por escrito, na lingua galega e na lingua castelá, textos e mensaxes complexas, e iniciarse no coñecemento, na lectura e no estudo da literatura.

i) Comprender e expresarse nunha ou máis linguas estranxeiras de maneira apropiada.

l) Coñecer, valorar e respectar os aspectos básicos da cultura e da historia propias e das outras persoas, así como o patrimonio artístico e cultural. Coñecer mulleres e homes que realizaran achegas importantes á cultura e á sociedade galega, ou a outras culturas do mundo.

m) Coñecer e aceptar o funcionamento do propio corpo e o das outras persoas, respectar as diferenzas, afianzar os hábitos de coidado e saúde corporais, e incorporar a educación física e a práctica do deporte para favorecer o desenvolvemento persoal e social. Coñecer e valorar a dimensión humana da sexualidade en toda a súa diversidade. Valorar criticamente os hábitos sociais relacionados coa saúde, o consumo, o coidado dos seres vivos e o medio ambiente, contribuíndo á súa conservación e á súa mellora.

n) Apreciar a creación artística e comprender a linguaxe das manifestacións artísticas, utilizando diversos medios de expresión e representación.

ñ) Coñecer e valorar os aspectos básicos do patrimonio lingüístico, cultural, histórico e artístico de Galicia, participar na súa conservación e na súa mellora, e respectar a diversidade lingüística e cultural como dereito dos pobos e das persoas, desenvolvendo actitudes de interese e respecto cara ao exercicio deste dereito.

o) Coñecer e valorar a importancia do uso da lingua galega como elemento fundamental para o mantemento da identidade de Galicia, e como medio de relación interpersoal e expresión de riqueza cultural nun contexto plurilingüe, que permite a comunicación con outras linguas, en especial coas pertencentes á comunidade lusófona.

### 3. CONTRIBUCIÓN DA MATERIA AO DESENVOLVEMENTO DAS COMPETENCIAS CLAVE

A contribución desta materia ao desenvolvemento das *competencias clave* dependerá en grande medida do tipo de actividades seleccionado; é dicir, da metodoloxía empregada.

Neste sentido, a **comunicación lingüística (CCL)** desenvolverase na medida en que o alumnado adquiera e utilice adecuadamente vocabulario tecnolóxico, elabore informes técnicos, explique conceptos ou elabore e expoña información.

A **competencia matemática e as competencias básicas en ciencia e tecnoloxía (CMCT)**, principais competencias que se desenvolven nesta materia, poden alcanzarse calculando magnitudes e parámetros, e aplicando técnicas de medición e de análise gráfica no contexto do proceso de resolución técnica de problemas, ou construíndo obxectos e verificando o seu funcionamento, competencias que tamén se favorecen utilizando ferramentas e máquinas, analizando procesos e sistemas tecnolóxicos ou mediante a análise e a valoración das repercusións ambientais da actividade tecnolóxica.

A **competencia dixital (CD)** desenvolverase co emprego constante das tecnoloxías da información e da comunicación para procurar e almacenar información, para obter e presentar datos, e para simular circuítos, sistemas e procesos tecnolóxicos, ou para controlar e programar sistemas automáticos.

Para que o alumnado poida **aprender a aprender (CAA)**, as actividades deben permitir que tome decisións cun certo grao de autonomía, que organice o proceso da propia aprendizaxe, e que aplique o aprendido a situacións cotiás das que poida avaliar os resultados.

Do mesmo xeito, as **competencias sociais e cívicas (CSC)** alcanzaranse procurando que o alumnado traballe en equipo, interactúe con outras persoas e con grupos de forma democrática e respecte a diversidade e as normas, e tamén mediante a análise da interacción entre o desenvolvemento tecnolóxico e os cambios socioeconómicos e culturais que produce.

O **sentido de iniciativa e espírito emprendedor (CSIEE)** conséguese nesta materia a través



do deseño, da planificación e da xestión de proxectos tecnolóxicos ao transformar as ideas propias en dispositivos, circuítos ou sistemas.

E a **conciencia e as expresións culturais (CCEC)** reflíctense na análise da influencia dos fitos tecnolóxicos en distintas culturas e no seu desenvolvemento e progreso.

En función da vixencia e da utilidade dos aspectos que trata a Tecnoloxía, esta materia ofrece, sen dúbida, un inmenso potencial para axudar a comprender o contorno social e tecnolóxico e para desenvolver un conxunto de competencias relacionadas tanto co contexto profesional como coa participación cidadá e co desenvolvemento persoal.

**4. ELEMENTOS CURRICULARES. ESTÁNDARES DE APRENDIZAXE AVALIABLES DA MATERIA**

Os estándares de aprendizaxe *son especificacións dos criterios de avaliación* que permiten definir os resultados de aprendizaxe, e que concretan o que o alumno debe saber, comprender e saber facer en cada materia; deben ser observables, medibles e avaliáveis e permitir graduar o rendemento ou logro alcanzado. Para esta materia temos a seguinte concreción:

Tecnoloxía. 1º ciclo de ESO, 2º curso				
Obxectivos	Contidos	Criterios de avaliación	Estándares de aprendizaxe	Competencias Clave
<b>Bloque 1. Proceso de resolución de problemas tecnolóxicos</b>				
<ul style="list-style-type: none"> <li>▪ a</li> <li>▪ b</li> <li>▪ f</li> <li>▪ g</li> <li>▪ h</li> <li>▪ l</li> </ul>	<ul style="list-style-type: none"> <li>▪ B1.1. Fases do proxecto tecnolóxico. A tecnoloxía como resposta ás necesidades humanas.</li> <li>▪ B1.2. Deseño de prototipos ou maquetas para resolver problemas técnicos.</li> </ul>	<ul style="list-style-type: none"> <li>▪ B1.1. Identificar e describir as etapas necesarias para a creación dun produto tecnolóxico desde o seu deseño ata a súa comercialización.</li> </ul>	<ul style="list-style-type: none"> <li>▪ TEB1.1.1. Deseña un prototipo que dá solución a un problema técnico sinxelo, mediante o proceso de resolución de problemas tecnolóxicos.</li> </ul>	<ul style="list-style-type: none"> <li>▪ CCL</li> <li>▪ CMCCT</li> <li>▪ CD</li> <li>▪ CAA</li> <li>▪ CSC</li> <li>▪ CSIEE</li> <li>▪ CCEC</li> </ul>
<ul style="list-style-type: none"> <li>▪ a</li> <li>▪ b</li> <li>▪ c</li> <li>▪ d</li> <li>▪ e</li> <li>▪ f</li> <li>▪ g</li> <li>▪ h</li> <li>▪ m</li> <li>▪ o</li> </ul>	<ul style="list-style-type: none"> <li>▪ B1.3. Planificación e construción de prototipos ou maquetas mediante o uso responsable de materiais, ferramentas e técnicas axeitadas.</li> <li>▪ B1.4. Traballo en equipo. Distribución de tarefas e responsabilidades. Seguridade no contorno de traballo.</li> <li>▪ B1.5. Documentación técnica. Normalización.</li> </ul>	<ul style="list-style-type: none"> <li>▪ B1.2. Realizar as operacións técnicas previstas nun plan de traballo utilizando os recursos materiais e organizativos con criterios de economía, seguridade e respecto polo ambiente.</li> </ul>	<ul style="list-style-type: none"> <li>▪ TEB1.2.1. Elabora a documentación necesaria para a planificación da construción do prototipo.</li> </ul>	<ul style="list-style-type: none"> <li>▪ CCL</li> <li>▪ CMCCT</li> <li>▪ CD</li> <li>▪ CAA</li> </ul>
			<ul style="list-style-type: none"> <li>▪ TEB 1.2.2. Constrúe un prototipo que dá solución a un problema técnico sinxelo, mediante o proceso de resolución de problemas tecnolóxicos.</li> </ul>	<ul style="list-style-type: none"> <li>▪ CMCCT</li> <li>▪ CAA</li> <li>▪ CSIEE</li> </ul>
			<ul style="list-style-type: none"> <li>▪ TEB 1.2.3. Traballa en equipo de xeito responsable e respectuoso.</li> </ul>	<ul style="list-style-type: none"> <li>▪ CAA</li> <li>▪ CSC</li> <li>▪ CSIEE</li> </ul>

<b>Bloque 2. Expresión e comunicación técnica</b>				
Obxectivos	Contidos	Criterios de avaliación	Estándares de aprendizaxe	Competencias Clave
<ul style="list-style-type: none"> <li>▪ b</li> <li>▪ f</li> <li>▪ n</li> </ul>	<ul style="list-style-type: none"> <li>▪ B2.1. Bosquexos, esbozos, vistas e perspectivas. Cotación e escalas. Normalización.</li> </ul>	<ul style="list-style-type: none"> <li>▪ B2.1. Representar obxectos mediante vistas e perspectivas aplicando criterios de normalización e escalas.</li> </ul>	<ul style="list-style-type: none"> <li>▪ TEB2.1.1. Representa mediante vistas e perspectivas obxectos e sistemas técnicos, mediante esbozos e empregando criterios normalizados de cotación e escala.</li> </ul>	<ul style="list-style-type: none"> <li>▪ CMCCT</li> <li>▪ CAA</li> </ul>
<ul style="list-style-type: none"> <li>▪ b</li> <li>▪ e</li> <li>▪ f</li> <li>▪ n</li> </ul>	<ul style="list-style-type: none"> <li>▪ B2.2. Elementos de información de produtos tecnolóxicos: esbozos e bosquexos.</li> </ul>	<ul style="list-style-type: none"> <li>▪ B2.2. Interpretar esbozos e bosquexos sinxelos como elementos de información de produtos tecnolóxicos.</li> </ul>	<ul style="list-style-type: none"> <li>▪ TEB2.2.1. Interpreta esbozos e bosquexos sinxelos como elementos de información de produtos tecnolóxicos.</li> </ul>	<ul style="list-style-type: none"> <li>▪ CMCCT</li> <li>▪ CAA</li> </ul>
<ul style="list-style-type: none"> <li>▪ b</li> <li>▪ e</li> <li>▪ f</li> <li>▪ h</li> <li>▪ o</li> </ul>	<ul style="list-style-type: none"> <li>▪ B2.3. Documentación técnica asociada a un produto tecnolóxico. Aplicacións informáticas de deseño asistido por computador e de simulación.</li> </ul>	<ul style="list-style-type: none"> <li>▪ B2.3. Explicar mediante documentación técnica as fases dun produto desde o seu deseño ata a súa comercialización.</li> </ul>	<ul style="list-style-type: none"> <li>▪ TEB2.3.1. Produce os documentos relacionados cun prototipo sinxelo empregando software específico de apoio.</li> </ul>	<ul style="list-style-type: none"> <li>▪ CCL</li> <li>▪ CMCCT</li> <li>▪ CD</li> <li>▪ CAA</li> </ul>

<b>Bloque 3. Materiais de uso técnico</b>				
Obxectivos	Contidos	Criterios de avaliación	Estándares de aprendizaxe	Competencias Clave
<ul style="list-style-type: none"> <li>▪ b</li> <li>▪ f</li> <li>▪ h</li> <li>▪ o</li> </ul>	<ul style="list-style-type: none"> <li>▪ B3.1. Materiais utilizados na construción de obxectos tecnolóxicos.</li> <li>▪ B3.2. Propiedades dos materiais técnicos.</li> </ul>	<ul style="list-style-type: none"> <li>▪ B3.1. Analizar as propiedades dos materiais utilizados na construción de obxectos tecnolóxicos.</li> </ul>	<ul style="list-style-type: none"> <li>▪ TEB3.1.1. Describe as características propias dos materiais de uso técnico.</li> </ul>	<ul style="list-style-type: none"> <li>▪ CCL</li> <li>▪ CMCCT</li> </ul>
			<ul style="list-style-type: none"> <li>▪ TEB3.1.2. Identifica tipos de materiais con que están fabricados obxectos técnicos cotiás.</li> </ul>	<ul style="list-style-type: none"> <li>▪ CMCCT</li> <li>▪ CAA</li> </ul>
<ul style="list-style-type: none"> <li>▪ b</li> <li>▪ e</li> <li>▪ f</li> <li>▪ g</li> </ul>	<ul style="list-style-type: none"> <li>▪ B3.3. Técnicas de traballo cos materiais para a fabricación dos obxectos técnicos. Ferramentas do taller.</li> <li>▪ B3.4. Normas de seguridade e saúde no taller.</li> </ul>	<ul style="list-style-type: none"> <li>▪ B3.2. Manipular e mecanizar materiais convencionais asociando a documentación técnica ao proceso de produción dun obxecto, respectando as súas características e empregando técnicas e ferramentas adecuadas, con especial atención ás</li> </ul>	<ul style="list-style-type: none"> <li>▪ TEB3.2.1. Identifica e manipula con seguridade as ferramentas do taller en operacións básicas de conformación dos materiais de uso técnico.</li> </ul>	<ul style="list-style-type: none"> <li>▪ CMCCT</li> <li>▪ CAA</li> <li>▪ CSC</li> </ul>
			<ul style="list-style-type: none"> <li>▪ TEB3.2.2. Elabora un plan de traballo no taller con</li> </ul>	<ul style="list-style-type: none"> <li>▪ CMCCT</li> </ul>

<ul style="list-style-type: none"> <li>▪ m</li> </ul>		normas de seguridade e saúde.	especial atención ás normas de seguridade e saúde.	<ul style="list-style-type: none"> <li>▪ CAA</li> <li>▪ CSC</li> <li>▪ CSIEE</li> </ul>
---	--	-------------------------------	--	---

<b>Bloque 4. Máquinas e sistemas: estruturas, mecanismos e circuitos eléctricos</b>				
Obxectivos	Contidos	Criterios de avaliación	Estándares de aprendizaxe	Competencias Clave
<ul style="list-style-type: none"> <li>▪ b</li> <li>▪ f</li> <li>▪ h</li> <li>▪ o</li> </ul>	<ul style="list-style-type: none"> <li>▪ B4.1. Estructuras: elementos, tipos e funcións.</li> <li>▪ B4.2. Esforzos básicos aos que están sometidas as estruturas.</li> </ul>	<ul style="list-style-type: none"> <li>▪ B4.1. Analizar e describir os esforzos aos que están sometidas as estruturas, experimentando en prototipos.</li> </ul>	<ul style="list-style-type: none"> <li>▪ TEB4.1.1. Describe audiovisual ou dixital, as características propias que configuran os tipos de estruturas, apoiándose en información escrita.</li> </ul>	<ul style="list-style-type: none"> <li>▪ CCL</li> <li>▪ CMCCT</li> <li>▪ CD</li> </ul>
			<ul style="list-style-type: none"> <li>▪ TEB4.1.2. Identifica os esforzos característicos e a súa transmisión nos elementos que configuran a estrutura.</li> </ul>	<ul style="list-style-type: none"> <li>▪ CMCCT</li> <li>▪ CAA</li> </ul>
<ul style="list-style-type: none"> <li>▪ b</li> <li>▪ f</li> <li>▪ g</li> <li>▪ h</li> <li>▪ o</li> </ul>	<ul style="list-style-type: none"> <li>▪ B4.3. Mecanismos de transmisión e transformación do movemento en máquinas e sistemas.</li> <li>▪ B4.4. Relación de transmisión.</li> <li>▪ B4.5. Simuladores de sistemas mecánicos.</li> </ul>	<ul style="list-style-type: none"> <li>▪ B4.2. Identificar operadores mecánicos de transformación e transmisión de movementos en máquinas e sistemas e empregalos para deseñar e montar sistemas mecánicos.</li> </ul>	<ul style="list-style-type: none"> <li>▪ TEB4.2.1. Describe, mediante información escrita e gráfica, como transforman e transmiten o movemento distintos mecanismos.</li> </ul>	<ul style="list-style-type: none"> <li>▪ CCL</li> <li>▪ CMCCT</li> </ul>
			<ul style="list-style-type: none"> <li>▪ TEB4.2.2. Calcula a relación de transmisión de elementos mecánicos como as poleas e as engrenaxes.</li> </ul>	<ul style="list-style-type: none"> <li>▪ CMCCT</li> </ul>
			<ul style="list-style-type: none"> <li>▪ TEB4.2.3. Explica a función dos elementos que configuran unha máquina ou un sistema desde o punto de vista estrutural e mecánico.</li> </ul>	<ul style="list-style-type: none"> <li>▪ CCL</li> <li>▪ CMCCT</li> </ul>
			<ul style="list-style-type: none"> <li>▪ TEB4.2.4. Simula mediante software específico e mediante simboloxía normalizada sistemas mecánicos.</li> </ul>	<ul style="list-style-type: none"> <li>▪ CMCCT</li> <li>▪ CD</li> </ul>
			<ul style="list-style-type: none"> <li>▪ TEB4.2.5. Deseña e monta sistemas mecánicos que cumpran unha función determinada.</li> </ul>	<ul style="list-style-type: none"> <li>▪ CMCCT</li> <li>▪ CAA</li> <li>▪ CSIEE</li> </ul>
<ul style="list-style-type: none"> <li>▪ b</li> <li>▪ e</li> </ul>	<ul style="list-style-type: none"> <li>▪ B4.6. Circuitos eléctricos: compoñentes básicos, funcionamento e simboloxía.</li> </ul>	<ul style="list-style-type: none"> <li>▪ B4.3. Deseñar e simular circuitos eléctricos con simboloxía adecuada e montalos con operadores elementais.</li> </ul>	<ul style="list-style-type: none"> <li>▪ TEB4.3.1. Deseña e monta circuitos eléctricos básicos empregando lámpadas, zumbadores, motores, baterías e conectores.</li> </ul>	<ul style="list-style-type: none"> <li>▪ CMCCT</li> <li>▪ CAA</li> </ul>

<ul style="list-style-type: none"> <li>▪ f</li> <li>▪ g</li> </ul>				<ul style="list-style-type: none"> <li>▪ CSIEE</li> </ul>
			<ul style="list-style-type: none"> <li>▪ TEB4.3.2. Deseña circuitos eléctricos básicos, utilizando software específico e simboloxía adecuada, e experimenta cos elementos que o configuran.</li> </ul>	<ul style="list-style-type: none"> <li>▪ CMCCT</li> <li>▪ CD</li> <li>▪ CAA</li> <li>▪ CSIEE</li> </ul>

<b>▪ Bloque 5. Tecnoloxías da información e da comunicación</b>				
Obxectivos	Contidos	Criterios de avaliación	Estándares de aprendizaxe	Competencias Clave
<ul style="list-style-type: none"> <li>▪ f</li> </ul>	<ul style="list-style-type: none"> <li>▪ B5.1. Elementos dun equipamento informático.</li> </ul>	<ul style="list-style-type: none"> <li>▪ B5.1. Distinguir as partes operativas dun equipamento informático.</li> </ul>	<ul style="list-style-type: none"> <li>▪ TEB5.1.1. Identifica as partes dun computador.</li> </ul>	<ul style="list-style-type: none"> <li>▪ CMCCT</li> <li>▪ CD</li> </ul>
<ul style="list-style-type: none"> <li>▪ b</li> <li>▪ e</li> <li>▪ f</li> <li>▪ g</li> <li>▪ h</li> <li>▪ o</li> </ul>	<ul style="list-style-type: none"> <li>▪ B5.2. Deseño, elaboración e comunicación de proxectos técnicos coas tecnoloxías da información e da comunicación.</li> </ul>	<ul style="list-style-type: none"> <li>▪ B5.2. Utilizar un equipamento informático para elaborar e comunicar proxectos técnicos sinxelos.</li> </ul>	<ul style="list-style-type: none"> <li>▪ TEB5.2.1. Manexa programas e software básicos.</li> </ul>	<ul style="list-style-type: none"> <li>▪ CMCCT</li> <li>▪ CD</li> </ul>
			<ul style="list-style-type: none"> <li>▪ TEB5.2.2. Utiliza adecuadamente equipamentos informáticos e dispositivos electrónicos.</li> </ul>	<ul style="list-style-type: none"> <li>▪ CMCCT</li> <li>▪ CD</li> </ul>
			<ul style="list-style-type: none"> <li>▪ TEB5.2.3. Elabora, presenta e difunde proxectos técnicos sinxelos con equipamentos informáticos.</li> </ul>	<ul style="list-style-type: none"> <li>▪ CCL</li> <li>▪ CMCCT</li> <li>▪ CD</li> <li>▪ CAA</li> <li>▪ CSIEE</li> </ul>
<ul style="list-style-type: none"> <li>▪ b</li> <li>▪ e</li> <li>▪ f</li> <li>▪ g</li> <li>▪ n</li> </ul>	<ul style="list-style-type: none"> <li>▪ B5.3. Programación de aplicacións informáticas. Estrutura e elementos básicos dun programa informático.</li> </ul>	<ul style="list-style-type: none"> <li>▪ B5.3. Deseñar e elaborar unha aplicación mediante un contorno de programación gráfico, utilizando o proceso de resolución de problemas tecnolóxicos.</li> </ul>	<ul style="list-style-type: none"> <li>▪ TEB5.3.1. Deseña e elabora aplicacións informáticas sinxelas mediante un contorno de programación gráfico.</li> </ul>	<ul style="list-style-type: none"> <li>▪ CMCCT</li> <li>▪ CD</li> <li>▪ CAA</li> <li>▪ CSIEE</li> <li>▪ CCEC</li> </ul>



#### 4.1. CONTIDOS DISTRIBUÍDOS POR TEMAS

##### **Tema 1: Proceso de resolución de problemas tecnolóxicos**

1. A tecnoloxía como resposta ás necesidades humanas.
2. A resolución técnica de problemas. O método de proxectos.
3. Documentos básicos para a elaboración dun proxecto.
4. O traballo no taller.
5. Manexo e uso seguro das ferramentas.

##### **Tema 2: Programación.**

1. Linguaxes de programación.
2. Algoritmos e diagramas de fluxo.
3. Scratch.
4. Ferramentas de programación por bloques.

##### **Tema 3: Técnicas de expresión e comunicación gráfica.**

1. Soportes, útiles e instrumentos de debuxo e medida.
2. Medida de lonxitudes.
3. Normalización. Formato, marco e cajetín.
4. Rotulación. Tipos de líneas.
5. Boceto, croquis e debuxo técnico.
6. Vistas dun obxecto. Vistas principais.
7. Proxectos tecnolóxicos
8. Representación gráfica en proxectos tecnolóxicos.

##### **Tema 4: Materiais de uso técnico.**

1. Materiais naturais e transformados. Materiais de uso cotián.
2. A elección dos materiais.
3. Propiedades dos materiais.
4. A madeira. Propiedades.
5. Transformados da madeira.
6. Técnicas de unión con madeira. Formas comerciais da madeira.
7. Materiais metálicos.
8. Metais férricos: ferro, aceiro e fundicións.
9. Metais non férricos: cobre, estaño, aluminio, cinc.
10. Traballo con metais. Ferramentas e tratamentos.



### **Tema 5: Estructuras e mecanismos.**

1. Estructuras: definición e tipos.
2. Forza, esforzo e resistencia.
3. Tipos de esforzos.
4. Condicións para que unha estrutura sexa resistente.
5. Elementos resistentes.
6. Elementos para aumentar a estabilidade.
7. Elementos para aumentar a rixidez.
8. Máquinas e mecanismos.
9. Máquinas simples: mecanismos de transmisión lineal.
10. Mecanismos de transmisión circular.
11. Mecanismos de transformación do movemento.

### **Tema 6: Electricidade.**

1. Enerxía eléctrica.
2. Compoñentes dun circuito eléctrico.
3. Funcionamento dun circuito.
4. Magnitudes eléctricas. Lei de Ohm.
5. Circuitos serie, paralelo e mixto.
6. Efectos da enerxía eléctrica.
7. Efectos do uso da enerxía eléctrica no medio ambiente

### **Tema 7: O computador como transmisor de ideas.**

1. Introducción á informática.
2. Hardware e software.
3. Funcionamento dun computador.
4. Software: Sistema operativo e aplicacións.
5. O computador como ferramenta de expresión e comunicación de ideas.
6. Procesadores de texto.
7. Creadores de presentacións.

### **Tema 8: Internet e responsabilidade dixital.**

1. Internet.
2. Navegadores.
3. Búsqueda de información.
4. O computador como medio de comunicación.
5. Privacidade en internet.



6. Responsabilidade dixital.

**4.2. TEMPORALIZACIÓN**

Considerando o calendario escolar e que a materia ten 3 sesións semanais, o total de sesións no curso estará en torno ás 100 sesións. Arredor do 10% das sesións perderíanse por diversos motivos (excursións, actividades complementarias, ...), quedándonos as seguintes sesións efectivas por avaliación:

	Avaliación	Número de sesións
	Primeira avaliación	35
	Segunda avaliación	28
	Terceira avaliación (final)	30

A partir de todo isto, establécese a seguinte **temporalización da materia**:

Avaliación	Bloque temático		Temporalización	
Primeira avaliación	Bloque 1: Proceso de resolución de problemas tecnolóxicos	Tema 1: Proceso de resolución de problemas tecnolóxicos	3 sesións	35 sesións
	Bloque 2: Expresión e comunicación técnica	Tema 3: Representación gráfica en proxectos tecnolóxicos.	12 sesións	
	Bloque 4: Máquinas e sistemas: estruturas, mecanismos e circuitos eléctricos.	Tema 5: Estruturas e mecanismos.	12 sesións	
	Actividades varias		4 sesións	
	Exames escritos e corrección		4 sesións	

Avaliación	Bloque temático		Temporalización	
Segunda avaliación	Bloque 3: Materiais de uso técnico	Tema 4: Materiais de uso técnico	6 sesións	28 sesións
	Bloque 4: Máquinas e sistemas: estruturas, mecanismos e circuitos eléctricos.	Tema 6: Electricidade	14 sesións	
	Actividades varias		4 sesións	
	Exames escritos e corrección		4 sesións	

Avaliación	Bloque temático		Temporalización	
Terceira avaliación	Bloque 5: Tecnoloxías da información e da	Tema 7: O computador como transmisor de ideas.	9 sesións	sesión





	<b>comunicación</b>	<b>Tema 8: Internet e responsabilidade dixital.</b>	<b>6 sesións</b>
		<b>Tema 2: Programación</b>	<b>6 sesións</b>
	<b>Actividades varias</b>		<b>4 sesións</b>
	<b>Exames escritos e corrección</b>		<b>5 sesións</b>

#### 4.3. MÍNIMOS ESIXIBLES PARA UNHA AVALIACIÓN POSITIVA

Os mínimos esixibles para unha avaliación positiva na materia en relación aos estándares de aprendizaxe, son os seguintes:

##### **Tema 1: Proceso de resolución de problemas tecnolóxicos**

- TEB1.2.1. Elabora a documentación necesaria para a planificación da construción do prototipo.
- TEB1.2.2. Traballa en equipo de xeito responsable e respectuoso.

##### **Tema 2: Programación.**

- TEB2.1.1. Deseña aplicacións informáticas sinxelas.

##### **Tema 3: Técnicas de expresión e comunicación gráfica**

- TEB3.1.1. Interpreta esbozos e bosquejos como elementos de información de produtos tecnolóxicos.

##### **Tema 4: Materiais de uso técnico.**

- TEB4.1.1. Identifica tipos de materiais con que están fabricados obxectos técnicos cotiáns.
- TEB4.1.2. Emprega con seguridade as ferramentas do taller en operacións básicas.

##### **Tema 5: Estructuras e mecanismos.**



- TEB4.1.2. Identifica os esforzos característicos nos elementos dunha estrutura.
- TEB4.2.1. Describe como trasforman e transmiten o movemento distintos mecanismos.
- TEB4.2.5. Deseña e monta circuítos eléctricos e electrónicos básicos empregando lámpadas, zumbadores, díodos LED, transistores, motores, baterías, conectores, condensadores e resistencias.

### **Tema 6: Electricidade.**

- TEB4.3.1. Deseña e monta circuitos eléctricos básicos, utilizando software específico e simboloxía adecuada, e experimenta cos elementos que o configuran.

### **Tema 7: O computador como transmisor de ideas.**

- TEB5.2.1. Manexa espazos web, plataformas e outros sistemas de intercambio de información.

### **Tema 8: Internet e responsabilidade dixital.**

- TEB5.1.1. Identifica as partes dun computador.
- TEB5.2.1. Instala e manexa programas e software básicos.
- TEB5.2.2. Utiliza adecuadamente equipamentos informáticos e dispositivos electrónicos.

#### **4.4. PROCEDEMENTOS E INSTRUMENTOS DE AVALIACIÓN**

A avaliación levarase a cabo tendo en conta os diferentes elementos que constitúen o currículo, centrándonos sobre todo nos estándares de aprendizaxe, que *permiten definir os resultados de aprendizaxe, e que concretan o que o alumnado debe saber, comprender e saber facer en cada materia.*

Para avaliar a materia poderanse utilizar os seguintes instrumentos:



- ☞ Probas escritas (exame clásico), podendo ser este de preguntas cortas, de respostas directas, de tipo test, de resolución de problemas, de preguntas teóricas a desenvolver, etc...
- ☞ Probas prácticas diante do ordenador ou no taller.
- ☞ Probas orais.
- ☞ Traballos feitos individualmente ou en grupo.
- ☞ Valoración do caderno de clase.
- ☞ Anotacións procedementais derivadas da observación directa, como saídas didácticas na clase, capacidade organizativa, presentación dos traballos, etc...
- ☞ Valoración da curiosidade e interese pola materia, do comportamento, da integración no grupo de traballo, creatividade e investigación persoal.
- ☞ Outras anotacións derivadas da observación directa.





## 5. METODOLOXÍA

Levaranse a cabo diversos tipos de actividades:

❑ **Actividades de presentación-motivación:** Para introducir ao alumnado no tema que se aborda e despertar o seu interese sobre os contidos da unidade, poderá establecerse un pequeno debate a partir dalgún artigo de prensa, noticia de actualidade, etc..., relacionado co tema a tratar, realizar unha tormenta de ideas con preguntas abertas ou analizar e comentar un vídeo relacionado co tema.

❑ **Actividades de avaliación de coñecementos previos:** Para obter información acerca de que saben e que procedementos, destrezas e habilidades teñen desenvolvidas os/as alumnos/as sobre un tema concreto, pode realizarse unha tormenta de ideas sobre os principais conceptos da unidade, ou un “test de coñecementos previos” co que o/a profesor/a pode facerse unha idea de cada alumno/a e da clase en xeral. Non se trata de poñer nota ao alumnado, senón de proporcionar ao/á profesor/a a información que necesita para favorecer aprendizaxes significativas e funcionais.

❑ **Actividades de desenvolvemento dos distintos contidos:** Coa finalidade de que o alumnado adquiera novos coñecementos, empregaranse varios métodos:

- *Método dogmático-maxistral:* Para introdución a un tema ou unidade, exposición de temas puntuais ou propostas de técnicas de traballo.
- *Método histórico:* Para un breve estudo dun obxecto tecnolóxico a través do tempo.
- *Método de proxectos:* Para a construción dun obxecto tecnolóxico sinxelo, incluíndo a fase de deseño, planificación e construción.

❑ **Actividades de consolidación:** Para que os/as alumnos/as contrasten as novas ideas coas previas e apliquen as novas aprendizaxes, realizarán actividades nas que se traballarán tanto os contidos conceptuais, como os procedementais e actitudinais.

❑ **Actividades de síntese-resume:** Para que o alumnado estableza a relación entre os distintos contidos aprendidos, así como contrastalos cos que xa tiñan, poden elaborar mapas conceptuais sobre os contidos da unidade ou elaborar un resume.



☐ **Actividades de reforzo:** Para aqueles/as alumnos/as que non alcancen os obxectivos ou que teñen un ritmo de aprendizaxe máis lento deseñaranse actividades destinadas a desenrolar os contidos de reforzo.

☐ **Actividades de ampliación:** Para o alumnado que teña un ritmo máis rápido de aprendizaxe realizaranse actividades como a procura de información en outras fontes das proporcionadas de xeito ordinario na aula sobre algún dos contidos do tema.

☐ **Actividades de avaliación:** Son as actividades dirixidas á avaliación formativa e sumativa que non se cubriron polas actividades de aprendizaxe dos tipos anteriores.

Nos distintos temas non será necesario empregar todas estas actividades, senón que haberá que axustalas ás características dos contidos e obxectivos a tratar, e ás características do alumnado.

O uso de **programas de simulación virtual** é unha ferramenta moi utilizada en moitas actividades tecnolóxicas, así, nesta materia esta ferramenta é moi útil e deberase usar para verificar o funcionamento de sistemas tecnolóxicos e afianzar os contidos teóricos.

Consecuentemente, o uso de computadores é moi importante xa que, á parte dos programas de simulación, hai contidos onde o computador é de uso obrigatorio.

Con todo iso debemos conseguir que a aprendizaxe sexa significativo, é dicir, que parta dos coñecementos previamente adquiridos e da realidade próxima ao alumnado e aos seus intereses de tal maneira que se implique de maneira activa e receptiva no proceso de aprendizaxe





## 6. MATERIAIS E RECURSOS DIDÁCTICOS

O ensino desta materia poderase realizar na aula normal do grupo, na aula de tecnoloxía ou na aula de informática segundo os contidos ou prácticas que se queiran traballar. Outros recursos que se poden utilizar son a proxección de películas de vídeo e a utilización do encerado dixital.

Ademais estará a disposición dos/as alumnos/as toda a bibliografía, documentación e outros recursos existentes no centro (aula de tecnoloxía, departamento, biblioteca, etc...).

O alumnado precisará o seguinte material individual:

- Calculadora científica.
- Memoria USB.
- Ordenador nas aulas de informática e multimedia.
- Caderno para apuntes e realización de exercicios escritos.
- Material de debuxo, se procede.
- Bolígrafos, lápiz e goma.



## **7. CRITERIOS SOBRE A AVALIACIÓN, CUALIFICACIÓN E PROMOCIÓN**

### **7.1. PERÍODOS DE AVALIACIÓN**

#### **7.1.1. Avaliación Ordinaria**

Ao longo do curso realizaranse tres sesións de avaliación, unha por cada trimestre. A última destas avaliacións coincidirá coa avaliación final ordinaria do mes de xuño.

#### **7.1.2. Avaliación Extraordinaria**

Coa lexislación vixente está previsto un exame extraordinario de setembro para o alumnado que non acade cualificación positiva na convocatoria de xuño.

Na data de setembro que acorde o centro educativo realizarase un exame escrito, sendo necesario obter unha nota mínima de 5 para superalo.

O alumnado que nesta convocatoria siga sen acadar cualificación positiva e promocióne de curso, levará a materia pendente.

### **7.2. CRITERIOS DE CUALIFICACIÓN**

Neste curso terase en conta a seguinte ponderación en función do instrumento de avaliación utilizado.



Instrumento de avaliación	Ponderación
<p><b>Probas escritas:</b> Todas as preguntas ou problemas irán numerados, e indicarse, se procede, a valoración de cada un, o desconto por faltas de ortografía, o tempo para a realización da proba, etc...</p>	<b>40%</b>
<p><b>Probas prácticas:</b> Valorarase o manexo do ordenador e os programas que forman parte do currículo, o manexo das ferramentas e materiais no taller, o respecto das normas de seguridade, etc...</p>	
<p><b>Probas orais:</b> Terase en conta a capacidade discursiva, o rigor científico, a linguaxe utilizada, etc...</p>	
<p><b>Traballos feitos individualmente:</b> Terase en conta a calidade dos proxectos, dos textos e das ilustracións, a variedade das fontes, o rigor científico, a entrega no prazo indicado, a capacidade de análise e síntese, a capacidade crítica, etc...</p>	<b>40%</b>
<p><b>Traballos feitos en grupo:</b> Valorarase a calidade dos proxectos, dos textos e das ilustracións, a variedade das fontes, o rigor científico, a entrega no prazo indicado, a participación no grupo, a capacidade discursiva da exposición, etc...</p>	
<p><b>Traballo na aula:</b> Terase en conta a realización dos "deberes", a presentación do caderno de clase, as preguntas que se formulan, o respecto ás normas da clases, a curiosidade e interese pola materia, a creatividade e investigación persoal, etc...</p>	<b>20 %</b>

A nota da avaliación obtérase mediante a seguinte fórmula:

$$\text{NOTA} = 0,4 \times P + 0,4 \times T + 0,2 \times A$$





onde:

- P: Nota media das probas escritas, prácticas e orais.
- T: Nota media dos traballos realizados, tanto individualmente como en grupo.
- A: Nota do traballo na aula.

No caso de que nunha avaliación non se realizara ningunha proba /traballo (individual ou en grupo) aplicaríase aos traballos/probas realizadas (escritas, prácticas ou orais) unha ponderación do 80%, polo que a nota calcularíase da seguinte maneira:

$$\text{NOTA} = 0,8 \times T + 0,2 \times A$$

onde:

- T: Nota media dos traballos/ probas escritas, prácticas e orais.
- A: Nota do traballo na aula.

Considérase que o alumnado supera unha avaliación cando a nota final, unha vez aplicada a ponderación a cada instrumento de avaliación, alcanza un 5.

Ademais para poder facer a nota media da materia será necesario ter como mínimo 3,5 puntos sobre 10 en cada parte dos instrumentos de avaliación.

É requisito para aprobar a entrega dos traballos prácticos realizados en tempo e forma.

Realizaranse ao longo do curso probas escritas específicas para superar unha determinada avaliación non aprobada e, de ser necesario, tamén unha recuperación a final de curso.

***Superarase a materia cando a media aritmética das cualificacións finais de cada avaliación sexa como mínimo un 5, podendo facer a nota media con algunha avaliación non superada cando a súa nota sexa igual a 4.***



UNION EUROPEA  
FONDO SOCIAL EUROPEO  
"O FSE inviste no teu futuro"



XUNTA DE GALICIA  
CONSELLERÍA DE CULTURA, EDUCACIÓN  
E ORDENACIÓN UNIVERSITARIA



Estrada s/n  
27211 Guntín - Lugo  
Tfno. 982 870 363  
cpi.tino.grandio@edu.xunta.es





## **8. INDICADORES PARA AVALIAR O PROCESO DO ENSINO E A PRÁCTICA DOCENTE**

A reflexión sobre a propia práctica docente é a mellor vía posible de formación permanente, especialmente, cando se fai con rigor e coa axuda de instrumentos válidos.

Neste sentido, no departamento de Tecnoloxía utilizaranse os seguintes indicadores para avaliar o proceso do ensino e da práctica do profesorado da materia.

### **A.-Preparación do ensino da materia**

A.1.- Domina os contidos da materia e o marco curricular.

A.2.- Coñece as características, coñecementos e experiencias do alumnado.

A.3.- Domina a didáctica da materia.

A.4.- Organiza os contidos e os estándares de aprendizaxe de maneira coherente co marco curricular e as particularidades do alumnado.

A.5.- As estratexias de avaliación son coherentes cos estándares de aprendizaxe, e permiten demostrar a todo o alumnado o aprendido.

### **B.- Creación dun ambiente propicio para a aprendizaxe**

B.1.- Establece un clima de relacións de aceptación, equidade, confianza, solidariedade e respecto.

B.2.- Manifesta altas expectativas sobre as posibilidades de aprendizaxe e desenvolvemento de todos os seus alumnos.

B.3.- Establece e mantén formas consistentes de convivencia na aula.

B.4.- Establece un ambiente organizado de traballo e dispón os espazos e recursos en función das aprendizaxes.

### **C.- Ensino para a aprendizaxe de todo o alumnado**

C.1.- Comunica de forma clara e precisa os obxectivos e contidos da materia



- C.2.- As estratexias de ensino son coherentes, motivadoras e significativas para o alumnado
- C.3.- O contido da clase é tratado con rigorosidade conceptual e é comprensible para o alumnado.
- C.4.- Utiliza metodoloxías baseadas nas TIC.
- C.5.- Optimiza o tempo dispoñible para o ensino.
- C.6.- Promove o desenvolvemento do pensamento.
- C.7.- Avalía e recolle o proceso de comprensión e ampliación dos contidos por parte do alumnado.

#### **D.- Responsabilidades profesionais como profesor**

- D.1.- O profesor reflexiona sistematicamente sobre a súa práctica.
- D.2.- Constrúe relacións profesionais e de equipo cos seus compañeiros.
- D.3.- Asume responsabilidades na orientación do seu alumnado.
- D.4.- Propicia relacións de colaboración e respecto cos pais.
- D.5.- Manexa información actualizada sobre a súa profesión, o sistema educativo e normativa vixente.
- D.6.- Participa e comprométese con Proxecto Educativo do centro.
- D.7.- Organiza e participa nas actividades colectivas do centro.

Os *instrumentos para avaliar os anteriores indicadores* poderían ser algúns dos seguintes, segundo o caso:

- Autorreflexión do profesorado sobre a súa práctica docente.
- Análise do cumprimento dos diversos aspectos da programación (obxectivos, contidos, metodoloxía,...).
- Análise dos resultados académicos.
- Reunións entre o profesorado.
- Enquisas persoais ou anónimas ao alumnado sobre diferentes aspectos.



## 9. PROGRAMA DE SEGUIMIENTO, RECUPERACIÓN E AVALIACIÓN DE MATERIAS PENDENTES

### 9.1. MATERIA DURANTE O CURSO

A avaliación do proceso de aprendizaxe do alumnado será continua, polo que implicará un seguimento do proceso e dos resultados das aprendizaxes ao longo de todo o curso. En cada avaliación intentarase que existan probas escritas que recollan contidos da avaliación anterior, de maneira que se poida valorar a progresión do alumnado na materia.

Tamén se poderán realizar ao longo do curso probas escritas específicas para superar unha determinada avaliación.

### 9.2. MATERIAS PENDENTES DOUTROS CURSOS

Ao longo do curso aos/ás alumnos/as entregaráselles unha serie de exercicios de repaso dos temas da materia pendente, que os entregarán ao/á xefe/a do departamento segundo unhas datas establecidas para a súa corrección. No caso de que o profesor/a o estime necesario, poderá realizarse unha proba, ben escrita ou oral, e será un método de avaliación que se terá en conta para superar a materia.

Tamén poderá propoñerse a realización dalgún traballo escrito sobre temas que se indicarán puntualmente. Este traballo será entregado nas datas que se indiquen e tamén se terá en conta para superar a materia.

Non se recollerán exercicios nin traballos fóra da data establecida salvo causas debidamente xustificadas.

Ademais, o alumnado disporá dun *exame final ordinario* na data establecida no calendario de exames de materias pendentes. No caso de que non acadase cualificación positiva terá unha convocatoria extraordinaria en setembro para poder acadar os mínimos esixibles e superar a materia.



UNION EUROPEA  
FONDO SOCIAL EUROPEO  
"O FSE inviste no teu futuro"



XUNTA DE GALICIA  
CONSELLERÍA DE CULTURA, EDUCACIÓN  
E ORDENACIÓN UNIVERSITARIA



Estrada s/n  
27211 Guntín - Lugo  
Tfno. 982 870 363  
cpi.tino.grandio@edu.xunta.es





## 10. PROCEDEMENTOS PARA A REALIZACIÓN DA AVALIACIÓN INICIAL

Nos primeiros días do curso escolar en setembro poderase realizar unha proba específica sinxela para avaliar o grao de dominio dos contidos mínimos que se consideran imprescindibles para construír sobre eles as novas aprendizaxes propias da materia. Esta proba non terá repercusión na cualificación da materia.

Antes da sesión de avaliación inicial, mediante observación directa nas clases, tamén se recollerá información das peculiaridades da forma de aprender de cada alumno/a (habilidades, estratexias e destrezas desenvolvidas, é dicir, manexo de procedementos) así como información sobre o grao de integración social do alumno/a (consigo mesmo, cos compañeiros e compañeiras e co profesorado).





## 11. PROGRAMAS ESPECÍFICOS PERSONALIZADOS PARA O ALUMNADO REPETIDOR

Para o alumnado repetidor que obtivera una avaliación negativa nesta materia establecerase un plan personalizado para poder superar as dificultades non superadas no curso anterior. Este plan, en función das características do alumnado, poderá consistir nas seguintes actividades:

- Realización de actividades de reforzo da materia, que se presentarán mensualmente, entre os meses de outubro e maio de cada curso escolar.
  
- Atención personalizada ao alumnado na hora do recreo establecida polo departamento, unha vez por semana. A asistencia será voluntaria.

A persoa titora deste alumnado deberá informar ás familias do programa que se estableza en cada caso.







## 12. MEDIDAS DE ATENCIÓN Á DIVERSIDADE

Cada alumno e cada alumna é distinto dos demais. Os seus coñecementos, ideas e crenzas previas son distintos; tamén o son as súas capacidades, os seus ritmos de desenvolvemento e de traballo e o seu estilo de aprendizaxe.

Atender á diversidade do alumnado é a única alternativa á aprendizaxe non comprensiva de moitos alumnos e alumnas. Se queremos que todos aprendan non podemos pensar que todos saben o mesmo, adquiren as mesmas capacidades, teñen os mesmos intereses ou a mesma maneira de aprender.

Atendendo a estas características, procuraremos que esta materia permita desenvolver o máximo as capacidades do alumnado que así o demande, e na mesma liña faremos un seguimento o máis personalizado posible co fin de que cada alumno/a desenvolva ó máximo as súas potencialidades. Para iso, cando na aula se detecten casos de alumnos/as que requiran unha atención especial referente ao seu proceso de aprendizaxe ou comportamental, incorporaranse actividades específicas que permitan a adquisición de aprendizaxes a distinto nivel, informando tamén desta situación ao titor ou á titora correspondente.

### 12.1. ALUMNADO CON ALTAS CAPACIDADES INTELECTUAIS

Axustar a resposta educativa para este alumnado supón ter claro cales son as necesidades educativas que presenta. Pódese afirmar que, en xeral:

- Precisa dunha ensinanza adaptada, cun enfoque multidisciplinar nun contexto educativo enriquecido e dinámico, estimulante para o seu desenvolvemento.
- Require do acceso a recursos e materiais adicionais, que deben ser planificados especificamente.
- Cómprelle flexibilidade no seu horario e nas súas actividades, polo que é conveniente que, cando sexa posible, deixemos que continúe co traballo ata que estea seguro e satisfeito coa tarefa realizada.
- Precisa participar moi activamente no proceso de ensinanza e aprendizaxe e ter a



oportunidade de poder poñer en práctica as súas habilidades.

- Élle imprescindible un contorno no que se valoren as ideas creativas e orixinais, máis cá repetición dos contidos.
- Cómprelle un clima social no que se sinta aceptado, e precisa de orientación no manexo das relacións interpersoais e sociais.

En consecuencia, a sobredotación precisa, por un lado, unha resposta diferenciada e diversificada, con estratexias de ensinanza e aprendizaxe de acordo cos recursos intelectuais que manexan as persoas que a manifestan. Pero por outro lado, tamén precisa que esa resposta diferenciada sexa consecuencia dun continuo de medidas graduais que teñen o seu inicio nas medidas de atención á diversidade recollidas nos documentos institucionais do centro. As estratexias empregadas con maior frecuencia son as seguintes:

#### **12.1.1. Medidas de enriquecemento**

Estas medidas baséase na individualización da ensinanza e consisten en deseñar programas axustados ás características de cada alumno ou alumna, ao tempo que estes se manteñen co seu grupo clase. Teñen a vantaxe evidente de non producir consecuencias negativas na súa socialización. En ocasións, o enriquecemento tense entendido como a elaboración de programas paralelos aos ordinarios, que se aplicaban de xeito simultáneo a eles e que non tiñan conexión coas actividades que realizaba o resto da clase.

A día de hoxe recoméndase optar por axustes no programa ordinario, é dicir, por adaptacións do currículo que se acomoden ás súas necesidades concretas de aprendizaxe e desenvolvemento e que serán tanto máis significativas canto maiores sexan esas necesidades educativas.

Como todas as medidas de adaptación curricular, deben ser establecidas de maneira integral, que van desde as medidas máis xerais nos documentos do centro, pasando polas adaptacións da aula (na metodoloxía, nos materiais, nos agrupamentos, etc.) ata chegar á adaptación curricular individualizada, que está suxeita a unha regulación específica establecida na nosa normativa.



Na elaboración das adaptacións curriculares individuais de alumnado con sobredotación, o máis frecuente é o uso de dous tipos de estratexias:

- As adaptacións curriculares de ampliación ou enriquecemento vertical:* consisten en aumentar a cantidade de contidos por aprender nunha ou varias áreas.
- A ampliación curricular de enriquecemento horizontal:* o aumento cuantitativo de contidos queda nun segundo lugar, mentres que prevalece a súa profundidade e a realización de interconexións entre os contidos que se aprenden.

### **12.1.2. Traballo por proxectos**

A proposta dun enfoque metodolóxico por proxectos facilitará a permanencia no programa do grupo, a interdisciplinabilidade tan efectiva neste tipo de alumnado e a posibilidade dun avance persoal acorde coas propias capacidades.

### **12.1.3. Medidas de aceleración**

Supoñen unha flexibilización do período de escolarización. Esta medida excepcional baséase fundamentalmente na competencia curricular e poderase adoptar cando se considere que os obxectivos acadados pola alumna ou alumno superan os establecidos, pero tendo en conta tamén se é unha medida axeitada con respecto ás restantes facetas do seu desenvolvemento persoal.

É unha medida que aparece recollida na lexislación galega con dúas posibilidades:

- Por un lado, anticipar o inicio das etapas educativas.
- Por outro, reducir a duración da escolaridade obrigatoria.

Esta resposta educativa só é aconsellable se, tras a aplicación doutras medidas de atención menos excepcionais, o alumno ou alumna conta coa axeitada madurez emocional e social, xa que do contrario pode aumentar a disonancia entre estes dous aspectos.



UNION EUROPEA  
FONDO SOCIAL EUROPEO  
"O FSE inviste no teu futuro"



XUNTA DE GALICIA  
CONSELLERÍA DE CULTURA, EDUCACIÓN  
E ORDENACIÓN UNIVERSITARIA



Estrada s/n  
27211 Guntín - Lugo  
Tfno. 982 870 363  
cpi.tino.grandio@edu.xunta.es





## 13. ELEMENTOS TRANSVERSAIS DA PROGRAMACIÓN

### 13.1. PROGRAMACIÓN DE EDUCACIÓN EN VALORES

Tal como se recolle nos obxectivos xerais do proxecto educativo do noso centro, o obxectivo fundamental é o exercicio da educación entendida como un proceso de maduración humana, que estimule o interese polo estudio e o espírito de superación, e que fomente a integración social e a realización individual, tanto intelectualmente como laboral do alumnado.

Así, desde esta materia tamén se quere transmitir unha serie de valores ao noso alumnado para que os apliquen á súa vida cotiá. Entre outros valores traballaranse os seguintes:

A) **Aprender a ser responsable.** Explicar as responsabilidades que deben aprender a adquirir os alumnos e alumnas para poder formarse máis axeitadamente como persoas:

- Responsabilidade cun mesmo ou mesma.
- Responsabilidade coas tarefas a desenvolver.
- Responsabilidade no consumo.
- Responsabilidade coa sociedade.

B) **Aprender a ser respectuoso/a.** Aportar información, reflexión e debate sobre os catro ámbitos nos que debemos aplicar o respecto se queremos conseguir unha convivencia equilibrada:

- Aprender a ser respectuoso cun mesmo ou mesma.
- Aprender a ser respectuoso cas/cos demais.
- Aprender a ser respectuoso co entorno.
- Aprender a ser respectuoso coa diferenza.

C) **Aprender a ser empático/a.** Explicar a necesidade de ser quen de entender os/as demais, de poñernos no seu lugar, para así, fortalecer as relacións humanas, fomentar a comunicación entre as persoas e mellorar a sociedade. Poderían tratarse os seguintes temas:

- Sensibilidade cas/cos demais.
- Solidariedade e cooperación.
- Amizade.



- Civismo.

**D) Aprender a autorregularse.** Explicar a importancia do autoconhecimento. Se o alumnado se coñece a si mesmo será capaz de controlar os seus impulsos negativos e poderá afrontar as contrariedades cunha actitude máis positiva. Os puntos a traballar serían:

- Autoconhecimento.
- Autocontrol das emocións.
- Aceptación das normas.
- Alegría e optimismo.

### **13.2. TRATAMENTO DO FOMENTO DA LECTURA**

Desde esta materia, e tendo en conta o *plan lector* do centro, intentaranse levar a cabo propostas de traballo onde xurdan procesos implicados na competencia lectora como os seguintes:

- Comprender globalmente (capacidade para identificar a idea principal do texto).
- Obter información (capacidade para extraer información do texto).
- Elaborar unha interpretación (capacidade para extraer o significado e realizar inferencias a partires do lido).
- Reflexionar sobre o contido do texto (capacidade para relacionar o contido do texto cos coñecementos previos).
- Reflexionar sobre a estrutura dun texto (capacidade de relacionar a forma do texto coa súa utilidade e función).

Para iso, algunhas das actividades propostas poden ser:

- Dedicación á lectura naqueles temas teóricos da materia, de maneira que esa lectura vaia acompañada coa explicación correspondente do profesorado. Posteriormente, o alumnado podería elaborar esquemas que lle axudasen a estruturar os temas, servindo estes como ferramenta de aprendizaxe.
- Lectura de textos recollidos en libros, revistas ou prensa relacionados coa Tecnoloxía.



UNION EUROPEA  
FONDO SOCIAL EUROPEO  
"O FSE inviste no teu futuro"



XUNTA DE GALICIA  
CONSELLERÍA DE CULTURA, EDUCACIÓN  
E ORDENACIÓN UNIVERSITARIA



Estrada s/n  
27211 Guntín - Lugo  
Tfno. 982 870 363  
cpi.tino.grandio@edu.xunta.es

- Realización de traballos de investigación acerca dos distintos contidos da materia.
- Elaboración dun vocabulario específico de Tecnoloxía. Nun caderno iranse anotando os diferentes termos específicos e novos que vaian xurdindo ao longo do curso escolar.



### 13.3. TRATAMENTO DO FOMENTO DAS TIC

Utilizaranse *modelos didácticos sinxelos*, ao alcance de todo/a profesor/a que saiba utilizar un editor de textos, enviar mensaxes e navegar por Internet, cuxa aplicación na aula realmente facilite o seu traballo. Algúns dos modelos que pode utilizar o profesorado móstranse a continuación:

▶ *O/A profesor/a explica con axuda da pizarra dixital e o alumnado participa con preguntas*, co que se realiza unha avaliación formativa dalgúns/dalgunhas alumnos/as. A pizarra dixital permite que as explicacións poidan ter un bo apoio audiovisual e mostrar todo tipo de materiais didácticos e webs relacionadas cos temas que se tratan.

▶ *O alumnado ilustra as explicacións do/a profesor/a*. Despois da explicación do/a profesor/a, algúns/algunhas alumnos/as poden presentar e comentar coa pizarra dixital animacións, imaxes, vídeos, etc..., relacionados co tema, que buscaron previamente en Internet.

▶ *O alumnado presenta os seus traballos coa pizarra dixital*. Estes traballos foron realizados de maneira individual ou en grupo por encargo do/a profesor/a. O que se presenta serve de repaso para o resto dos/as alumnos/as e facilita a participación dos/as que queiran corrixir ou engadir algo. Foméntase a expresión oral e a argumentación. O/A profesor/a comenta, corrixe e valora.

▶ *Corrección "entre todos" de exercicios en clase*. O/A profesor/a ou os propios estudantes por indicación do/a profesor/a, poden ir presentando e comentando os exercicios que realizaron en formato dixital ou en papel (neste último caso necesítase un *lector de documentos* para proxectar os exercicios). Todos poden expoñer dúbidas e ideas.

▶ *A actualidade entra nas aulas*. Proxectando as imaxes das noticias dos periódicos dixitais pódense comentar temas de actualidade relacionados coa materia, debater sobre conflitos, xulgar e explicitar valores, etc...

▶ *Videoconferencias en clase*. A pizarra dixital facilita que toda a clase poida ver e participar nas comunicacións por correo electrónico, chat ou videoconferencia con estudantes doutros centros, profesores/as, familiares, expertos ou outras persoas relevantes de todo o mundo.





▶ **Exercicios "a medida"**. Cando se dispón de ordenadores de apoio na aula, o profesor/a pode encargar a algúns/algunhas alumnos/as que vaian realizando determinados exercicios; algúns poden ser autocorrectivos e outros requirirán que o/a alumno/a entregue un traballo.

Por outro lado, a propia natureza da materia e o seu currículo implica un tratamento das Tecnoloxías da Información e Comunicación moito máis profundo e específico que calquera outra das materias que curse o alumnado.

#### **13.4. TRATAMENTO DO FOMENTO DA CONVIVENCIA NO CENTRO**

A través da materia e tendo en conta o plan de convivencia do centro intentarase:

- ▶ Contribuír ao labor de concienciación sobre a importancia dunha axeitada convivencia escolar que permita unha mellor relación ensinanza-aprendizaxe.
- ▶ Detectar o antes posible conflitos que poidan xurdir nas aulas para resolvelos de maneira pacífica.
- ▶ Establecer *normas de funcionamento e organización* das clases da materia, do taller de Tecnoloxía, da aula multimedia, da aula de informática ou de calquera espazo que se utilice para impartir a materia.
- ▶ Motivar ao alumnado para que comece a interiorización da cultura do diálogo e a mediación.
- ▶ Fomentar o respecto entre todos os membros da comunidade e a integración de todos os alumnos/as no centro.
- ▶ Fomentar a realización de actividades que potencien o respecto á diversidade.



### **13.5. CONTRIBUCIÓN DA MATERIA AO PROXECTO LINGÜÍSTICO**

As actuacións que se levarán a cabo desde a materia para desenvolver o proxecto lingüístico serán as seguintes:

- ▶ Respetarase a lingua establecida polo proxecto lingüístico para a docencia da materia.
- ▶ Utilizaranse as medidas de apoio e reforzo establecidas para o correcto uso lingüístico educativo, para alcanzar o obxectivo de fomento do plurilingüismo.
- ▶ Adoptaranse medidas para que o alumnado con insuficiente dominio das linguas poida seguir con aproveitamento as ensinanzas que se lle imparten.
- ▶ Colaborarase nas actividades organizadas para a dinamización da lingua galega.





UNION EUROPEA  
FONDO SOCIAL EUROPEO  
"O FSE inviste no teu futuro"



XUNTA DE GALICIA  
CONSELLERÍA DE CULTURA, EDUCACIÓN  
E ORDENACIÓN UNIVERSITARIA



Estrada s/n  
27211 Guntín - Lugo  
Tfno. 982 870 363  
cpi.tino.grandio@edu.xunta.es

## 14. ACTIVIDADES COMPLEMENTARIAS E EXTRAESCOLARES

Non se ten previsto realizar ningunha actividade complementaria ou extraescolar no curso.





## 15. PROCEDEMENTOS DE REVISIÓN, AVALIACIÓN E MODIFICACIÓN DA PROGRAMACIÓN

Ao finalizar o curso en xuño, o departamento elaborará unha memoria final onde se recollerán os seguintes puntos en relación a esta materia:

- A) Porcentaxe do cumprimento da programación.
- B) Xustificacións da parte da programación non impartida.
- C) Modificacións introducidas durante o curso en relación coa programación didáctica.
- D) Motivos das modificación feitas.
- E) Propostas de melloras para a programación didáctica do próximo curso.
- F) Análise dos resultados das avaliacións do alumnado en relación cos cursos anteriores.

	Insuficiente	Suficiente	Ben	Notable	Sobresaliente
Curso -----					
Curso -----					
Curso -----					

Posteriormente, finalizadas as probas extraordinarias de setembro, modificarase a anterior táboa segundo os resultados obtidos.



UNION EUROPEA  
FONDO SOCIAL EUROPEO  
"O FSE inviste no teu futuro"



XUNTA DE GALICIA  
CONSELLERÍA DE CULTURA, EDUCACIÓN  
E ORDENACIÓN UNIVERSITARIA



Estrada s/n  
27211 Guntín - Lugo  
Tfno. 982 870 363  
cpi.tino.grandio@edu.xunta.es

# PROGRAMACIÓN DIDÁCTICA



## TECNOLOXÍA

3º E.S.O.


Departamento de Tecnoloxía  
C.P.I. Plurilingüe Tino Grandío



## ÍNDICE XERAL

<b>1.</b>	<b><u>INTRODUCCIÓN E CONTEXTUALIZACIÓN</u></b> .....	<b>4</b>
<b>2.</b>	<b><u>OBXECTIVOS DA EDUCACIÓN SECUNDARIA OBRIGATORIA</u></b> .....	<b>6</b>
<b>3.</b>	<b><u>CONTRIBUCIÓN DA MATERIA AO DESENVOLVEMENTO DAS COMPETENCIAS CLAVE</u></b> .....	<b>8</b>
<b>4.</b>	<b><u>ELEMENTOS CURRICULARES. ESTÁNDARES DE APRENDIZAXE AVALIABLES DA MATERIA</u></b> ....	<b>10</b>
4.1.	<u>CONTIDOS DISTRIBUÍDOS POR TEMAS</u> .....	14
4.2.	<u>TEMPORALIZACIÓN</u> .....	16
4.3.	<u>MÍNIMOS ESIXIBLES PARA UNHA AVALIACIÓN POSITIVA</u> .....	17
4.4.	<u>PROCEDEMENTOS E INSTRUMENTOS DE AVALIACIÓN</u> .....	18
<b>5.</b>	<b><u>METODOLOXÍA</u></b> .....	<b>20</b>
<b>6.</b>	<b><u>MATERIAIS E RECURSOS DIDÁCTICOS</u></b> .....	<b>22</b>
<b>7.</b>	<b><u>CRITERIOS SOBRE A AVALIACIÓN, CUALIFICACIÓN E PROMOCIÓN</u></b> .....	<b>23</b>
7.1.	<u>PERÍODOS DE AVALIACIÓN</u> .....	23
7.1.1.	<u>Avaliación Ordinaria</u> .....	23
7.1.2.	<u>Avaliación Extraordinaria</u> .....	23
7.2.	<u>CRITERIOS DE CUALIFICACIÓN</u> .....	23
<b>8.</b>	<b><u>INDICADORES PARA AVALIAR O PROCESO DO ENSINO E A PRÁCTICA DOCENTE</u></b> .....	<b>27</b>
<b>9.</b>	<b><u>PROGRAMA DE SEGUIMIENTO, RECUPERACIÓN E AVALIACIÓN DE MATERIAS PENDENTES</u></b> ...	<b>29</b>
9.1.	<u>MATERIA DURANTE O CURSO</u> .....	29
9.2.	<u>MATERIAS PENDENTES DOUTROS CURSOS</u> .....	29
<b>10.</b>	<b><u>PROCEDEMENTOS PARA A REALIZACIÓN DA AVALIACIÓN INICIAL</u></b> .....	<b>31</b>
<b>11.</b>	<b><u>PROGRAMAS ESPECÍFICOS PERSONALIZADOS PARA O ALUMNADO REPETIDOR</u></b> .....	<b>32</b>
<b>12.</b>	<b><u>MEDIDAS DE ATENCIÓN Á DIVERSIDADE</u></b> .....	<b>33</b>
12.1.	<u>ALUMNADO CON ALTAS CAPACIDADES INTELECTUAIS</u> .....	33
12.1.1.	<u>Medidas de enriquecemento</u> .....	34
12.1.2.	<u>Traballo por proxectos</u> .....	35
12.1.3.	<u>Medidas de aceleración</u> .....	35
<b>13.</b>	<b><u>ELEMENTOS TRANSVERSAIS DA PROGRAMACIÓN</u></b> .....	<b>37</b>
13.1.	<u>PROGRAMACIÓN DE EDUCACIÓN EN VALORES</u> .....	37

<a href="#">13.2. TRATAMENTO DO FOMENTO DA LECTURA</a> .....	38
<a href="#">13.3. TRATAMENTO DO FOMENTO DAS TIC</a> .....	40
<a href="#">13.4. TRATAMENTO DO FOMENTO DA CONVIVENCIA NO CENTRO</a> .....	41
<a href="#">13.5. CONTRIBUCIÓN DA MATERIA AO PROXECTO LINGÜÍSTICO</a> .....	42
<b><a href="#">14. ACTIVIDADES COMPLEMENTARIAS E EXTRAESCOLARES</a></b> .....	<b>43</b>
<b><a href="#">15. PROCEDEMENTOS DE REVISIÓN, AVALIACIÓN E MODIFICACIÓN DA PROGRAMACIÓN</a></b> .....	<b>44</b>



## 16. INTRODUCCIÓN E CONTEXTUALIZACIÓN

A tecnoloxía desenvolve un papel fundamental na sociedade actual, porque proporciona un conxunto de coñecementos e de técnicas que permiten satisfacer as necesidades individuais e colectivas. Neste sentido, a tecnoloxía achégalle ao currículo a capacidade de analizar e redeseñar a relación entre os dispositivos tecnolóxicos e as necesidades sociais, ámbito no que a innovación e a condición de inmediata que lle son propias dotan esta materia dunha grande relevancia educativa. Na resolución de problemas tecnolóxicos conxúganse, ademais da innovación, elementos como o traballo en equipo ou o carácter emprendedor, que son imprescindibles para formar unha cidadanía autónoma e competente. Ademais, o coñecemento da tecnoloxía proporciona unha imprescindible perspectiva científico-tecnolóxica sobre a necesidade de construír unha sociedade sustentable, formada por unha cidadanía crítica con respecto ao que acontece arredor dela.

A materia de Tecnoloxía trata de lograr os seus fins abordando un amplo conxunto de temas ao longo do primeiro ciclo de educación secundaria obrigatoria.

O bloque de "*Proceso de resolución de problemas tecnolóxicos*" trata o desenvolvemento de habilidades e métodos para identificar as necesidades, formular solucións aos problemas técnicos, e proxectar e construír os obxectos que os resolven. Este bloque é transversal con respecto á materia e constitúe o eixe principal do seu desenvolvemento.

No bloque de "*Expresión e comunicación técnica*" apréndese a interpretar e producir documentos técnicos, para o que se deben adquirir técnicas básicas de debuxo e de manexo de programas de deseño gráfico. Ao longo do ciclo, os documentos deben evolucionar de simples a complexos, ao tempo que se introducen as tecnoloxías da información e da comunicación para elaborar proxectos técnicos.

O bloque de "*Materiais de uso técnico*" trata as características, as propiedades e as aplicacións dos materiais técnicos como as técnicas de traballo con ferramentas e máquinas, e os comportamentos relacionados co traballo cooperativo e cos hábitos de seguridade e saúde.

O bloque de "*Máquinas e sistemas*" introduce as forzas que soporta unha estrutura, os esforzos aos que están sometidos os elementos que a configuran, e o funcionamento dos operadores



básicos para a transmisión e a transformación do movemento, aspectos fundamentais das máquinas. Ademais, tamén se tratan os fenómenos e os dispositivos asociados á electricidade, a forma de enerxía máis utilizada nas máquinas e nos sistemas de control.

Finalmente, o bloque de "*Tecnoloxías da información e da comunicación*" é necesario para aprender a utilizar eficientemente as ferramentas dixitais, dominio que debe facilitar as aprendizaxes recollidas nos bloques anteriores. Nesta etapa trátase de usar os equipamentos informáticos de xeito seguro para deseñar, elaborar e comunicar os proxectos técnicos, sen esquecer que na sociedade actual é necesaria unha formación adecuada no uso das ferramentas de procura, intercambio e publicación de información.

No conxunto dos bloques desta materia, en resumo, intégranse coñecementos de carácter matemático e científico, polo que un enfoque interdisciplinar favorecerá a conexión con outras materias e mesmo con diversos temas de actualidade.

Desde o punto de vista metodolóxico, o ensino desta materia require que se realicen proxectos nos que se traballe en equipo para resolver problemas tecnolóxicos que permitan explorar e formalizar o deseño, a produción, a avaliación ou a mellora de produtos relevantes desde o punto de vista tecnolóxico e social. Trátase de aprender a identificar e a seleccionar solucións aos problemas técnicos, a realizar cálculos e estimacións, e a planificar a realización de actividades de deseño, de montaxe e de verificación das características dos prototipos, contextos de aprendizaxe nos que son importantes a iniciativa, a colaboración e o respecto polas normas de seguridade, e nos que as tecnoloxías da información e da comunicación son ferramentas imprescindibles para a busca de información, para a elaboración de documentos ou de planos, para a realización de simulacións e de cálculos técnicos e económicos, e para a presentación ou a publicación de resultados.

No ensino da tecnoloxía resulta adecuado, xa que logo, reflexionar e traballar en grupo procurando solucións a problemas nos que se poidan aplicar os coñecementos adquiridos, e buscar información adicional, se se require, para fomentar o espírito emprendedor.

## **17. OBXECTIVOS DA EDUCACIÓN SECUNDARIA OBRIGATORIA**

Esta materia contribuirá a conseguir os obxectivos da Educación Secundaria Obrigatoria, de maneira que o alumnado poida desenvolver as capacidades que lle permitan:

a) Asumir responsablemente os seus deberes, coñecer e exercer os seus dereitos no respecto ás demais persoas, practicar a tolerancia, a cooperación e a solidariedade entre as persoas e os grupos, exercitarse no diálogo, afianzando os dereitos humanos e a igualdade de trato e de oportunidades entre mulleres e homes, como valores comúns dunha sociedade plural, e prepararse para o exercicio da cidadanía democrática.

b) Desenvolver e consolidar hábitos de disciplina, estudo e traballo individual e en equipo, como condición necesaria para unha realización eficaz das tarefas da aprendizaxe e como medio de desenvolvemento persoal.

c) Valorar e respectar a diferenza de sexos e a igualdade de dereitos e oportunidades entre eles. Rexeitar a discriminación das persoas por razón de sexo ou por calquera outra condición ou circunstancia persoal ou social. Rexeitar os estereotipos que supoñan discriminación entre homes e mulleres, así como calquera manifestación de violencia contra a muller.

d) Fortalecer as súas capacidades afectivas en todos os ámbitos da personalidade e nas súas relacións coas demais persoas, así como rexeitar a violencia, os prexuízos de calquera tipo e os comportamentos sexistas, e resolver pacificamente os conflitos.

e) Desenvolver destrezas básicas na utilización das fontes de información, para adquirir novos coñecementos con sentido crítico. Adquirir unha preparación básica no campo das tecnoloxías, especialmente as da información e a comunicación.

f) Concibir o coñecemento científico como un saber integrado, que se estrutura en materias, así como coñecer e aplicar os métodos para identificar os problemas en diversos campos do coñecemento e da experiencia.

g) Desenvolver o espírito emprendedor e a confianza en si mesmo, a participación, o sentido crítico, a iniciativa persoal e a capacidade para aprender a aprender, planificar, tomar decisións e asumir responsabilidades.

h) Comprender e expresar con corrección, oralmente e por escrito, na lingua galega e na lingua castelá, textos e mensaxes complexas, e iniciarse no coñecemento, na lectura e no estudo da literatura.

i) Comprender e expresarse nunha ou máis linguas estranxeiras de maneira apropiada.

l) Coñecer, valorar e respectar os aspectos básicos da cultura e da historia propias e das outras persoas, así como o patrimonio artístico e cultural. Coñecer mulleres e homes que realizaran achegas importantes á cultura e á sociedade galega, ou a outras culturas do mundo.

m) Coñecer e aceptar o funcionamento do propio corpo e o das outras persoas, respectar as diferenzas, afianzar os hábitos de coidado e saúde corporais, e incorporar a educación física e a práctica do deporte para favorecer o desenvolvemento persoal e social. Coñecer e valorar a dimensión humana da sexualidade en toda a súa diversidade. Valorar criticamente os hábitos sociais relacionados coa saúde, o consumo, o coidado dos seres vivos e o medio ambiente, contribuíndo á súa conservación e á súa mellora.

n) Apreciar a creación artística e comprender a linguaxe das manifestacións artísticas, utilizando diversos medios de expresión e representación.

ñ) Coñecer e valorar os aspectos básicos do patrimonio lingüístico, cultural, histórico e artístico de Galicia, participar na súa conservación e na súa mellora, e respectar a diversidade lingüística e cultural como dereito dos pobos e das persoas, desenvolvendo actitudes de interese e respecto cara ao exercicio deste dereito.

o) Coñecer e valorar a importancia do uso da lingua galega como elemento fundamental para o mantemento da identidade de Galicia, e como medio de relación interpersoal e expresión de riqueza cultural nun contexto plurilingüe, que permite a comunicación con outras linguas, en especial coas pertencentes á comunidade lusófona.

## 18. CONTRIBUCIÓN DA MATERIA AO DESENVOLVEMENTO DAS COMPETENCIAS CLAVE

A contribución desta materia ao desenvolvemento das *competencias clave* dependerá en grande medida do tipo de actividades seleccionado; é dicir, da metodoloxía empregada.

Neste sentido, a **comunicación lingüística (CCL)** desenvolverase na medida en que o alumnado adquiera e utilice adecuadamente vocabulario tecnolóxico, elabore informes técnicos, explique conceptos ou elabore e expoña información.

A **competencia matemática e as competencias básicas en ciencia e tecnoloxía (CMCT)**, principais competencias que se desenvolven nesta materia, poden alcanzarse calculando magnitudes e parámetros, e aplicando técnicas de medición e de análise gráfica no contexto do proceso de resolución técnica de problemas, ou construíndo obxectos e verificando o seu funcionamento, competencias que tamén se favorecen utilizando ferramentas e máquinas, analizando procesos e sistemas tecnolóxicos ou mediante a análise e a valoración das repercusións ambientais da actividade tecnolóxica.

A **competencia dixital (CD)** desenvolverase co emprego constante das tecnoloxías da información e da comunicación para procurar e almacenar información, para obter e presentar datos, e para simular circuítos, sistemas e procesos tecnolóxicos, ou para controlar e programar sistemas automáticos.

Para que o alumnado poida **aprender a aprender (CAA)**, as actividades deben permitir que tome decisións cun certo grao de autonomía, que organice o proceso da propia aprendizaxe, e que aplique o aprendido a situacións cotiás das que poida avaliar os resultados.

Do mesmo xeito, as **competencias sociais e cívicas (CSC)** alcanzaranse procurando que o alumnado traballe en equipo, interactúe con outras persoas e con grupos de forma democrática e respecte a diversidade e as normas, e tamén mediante a análise da interacción entre o desenvolvemento tecnolóxico e os cambios socioeconómicos e culturais que produce.

O **sentido de iniciativa e espírito emprendedor (CSIEE)** conséguese nesta materia a través

do deseño, da planificación e da xestión de proxectos tecnolóxicos ao transformar as ideas propias en dispositivos, circuítos ou sistemas.

E a **conciencia e as expresións culturais (CCEC)** reflíctense na análise da influencia dos fitos tecnolóxicos en distintas culturas e no seu desenvolvemento e progreso.

En función da vixencia e da utilidade dos aspectos que trata a Tecnoloxía, esta materia ofrece, sen dúbida, un inmenso potencial para axudar a comprender o contorno social e tecnolóxico e para desenvolver un conxunto de competencias relacionadas tanto co contexto profesional como coa participación cidadá e co desenvolvemento persoal.

**19. ELEMENTOS CURRICULARES. ESTÁNDARES DE APRENDIZAXE AVALIABLES DA MATERIA**

Os estándares de aprendizaxe *son especificacións dos criterios de avaliación* que permiten definir os resultados de aprendizaxe, e que concretan o que o alumno debe saber, comprender e saber facer en cada materia; deben ser observables, medibles e avaliáveis e permitir graduar o rendemento ou logro alcanzado. Para esta materia temos a seguinte concreción:

Bloque 1: Proceso de resolución de problemas tecnolóxicos				
Obxectivos ESO	Contidos	Criterios de avaliación	Estándares de aprendizaxe	Competencias clave
<ul style="list-style-type: none"> <li>▪ a</li> <li>▪ b</li> <li>▪ f</li> <li>▪ g</li> <li>▪ h</li> <li>▪ l</li> <li>▪ o</li> </ul>	<ul style="list-style-type: none"> <li>▪ B1.1. Fases do proxecto tecnolóxico. A tecnoloxía como resposta ás necesidades humanas.</li> <li>▪ B1.2. Deseño de prototipos ou maquetas para resolver problemas técnicos.</li> </ul>	<ul style="list-style-type: none"> <li>▪ B1.1. Identificar e describir as etapas necesarias para a creación dun produto tecnolóxico desde o seu deseño ata a súa comercialización, investigar a súa influencia na sociedade e propor melloras desde o punto de vista tanto da súa utilidade como do seu posible impacto social.</li> </ul>	<ul style="list-style-type: none"> <li>▪ TEB1.1.1. Deseña un prototipo que dá solución a un problema técnico, mediante o proceso de resolución de problemas tecnolóxicos.</li> </ul>	<ul style="list-style-type: none"> <li>▪ CCL</li> <li>▪ CMCCT</li> <li>▪ CD</li> <li>▪ CAA</li> <li>▪ CSC</li> <li>▪ CSIEE</li> <li>▪ CCEC</li> </ul>
<ul style="list-style-type: none"> <li>▪ a</li> <li>▪ b</li> <li>▪ c</li> <li>▪ d</li> <li>▪ e</li> <li>▪ f</li> <li>▪ g</li> <li>▪ h</li> <li>▪ m</li> <li>▪ o</li> </ul>	<ul style="list-style-type: none"> <li>▪ B1.3. Planificación e construción de prototipos ou maquetas mediante o uso responsable de materiais, ferramentas e técnicas axeitadas.</li> <li>▪ B1.4. Traballo en equipo. Distribución de tarefas e responsabilidades. Seguridade no ámbito de traballo.</li> <li>▪ B1.5. Documentación técnica. Normalización. Utilización das tecnoloxías da información e da comunicación.</li> </ul>	<ul style="list-style-type: none"> <li>▪ B1.2. Realizar as operacións técnicas previstas nun plan de traballo utilizando os recursos materiais e organizativos con criterios de economía, seguridade e respecto polo ambiente, e valorando as condicións do contorno de traballo.</li> </ul>	<ul style="list-style-type: none"> <li>▪ TEB1.2.1. Elabora a documentación necesaria para a planificación da construción do prototipo.</li> </ul>	<ul style="list-style-type: none"> <li>▪ CCL</li> <li>▪ CMCCT</li> <li>▪ CD</li> <li>▪ CAA</li> </ul>
			<ul style="list-style-type: none"> <li>▪ TEB1.2.2. Constrúe un prototipo que dá solución a un problema técnico, mediante o proceso de resolución de problemas tecnolóxicos.</li> </ul>	<ul style="list-style-type: none"> <li>▪ CMCCT</li> <li>▪ CAA</li> <li>▪ CSIEE</li> </ul>
			<ul style="list-style-type: none"> <li>▪ TEB1.2.3. Traballa en equipo de xeito responsable e respectuoso.</li> </ul>	<ul style="list-style-type: none"> <li>▪ CAA</li> <li>▪ CSC</li> <li>▪ CSIEE</li> </ul>

### Bloque 2: Expresión e comunicación técnica

Obxectivos ESO	Contidos	Criterios de avaliación	Estándares de aprendizaxe	Competencias clave
<ul style="list-style-type: none"> <li>▪ b</li> <li>▪ e</li> <li>▪ f</li> <li>▪ n</li> </ul>	<ul style="list-style-type: none"> <li>▪ B2.1. Elementos de información de produtos tecnolóxicos: esbozos e bosquejos.</li> </ul>	<ul style="list-style-type: none"> <li>▪ B2.1. Interpretar esbozos e bosquejos como elementos de información de produtos tecnolóxicos.</li> </ul>	<ul style="list-style-type: none"> <li>▪ TEB2.1.1. Interpreta esbozos e bosquejos como elementos de información de produtos tecnolóxicos.</li> </ul>	<ul style="list-style-type: none"> <li>▪ CMCCT</li> <li>▪ CAA</li> </ul>
<ul style="list-style-type: none"> <li>▪ b</li> <li>▪ e</li> <li>▪ f</li> <li>▪ h</li> <li>▪ o</li> </ul>	<ul style="list-style-type: none"> <li>▪ B2.2. Documentación técnica asociada a un produto tecnolóxico. Aplicacións informáticas de deseño gráfico por computador ou de simulación.</li> </ul>	<ul style="list-style-type: none"> <li>▪ B2.2. Explicar, mediante documentación técnica, as fases dun produto desde o seu deseño ata a súa comercialización.</li> </ul>	<ul style="list-style-type: none"> <li>▪ TEB2.2.1. Produce os documentos relacionados cun prototipo empregando software específico de apoio.</li> </ul>	<ul style="list-style-type: none"> <li>▪ CCL</li> <li>▪ CMCCT</li> <li>▪ CD</li> <li>▪ CAA</li> </ul>

### Bloque 3: Materiais de uso técnico

Obxectivos ESO	Contidos	Criterios de avaliación	Estándares de aprendizaxe	Competencias clave
<ul style="list-style-type: none"> <li>▪ b</li> <li>▪ e</li> <li>▪ f</li> <li>▪ g</li> <li>▪ h</li> <li>▪ o</li> </ul>	<ul style="list-style-type: none"> <li>▪ B3.1. Materiais utilizados na construción de obxectos tecnolóxicos.</li> <li>▪ B3.2. Propiedades dos materiais técnicos: técnicas de identificación.</li> </ul>	<ul style="list-style-type: none"> <li>▪ B3.1. Analizar as propiedades dos materiais utilizados na construción de obxectos tecnolóxicos, recoñecendo a súa estrutura interna, en relación coas propiedades que presentan e as modificacións que se poidan producir.</li> </ul>	<ul style="list-style-type: none"> <li>▪ TEB3.1.1. Describe as características propias dos materiais de uso técnico, comparando as súas propiedades.</li> </ul>	<ul style="list-style-type: none"> <li>▪ CCL</li> <li>▪ CMCCT</li> <li>▪ CAA</li> </ul>
			<ul style="list-style-type: none"> <li>▪ TEB3.1.2. Explica as técnicas de identificación das propiedades mecánicas dos materiais de uso técnico.</li> </ul>	<ul style="list-style-type: none"> <li>▪ CCL</li> <li>▪ CMCCT</li> <li>▪ CAA</li> </ul>

<b>Bloque 4: Máquinas e sistemas: electricidade, electrónica e control</b>				
<b>Obxectivos ESO</b>	<b>Contidos</b>	<b>Criterios de avaliación</b>	<b>Estándares de aprendizaxe</b>	<b>Competencias clave</b>
<ul style="list-style-type: none"> <li>▪ b</li> <li>▪ f</li> <li>▪ h</li> <li>▪ o</li> </ul>	<ul style="list-style-type: none"> <li>▪ B4.1. Efectos da corrente eléctrica. Lei de Joule.</li> </ul>	<ul style="list-style-type: none"> <li>▪ B4.1. Relacionar os efectos da enerxía eléctrica e a súa capacidade de conversión noutras manifestacións enerxéticas.</li> </ul>	<ul style="list-style-type: none"> <li>▪ TEB4.1.1. Explica os principais efectos da corrente eléctrica e a súa conversión.</li> </ul>	<ul style="list-style-type: none"> <li>▪ CCL</li> <li>▪ CMCCT</li> </ul>
<ul style="list-style-type: none"> <li>▪ b</li> <li>▪ f</li> </ul>	<ul style="list-style-type: none"> <li>▪ B4.2. Circuito eléctrico: magnitudes eléctricas, elementos, funcionamento e simboloxía. Lei de Ohm.</li> </ul>	<ul style="list-style-type: none"> <li>▪ B4.2. Experimentar con instrumentos de medida e obter as magnitudes eléctricas básicas.</li> </ul>	<ul style="list-style-type: none"> <li>▪ TEB4.2.1. Utiliza os instrumentos de medida para coñecer as magnitudes eléctricas de circuitos básicos.</li> </ul>	<ul style="list-style-type: none"> <li>▪ CMCCT</li> <li>▪ CAA</li> </ul>
	<ul style="list-style-type: none"> <li>▪ B4.3. Instrumentos de medida das magnitudes eléctricas básicas.</li> </ul>		<ul style="list-style-type: none"> <li>▪ TEB4.2.2. Calcula as magnitudes eléctricas básicas en circuitos eléctricos sinxelos.</li> </ul>	<ul style="list-style-type: none"> <li>▪ CMCCT</li> </ul>
<ul style="list-style-type: none"> <li>▪ b</li> <li>▪ f</li> <li>▪ g</li> </ul>	<ul style="list-style-type: none"> <li>▪ B4.4. Deseño, simulación e montaxe de circuitos eléctricos e electrónicos básicos.</li> </ul>	<ul style="list-style-type: none"> <li>▪ B4.3. Deseñar e simular circuitos con simboloxía adecuada e montar circuitos con operadores elementais.</li> </ul>	<ul style="list-style-type: none"> <li>▪ TEB4.3.1. Deseña e monta circuitos eléctricos e electrónicos básicos empregando lámpadas, zumbadores, díodos LED, transistores, motores, baterías, conectores, condensadores e resistencias.</li> </ul>	<ul style="list-style-type: none"> <li>▪ CMCCT</li> <li>▪ CAA</li> <li>▪ CSIEE</li> </ul>
			<ul style="list-style-type: none"> <li>▪ TEB4.3.2. Deseña circuitos eléctricos básicos, utilizando software específico e simboloxía adecuada, e experimenta cos elementos que o configuran.</li> </ul>	<ul style="list-style-type: none"> <li>▪ CMCCT</li> <li>▪ CD</li> <li>▪ CAA</li> <li>▪ CSIEE</li> </ul>
<ul style="list-style-type: none"> <li>▪ b</li> <li>▪ e</li> <li>▪ f</li> <li>▪ g</li> </ul>	<ul style="list-style-type: none"> <li>▪ B4.5. Sistemas de control por computador. Elementos básicos de programación.</li> </ul>	<ul style="list-style-type: none"> <li>▪ B4.4. Deseñar, montar e programar un sistema sinxelo de control.</li> </ul>	<ul style="list-style-type: none"> <li>▪ TEB4.4.1. Elabora un programa informático que xestione o funcionamento dun sistema de control.</li> </ul>	<ul style="list-style-type: none"> <li>▪ CMCCT</li> <li>▪ CD</li> <li>▪ CAA</li> <li>▪ CSIEE</li> </ul>



<b>Bloque 5: Tecnoloxías da información e da comunicación</b>				
<b>Obxectivos ESO</b>	<b>Contidos</b>	<b>Criterios de avaliación</b>	<b>Estándares de aprendizaxe</b>	<b>Competencias clave</b>
<ul style="list-style-type: none"> <li>▪ f</li> </ul>	<ul style="list-style-type: none"> <li>▪ B5.1. Elementos dun equipamento informático.</li> </ul>	<ul style="list-style-type: none"> <li>▪ B5.1. Distinguir as partes operativas dun equipamento informático.</li> </ul>	<ul style="list-style-type: none"> <li>▪ TEB5.1.1. Identifica as partes dun computador e é capaz de substituír e montar pezas clave.</li> </ul>	<ul style="list-style-type: none"> <li>▪ CMCCT</li> <li>▪ CD</li> <li>▪ CAA</li> <li>▪ CSIEE</li> </ul>
<ul style="list-style-type: none"> <li>▪ a</li> <li>▪ b</li> <li>▪ e</li> <li>▪ f</li> <li>▪ g</li> <li>▪ m</li> </ul>	<ul style="list-style-type: none"> <li>▪ B5.2. Ferramentas e aplicacións básicas para a procura, a descarga, o intercambio e a publicación de información.</li> <li>▪ B5.3. Medidas de seguridade no uso dos sistemas de intercambio de información.</li> </ul>	<ul style="list-style-type: none"> <li>▪ B5.2. Utilizar de forma segura sistemas de intercambio de información.</li> </ul>	<ul style="list-style-type: none"> <li>▪ TEB5.2.1. Manexa espazos web, plataformas e outros sistemas de intercambio de información.</li> </ul>	<ul style="list-style-type: none"> <li>▪ CMCCT</li> <li>▪ CD</li> <li>▪ CAA</li> <li>▪ CSIEE</li> </ul>
			<ul style="list-style-type: none"> <li>▪ TEB5.2.2. Coñece as medidas de seguridade aplicables a cada situación de risco.</li> </ul>	<ul style="list-style-type: none"> <li>▪ CMCCT</li> <li>▪ CD</li> <li>▪ CAA</li> <li>▪ CSC</li> </ul>
<ul style="list-style-type: none"> <li>▪ b</li> <li>▪ e</li> <li>▪ f</li> <li>▪ g</li> <li>▪ h</li> <li>▪ o</li> </ul>	<ul style="list-style-type: none"> <li>▪ B5.4. Deseño, elaboración e comunicación de proxectos técnicos coas tecnoloxías da información e da comunicación.</li> </ul>	<ul style="list-style-type: none"> <li>▪ B5.3. Utilizar un equipamento informático para elaborar e comunicar proxectos técnicos.</li> </ul>	<ul style="list-style-type: none"> <li>▪ TEB5.3.1. Instala e manexa programas e software básicos.</li> </ul>	<ul style="list-style-type: none"> <li>▪ CMCCT</li> <li>▪ CD</li> <li>▪ CAA</li> </ul>
			<ul style="list-style-type: none"> <li>▪ TEB5.3.2. Utiliza adecuadamente equipamentos informáticos e dispositivos electrónicos.</li> </ul>	<ul style="list-style-type: none"> <li>▪ CMCCT</li> <li>▪ CD</li> <li>▪ CAA</li> </ul>
			<ul style="list-style-type: none"> <li>▪ TEB5.3.3. Elabora, presenta e difunde proxectos técnicos con equipamentos informáticos.</li> </ul>	<ul style="list-style-type: none"> <li>▪ CCL</li> <li>▪ CMCCT</li> <li>▪ CD</li> <li>▪ CAA</li> <li>▪ CSIEE</li> </ul>



## **19.1. CONTIDOS DISTRIBUÍDOS POR TEMAS**

### **Tema 1: Proceso de resolución de problemas tecnolóxicos**

- 1.- A resolución tecnolóxica de problemas.
- 2.- Análise de obxectos.
- 3.- Deseñar, construír, avaliar.
- 4.- Distribución e promoción comercial.
- 5.- Produtos tecnolóxicos. Obsolescencia. Influencia na sociedade.

### **Tema 2: Deseño e representación gráfica**

- 1.- Deseño dun produto.
- 2.- Normalización.
- 3.- Escalas normalizadas.
- 4.- Representación de obxectos no sistema diédrico. Vistas.
- 5.- Representación de obxectos en perspectiva.
- 6.- Debuxar unha figura en perspectiva.
- 7.- Liñas normalizadas.
- 8.- Anotación.

### **Tema 3: Os plásticos. Deseño e impresión en 3D**

- 1.- Materiais plásticos.
- 2.- Tipos de plásticos.
- 3.- Conformado de plásticos.
- 4.- Mecanizado de plásticos.
- 5.- Repercusións ambientais.
- 6.- Impresión 3D. Materiais utilizados.
- 7.- Impresoras 3D. Características.
- 8.- Proceso de impresión 3D.
- 9.- Impresión 3D. Próximos pasos.

[Escriba texto]

10.- Programas de diseño e control de impresión.

#### **Tema 4: Circuitos eléctricos e electrónicos**

- 1.- Electricidade e electrónica.
- 2.- Circuitos de corrente continua.
- 3.- Magnitudes eléctricas de corrente continua.
- 4.- Lei de Ohm.
- 5.- Enerxía e potencia. Lei de Joule.
- 6.- Asociación de resistencias. Cálculos eléctricos.
- 7.- Componentes eléctricos e electrónicos dos circuitos.
- 8.- Análise e montaxe de circuitos característicos.

#### **Tema 5: Programación de sistemas electrónicos. Robótica**

- 1.- Automatismos e robots.
- 2.- Microcontroladores.
- 3.- Sistemas de control.
- 4.- Elementos dun sistema de control.
- 5.- Os cartóns de control e a súa programación.
- 6.- Os robots e a súa programación.
- 7.- Programación en Scratch.

#### **Tema 6: Intercambio de ideas e divulgación dun proxecto tecnolóxico**

- 1.- O computador como medio de comunicación: Internet.
- 2.- Funcionamento de Internet.
- 3.- Intercambio e difusión de documentos técnicos na Rede.
- 4.- Seguridade na publicación da información.

#### **Tema 7: O computador. Follas de cálculo**

- 1.- O hardware do computador.
- 2.- Componentes internos dun computador.

[Escriba texto]

- 3.- O software do computador.
- 4.- Hardware e software en tabletas e dispositivos móbiles.
5. -Follas de cálculo: conceptos fundamentais.
- 6.- Operadores, fórmulas e funcións.
- 7.- Gráficos e diagramas.

## 19.2. TEMPORALIZACIÓN

Considerando o calendario escolar e que a materia ten 2 sesións semanais, o total de sesións no curso estará en torno ás 68 sesións. Arredor do 10% das sesións perderíanse por diversos motivos (excursións, actividades complementarias, ...), quedándonos as seguintes sesións efectivas por avaliación:

	Avaliación	Número de sesións
	Primeira avaliación	25
	Segunda avaliación	20
	Terceira avaliación (final)	23

A partir de todo isto, establécese a seguinte **temporalización da materia**:

Avaliación	Bloque temático		Temporalización	
Primeira avaliación	Bloque 1: Proceso de resolución de problemas tecnolóxicos	Tema 1: Proceso de resolución de problemas tecnolóxicos	4 sesións	25 sesións
	Bloque 2: Expresión e comunicación técnica	Tema 2: Deseño e representación gráfica	10 sesións	
	Bloque 3: Materiais de uso técnico	Tema 3: Os plásticos. Deseño e impresión en 3D	3 sesións	
	Actividades varias		4 sesións	
	Exames escritos e corrección		4 sesións	

Avaliación	Bloque temático		Temporalización	
Segunda avaliación	Bloque 3: Materiais de uso técnico	Tema 4: Os materiais de construción	3 sesións	20 sesións
	Bloque 4: Máquinas e sistemas: electricidade, electrónica e control	Tema 5: Circuitos eléctricos e electrónicos	7 sesións	
		Tema 6: Programación de sistemas electrónicos. Robótica	3 sesións	
	Actividades varias		3 sesións	
	Exames escritos e corrección		4 sesións	

[Escriba texto]

Avaliación	Bloque temático		Temporalización	
Terceira avaliación	Bloque 5: Tecnoloxías da información e da comunicación	Tema 7: Intercambio de ideas e divulgación dun proxecto tecnolóxico	5 sesións	23 sesións
		Tema 8: O computador. Follas de cálculo	10 sesións	
	Actividades varias		4 sesións	
	Exames escritos e corrección		4 sesións	

### 19.3. MÍNIMOS ESIXIBLES PARA UNHA AVALIACIÓN POSITIVA

Os mínimos esixibles para unha avaliación positiva na materia en relación aos estándares de aprendizaxe, son os seguintes:

#### **Tema 1: Proceso de resolución de problemas tecnolóxicos**

- TEB1.2.1. Elabora a documentación necesaria para a planificación da construción do prototipo.
- TEB1.2.3. Traballa en equipo de xeito responsable e respectuoso.

#### **Tema 2: Deseño e representación gráfica**

- TEB2.1.1. Interpreta esbozos e bosquexos como elementos de información de produtos tecnolóxicos.

#### **Tema 3: Os plásticos. Deseño e impresión en 3D**

- TEB3.1.1. Describe as características propias dos materiais de uso técnico, comparando as súas propiedades.
- TEB3.1.2. Explica as técnicas de identificación das propiedades mecánicas dos materiais de uso técnico.

[Escriba texto]

#### **Tema 4: Circuitos eléctricos e electrónicos**

- TEB4.1.1. Explica os principais efectos da corrente eléctrica e a súa conversión.
- TEB4.2.2. Calcula as magnitudes eléctricas básicas en circuitos eléctricos sinxelos.
- TEB4.3.1. Deseña e monta circuitos eléctricos e electrónicos básicos empregando lámpadas, zumbadores, díodos LED, transistores, motores, baterías, conectores, condensadores e resistencias.
- TEB4.3.2. Deseña circuitos eléctricos básicos, utilizando software específico e simboloxía adecuada, e experimenta cos elementos que o configuran.

#### **Tema 5: Programación de sistemas electrónicos. Robótica**

- TEB4.4.1. Elabora un programa informático que xestione o funcionamento dun sistema de control.

#### **Tema 6: Intercambio de ideas e divulgación dun proxecto tecnolóxico**

- TEB5.2.1. Manexa espazos web, plataformas e outros sistemas de intercambio de información.

#### **Tema 7: O computador. Follas de cálculo**

- TEB5.1.1. Identifica as partes dun computador.
- TEB5.3.1. Instala e manexa programas e software básicos.
- TEB5.3.2. Utiliza adecuadamente equipamentos informáticos e dispositivos electrónicos.

### **19.4. PROCEDEMENTOS E INSTRUMENTOS DE AVALIACIÓN**

A avaliación levarase a cabo tendo en conta os diferentes elementos que constitúen o currículo, centrándonos sobre todo nos estándares de aprendizaxe, que *permiten definir os resultados*

[Escriba texto]

*de aprendizaxe, e que concretan o que o alumnado debe saber, comprender e saber facer en cada materia.*

Para avaliar a materia poderanse utilizar os seguintes instrumentos:

☞ Probas escritas (exame clásico), podendo ser este de preguntas cortas, de respostas directas, de tipo test, de resolución de problemas, de preguntas teóricas a desenvolver, etc...

☞ Probas prácticas diante do ordenador ou no taller.

☞ Probas orais.

☞ Traballos feitos individualmente ou en grupo.

☞ Valoración do caderno de clase.

☞ Anotacións procedementais derivadas da observación directa, como saídas didácticas na clase, capacidade organizativa, presentación dos traballos, etc...

☞ Valoración da curiosidade e interese pola materia, do comportamento, da integración no grupo de traballo, creatividade e investigación persoal.

☞ Outras anotacións derivadas da observación directa.



## 20. METODOLOXÍA

Levaranse a cabo diversos tipos de actividades:

❑ **Actividades de presentación-motivación:** Para introducir ao alumnado no tema que se aborda e espertar o seu interese sobre os contidos da unidade, poderá establecerse un pequeno debate a partir dalgún artigo de prensa, noticia de actualidade, etc..., relacionado co tema a tratar, realizar unha tormenta de ideas con preguntas abertas ou analizar e comentar un vídeo relacionado co tema.

❑ **Actividades de avaliación de coñecementos previos:** Para obter información acerca de que saben e que procedementos, destrezas e habilidades teñen desenvolvidas os/as alumnos/as sobre un tema concreto, pode realizarse unha tormenta de ideas sobre os principais conceptos da unidade, ou un “test de coñecementos previos” co que o/a profesor/a pode facerse unha idea de cada alumno/a e da clase en xeral. Non se trata de poñer nota ao alumnado, senón de proporcionar ao/á profesor/a a información que necesita para favorecer aprendizaxes significativas e funcionais.

❑ **Actividades de desenvolvemento dos distintos contidos:** Coa finalidade de que o alumnado adquiera novos coñecementos, empregaranse varios métodos:

- *Método dogmático-maxistral:* Para introdución a un tema ou unidade, exposición de temas puntuais ou propostas de técnicas de traballo.
- *Método histórico:* Para un breve estudio dun obxecto tecnolóxico a través do tempo.
- *Método de proxectos:* Para a construción dun obxecto tecnolóxico sinxelo, incluíndo a fase de deseño, planificación e construción.

❑ **Actividades de consolidación:** Para que os/as alumnos/as contrasten as novas ideas coas previas e apliquen as novas aprendizaxes, realizarán actividades nas que se traballarán tanto os contidos conceptuais, como os procedementais e actitudinais.

❑ **Actividades de síntese-resume:** Para que o alumnado estableza a relación entre os distintos contidos aprendidos, así como contrastalos cos que xa tiñan, poden elaborar mapas conceptuais sobre os contidos da unidade ou elaborar un resume.



[Escriba texto]

❑ **Actividades de reforzo:** Para aqueles/as alumnos/as que non alcancen os obxectivos ou que teñen un ritmo de aprendizaxe máis lento deseñaranse actividades destinadas a desenrolar os contidos de reforzo.

❑ **Actividades de ampliación:** Para o alumnado que teña un ritmo máis rápido de aprendizaxe realizaranse actividades como a procura de información en outras fontes das proporcionadas de xeito ordinario na aula sobre algún dos contidos do tema.

❑ **Actividades de avaliación:** Son as actividades dirixidas á avaliación formativa e sumativa que non se cubriron polas actividades de aprendizaxe dos tipos anteriores.

Nos distintos temas non será necesario empregar todas estas actividades, senón que haberá que axustalas ás características dos contidos e obxectivos a tratar, e ás características do alumnado.

O uso de **programas de simulación virtual** é unha ferramenta moi utilizada en moitas actividades tecnolóxicas, así, nesta materia esta ferramenta é moi útil e deberase usar para verificar o funcionamento de sistemas tecnolóxicos e afianzar os contidos teóricos.

Consecuentemente, o uso de computadores é moi importante xa que, á parte dos programas de simulación, hai contidos onde o computador é de uso obrigatorio.

Con todo iso debemos conseguir que a aprendizaxe sexa significativo, é dicir, que parta dos coñecementos previamente adquiridos e da realidade próxima ao alumnado e aos seus intereses de tal maneira que se implique de maneira activa e receptiva no proceso de aprendizaxe



[Escriba texto]

## **21. MATERIAIS E RECURSOS DIDÁCTICOS**

O ensino desta materia poderase realizar na aula normal do grupo, na aula de tecnoloxía ou na aula de informática segundo os contidos ou prácticas que se queiran traballar. Outros recursos que se poden utilizar son a proxección de películas de vídeo e a utilización do encerado dixital.

Ademais estará a disposición dos/as alumnos/as toda a bibliografía, documentación e outros recursos existentes no centro (aula de tecnoloxía, departamento, biblioteca, etc...).

O alumnado precisará o seguinte material individual:

- Calculadora científica.
- Memoria USB.
- Ordenador nas aulas de informática e multimedia.
- Caderno para apuntes e realización de exercicios escritos.
- Material de debuxo, se procede.
- Bolígrafos, lápiz e goma.

[Escriba texto]

## **22. CRITERIOS SOBRE A AVALIACIÓN, CUALIFICACIÓN E PROMOCIÓN**

### **22.1. PERÍODOS DE AVALIACIÓN**

#### **22.1.1. Avaliación Ordinaria**

Ao longo do curso realizaranse tres sesións de avaliación, unha por cada trimestre. A última destas avaliacións coincidirá coa avaliación final ordinaria do mes de xuño.

#### **22.1.2. Avaliación Extraordinaria**

Coa lexislación vixente está previsto un exame extraordinario de setembro para o alumnado que non acade cualificación positiva na convocatoria de xuño.

Na data de setembro que acorde o centro educativo realizarase un exame escrito, sendo necesario obter unha nota mínima de 5 para superalo.

O alumnado que nesta convocatoria siga sen acadar cualificación positiva e promocióne de curso, levará a materia pendente.

### **22.2. CRITERIOS DE CUALIFICACIÓN**

Neste curso terase en conta a seguinte ponderación en función do instrumento de avaliación utilizado.

[Escriba texto]

<b>Instrumento de avaliación</b>	<b>Ponderación</b>
<b>Probas escritas:</b> Todas as preguntas ou problemas irán numerados, e indicarse, se procede, a valoración de cada un, o desconto por faltas de ortografía, o tempo para a realización da proba, etc...	<b>40%</b>
<b>Probas prácticas:</b> Valorarase o manexo do ordenador e os programas que forman parte do currículo, o manexo das ferramentas e materiais no taller, o respecto das normas de seguridade, etc...	
<b>Probas orais:</b> Terase en conta a capacidade discursiva, o rigor científico, a linguaxe utilizada, etc...	
<b>Traballos feitos individualmente:</b> Terase en conta a calidade dos proxectos, dos textos e das ilustracións, a variedade das fontes, o rigor científico, a entrega no prazo indicado, a capacidade de análise e síntese, a capacidade crítica, etc...	<b>40%</b>
<b>Traballos feitos en grupo:</b> Valorarase a calidade dos proxectos, dos textos e das ilustracións, a variedade das fontes, o rigor científico, a entrega no prazo indicado, a participación no grupo, a capacidade discursiva da exposición, etc...	
<b>Traballo na aula:</b> Terase en conta a realización dos “deberes”, a presentación do caderno de clase, as preguntas que se formulan, o respecto ás normas da clases, a curiosidade e interese pola materia, a creatividade e investigación persoal, etc...	<b>20%</b>

A nota da avaliación obterase mediante a seguinte fórmula:

$$\text{NOTA} = 0,4 \times P + 0,4 \times T + 0,2 \times A$$

onde:

[Escriba texto]

- P: Nota media das probas escritas, prácticas e orais.
- T: Nota media dos traballos realizados, tanto individualmente como en grupo.
- A: Nota do traballo na aula.

No caso de que nunha avaliación non se realizara ningún traballo (individual ou en grupo) aplicaríase ás probas realizadas (escritas, prácticas ou orais) unha ponderación do 80%, e viceversa, polo que a nota calcularíase da seguinte maneira:

$$\text{NOTA} = 0,8 \times T + 0,2 \times A$$

onde:

- T: Nota media dos traballos ou probas escritas, prácticas e orais.
- A: Nota do traballo na aula.

Considérase que o alumnado supera unha avaliación cando a nota final, unha vez aplicada a ponderación a cada instrumento de avaliación, alcanza un 5.

Ademais para poder facer a nota media da materia será necesario ter como mínimo 3,5 puntos sobre 10 en cada parte dos instrumentos de avaliación.

É requisito para aprobar a entrega dos traballos prácticos realizados en tempo e forma.

Realizaranse ao longo do curso probas escritas específicas para superar unha determinada avaliación non aprobada e, de ser necesario, tamén unha recuperación a final de curso.

***Superarase a materia cando a media aritmética das cualificacións finais de cada avaliación sexa como mínimo un 5, podendo facer a nota media con algunha avaliación non superada cando a súa nota sexa igual a 4.***



[Escriba texto]

## **23. INDICADORES PARA AVALIAR O PROCESO DO ENSINO E A PRÁCTICA DOCENTE**

A reflexión sobre a propia práctica docente é a mellor vía posible de formación permanente, especialmente, cando se fai con rigor e coa axuda de instrumentos válidos.

Neste sentido, no departamento de Tecnoloxía utilizaranse os seguintes indicadores para avaliar o proceso do ensino e da práctica do profesorado da materia.

### **A.-Preparación do ensino da materia**

A.1.- Domina os contidos da materia e o marco curricular.

A.2.- Coñece as características, coñecementos e experiencias do alumnado.

A.3.- Domina a didáctica da materia.

A.4.- Organiza os contidos e os estándares de aprendizaxe de maneira coherente co marco curricular e as particularidades do alumnado.

A.5.- As estratexias de avaliación son coherentes cos estándares de aprendizaxe, e permiten demostrar a todo o alumnado o aprendido.

### **B.- Creación dun ambiente propicio para a aprendizaxe**

B.1.- Establece un clima de relacións de aceptación, equidade, confianza, solidariedade e respecto.

B.2.- Manifesta altas expectativas sobre as posibilidades de aprendizaxe e desenvolvemento de todos os seus alumnos.

B.3.- Establece e mantén formas consistentes de convivencia na aula.

B.4.- Establece un ambiente organizado de traballo e dispón os espazos e recursos en función das aprendizaxes.

### **C.- Ensino para a aprendizaxe de todo o alumnado**

C.1.- Comunica de forma clara e precisa os obxectivos e contidos da materia

C.2.- As estratexias de ensino son coherentes, motivadoras e significativas para o alumnado

[Escriba texto]

C.3.- O contido da clase é tratado con rigorosidade conceptual e é comprensible para o alumnado.

C.4.- Utiliza metodoloxías baseadas nas TIC.

C.5.- Optimiza o tempo dispoñible para o ensino.

C.6.- Promove o desenvolvemento do pensamento.

C.7.- Avalía e recolle o proceso de comprensión e ampliación dos contidos por parte do alumnado.

#### **D.- Responsabilidades profesionais como profesor**

D.1.- O profesor reflexiona sistematicamente sobre a súa práctica.

D.2.- Constrúe relacións profesionais e de equipo cos seus compañeiros.

D.3.- Asume responsabilidades na orientación do seu alumnado.

D.4.- Propicia relacións de colaboración e respecto cos pais.

D.5.- Manexa información actualizada sobre a súa profesión, o sistema educativo e normativa vixente.

D.6.- Participa e comprométese con Proxecto Educativo do centro.

D.7.- Organiza e participa nas actividades colectivas do centro.

Os *instrumentos para avaliar os anteriores indicadores* poderían ser algúns dos seguintes, segundo o caso:

- Autorreflexión do profesorado sobre a súa práctica docente.
- Análise do cumprimento dos diversos aspectos da programación (obxectivos, contidos, metodoloxía,...).
- Análise dos resultados académicos.
- Reunións entre o profesorado.
- Enquisas persoais ou anónimas ao alumnado sobre diferentes aspectos.

## **24. PROGRAMA DE SEGUIMIENTO, RECUPERACIÓN E AVALIACIÓN DE MATERIAS PENDENTES**

### **24.1. MATERIA DURANTE O CURSO**

A avaliación do proceso de aprendizaxe do alumnado será continua, polo que implicará un seguimento do proceso e dos resultados das aprendizaxes ao longo de todo o curso. En cada avaliación intentarase que existan probas escritas que recollan contidos da avaliación anterior, de maneira que se poida valorar a progresión do alumnado na materia.

Tamén se poderán realizar ao longo do curso probas escritas específicas para superar unha determinada avaliación.

### **24.2. MATERIAS PENDENTES DOUTROS CURSOS**

Ao longo do curso aos/ás alumnos/as entregaráselles unha serie de exercicios de repaso dos temas da materia pendente, que os entregarán ao/á xefe/a do departamento segundo unhas datas establecidas para a súa corrección. No caso de que o profesor/a o estime necesario, poderá realizarse unha proba, ben escrita ou oral, e será un método de avaliación que se terá en conta para superar a materia.

Tamén poderá propoñerse a realización dalgún traballo escrito sobre temas que se indicarán puntualmente. Este traballo será entregado nas datas que se indiquen e tamén se terá en conta para superar a materia.

Non se recollerán exercicios nin traballos fóra da data establecida salvo causas debidamente xustificadas.

Ademais, o alumnado disporá dun *exame final ordinario* na data establecida no calendario de exames de materias pendentes. No caso de que non acadase cualificación positiva terá unha convocatoria extraordinaria en setembro para poder acadar os mínimos esixibles e superar a materia.



[Escriba texto]

## **25. PROCEDEMENTOS PARA A REALIZACIÓN DA AVALIACIÓN INICIAL**

Nos primeiros días do curso escolar en setembro poderase realizar unha proba específica sinxela para avaliar o grao de dominio dos contidos mínimos que se consideran imprescindibles para construír sobre eles as novas aprendizaxes propias da materia. Esta proba non terá repercusión na cualificación da materia.

Antes da sesión de avaliación inicial, mediante observación directa nas clases, tamén se recollerá información das peculiaridades da forma de aprender de cada alumno/a (habilidades, estratexias e destrezas desenvolvidas, é dicir, manexo de procedementos) así como información sobre o grao de integración social do alumno/a (consigo mesmo, cos compañeiros e compañeiras e co profesorado).

[Escriba texto]

## **26. PROGRAMAS ESPECÍFICOS PERSONALIZADOS PARA O ALUMNADO REPETIDOR**

Para o alumnado repetidor que obtivera una avaliación negativa nesta materia establecerase un plan personalizado para poder superar as dificultades non superadas no curso anterior. Este plan, en función das características do alumnado, poderá consistir nas seguintes actividades:

Realización de actividades de reforzo da materia, que se presentarán mensualmente, entre os meses de outubro e maio de cada curso escolar.

Atención personalizada ao alumnado na hora do recreo establecida polo departamento, unha vez por semana. A asistencia será voluntaria.

A persoa titora deste alumnado deberá informar ás familias do programa que se estableza en cada caso.



## **27. MEDIDAS DE ATENCIÓN Á DIVERSIDADE**

Cada alumno e cada alumna é distinto dos demais. Os seus coñecementos, ideas e crenzas previas son distintos; tamén o son as súas capacidades, os seus ritmos de desenvolvemento e de traballo e o seu estilo de aprendizaxe.

Atender á diversidade do alumnado é a única alternativa á aprendizaxe non comprensiva de moitos alumnos e alumnas. Se queremos que todos aprendan non podemos pensar que todos saben o mesmo, adquiren as mesmas capacidades, teñen os mesmos intereses ou a mesma maneira de aprender.

Atendendo a estas características, procuraremos que esta materia permita desenvolver o máximo as capacidades do alumnado que así o demande, e na mesma liña faremos un seguimento o máis personalizado posible co fin de que cada alumno/a desenvolva ó máximo as súas potencialidades. Para iso, cando na aula se detecten casos de alumnos/as que requiran unha atención especial referente ao seu proceso de aprendizaxe ou comportamental, incorporaranse actividades específicas que permitan a adquisición de aprendizaxes a distinto nivel, informando tamén desta situación ao titor ou á titora correspondente.

### **27.1. ALUMNADO CON ALTAS CAPACIDADES INTELECTUAIS**

Axustar a resposta educativa para este alumnado supón ter claro cales son as necesidades educativas que presenta. Pódese afirmar que, en xeral:

- Precisa dunha ensinanza adaptada, cun enfoque multidisciplinar nun contexto educativo enriquecido e dinámico, estimulante para o seu desenvolvemento.
- Require do acceso a recursos e materiais adicionais, que deben ser planificados especificamente.
- Cómprelle flexibilidade no seu horario e nas súas actividades, polo que é conveniente que, cando sexa posible, deixemos que continúe co traballo ata que estea seguro e satisfeito coa tarefa realizada.
- Precisa participar moi activamente no proceso de ensinanza e aprendizaxe e ter a oportunidade de poder poñer en práctica as súas habilidades.

[Escriba texto]

❑ Élle imprescindible un contorno no que se valoren as ideas creativas e orixinais, máis cá repetición dos contidos.

❑ Cómprelle un clima social no que se sinta aceptado, e precisa de orientación no manexo das relacións interpersoais e sociais.

En consecuencia, a sobredotación precisa, por un lado, unha resposta diferenciada e diversificada, con estratexias de ensinanza e aprendizaxe de acordo cos recursos intelectuais que manexan as persoas que a manifestan. Pero por outro lado, tamén precisa que esa resposta diferenciada sexa consecuencia dun continuo de medidas graduais que teñen o seu inicio nas medidas de atención á diversidade recollidas nos documentos institucionais do centro. As estratexias empregadas con maior frecuencia son as seguintes:

#### **27.1.1. Medidas de enriquecemento**

Estas medidas baséase na individualización da ensinanza e consisten en deseñar programas axustados ás características de cada alumno ou alumna, ao tempo que estes se manteñen co seu grupo clase. Teñen a vantaxe evidente de non producir consecuencias negativas na súa socialización. En ocasións, o enriquecemento tense entendido como a elaboración de programas paralelos aos ordinarios, que se aplicaban de xeito simultáneo a eles e que non tiñan conexión coas actividades que realizaba o resto da clase.

A día de hoxe recoméndase optar por axustes no programa ordinario, é dicir, por adaptacións do currículo que se acomoden ás súas necesidades concretas de aprendizaxe e desenvolvemento e que serán tanto máis significativas canto maiores sexan esas necesidades educativas.

Como todas as medidas de adaptación curricular, deben ser establecidas de maneira integral, que van desde as medidas máis xerais nos documentos do centro, pasando polas adaptacións da aula (na metodoloxía, nos materiais, nos agrupamentos, etc.) ata chegar á adaptación curricular individualizada, que está suxeita a unha regulación específica establecida na nosa normativa.

Na elaboración das adaptacións curriculares individuais de alumnado con sobredotación, o máis frecuente é o uso de dous tipos de estratexias:

[Escriba texto]

❑ *As adaptacións curriculares de ampliación ou enriquecemento vertical:* consisten en aumentar a cantidade de contidos por aprender nunha ou varias áreas.

❑ *A ampliación curricular de enriquecemento horizontal:* o aumento cuantitativo de contidos queda nun segundo lugar, mentres que prevalece a súa profundidade e a realización de interconexións entre os contidos que se aprenden.

### **27.1.2. Traballo por proxectos**

A proposta dun enfoque metodolóxico por proxectos facilitará a permanencia no programa do grupo, a interdisciplinabilidade tan efectiva neste tipo de alumnado e a posibilidade dun avance persoal acorde coas propias capacidades.

### **27.1.3. Medidas de aceleración**

Supoñen unha flexibilización do período de escolarización. Esta medida excepcional baséase fundamentalmente na competencia curricular e poderase adoptar cando se considere que os obxectivos acadados pola alumna ou alumno superan os establecidos, pero tendo en conta tamén se é unha medida axeitada con respecto ás restantes facetas do seu desenvolvemento persoal.

É unha medida que aparece recollida na lexislación galega con dúas posibilidades:

- ❑ Por un lado, anticipar o inicio das etapas educativas.
- ❑ Por outro, reducir a duración da escolaridade obrigatoria.

Esta resposta educativa só é aconsellable se, tras a aplicación doutras medidas de atención menos excepcionais, o alumno ou alumna conta coa axeitada madurez emocional e social, xa que do contrario pode aumentar a disonancia entre estes dous aspectos.



## 28. ELEMENTOS TRANSVERSAIS DA PROGRAMACIÓN

### 28.1. PROGRAMACIÓN DE EDUCACIÓN EN VALORES

Tal como se recolle nos obxectivos xerais do proxecto educativo do noso centro, o obxectivo fundamental é o exercicio da educación entendida como un proceso de maduración humana, que estimule o interese polo estudio e o espírito de superación, e que fomente a integración social e a realización individual, tanto intelectualmente como laboral do alumnado.

Así, desde esta materia tamén se quere transmitir unha serie de valores ao noso alumnado para que os apliquen á súa vida cotiá. Entre outros valores traballaranse os seguintes:

A) **Aprender a ser responsable.** Explicar as responsabilidades que deben aprender a adquirir os alumnos e alumnas para poder formarse máis axeitadamente como persoas:

- Responsabilidade cun mesmo ou mesma.
- Responsabilidade coas tarefas a desenvolver.
- Responsabilidade no consumo.
- Responsabilidade coa sociedade.

B) **Aprender a ser respectuoso/a.** Aportar información, reflexión e debate sobre os catro ámbitos nos que debemos aplicar o respecto se queremos conseguir unha convivencia equilibrada:

- Aprender a ser respectuoso cun mesmo ou mesma.
- Aprender a ser respectuoso cas/cos demais.
- Aprender a ser respectuoso co entorno.
- Aprender a ser respectuoso coa diferenza.

C) **Aprender a ser empático/a.** Explicar a necesidade de ser quen de entender os/as demais, de poñernos no seu lugar, para así, fortalecer as relacións humanas, fomentar a comunicación entre as persoas e mellorar a sociedade. Poderían tratarse os seguintes temas:

- Sensibilidade cas/cos demais.
- Solidariedade e cooperación.
- Amizade.
- Civismo.

[Escriba texto]

**D) Aprender a autorregularse.** Explicar a importancia do autoconhecimento. Se o alumnado se coñece a si mesmo será capaz de controlar os seus impulsos negativos e poderá afrontar as contrariedades cunha actitude máis positiva. Os puntos a traballar serían:

- Autoconhecimento.
- Autocontrol das emocións.
- Aceptación das normas.
- Alegría e optimismo.

## **28.2. TRATAMENTO DO FOMENTO DA LECTURA**

Desde esta materia, intentaranse levar a cabo propostas de traballo onde xurdan procesos implicados na competencia lectora como os seguintes:

- Comprender globalmente (capacidade para identificar a idea principal do texto).
- Obter información (capacidade para extraer información do texto).
- Elaborar unha interpretación (capacidade para extraer o significado e realizar inferencias a partires do lido).
- Reflexionar sobre o contido do texto (capacidade para relacionar o contido do texto cos coñecementos previos).
- Reflexionar sobre a estrutura dun texto (capacidade de relacionar a forma do texto coa súa utilidade e función).

Para iso, algunhas das actividades propostas poden ser:

- Dedicación á lectura naqueles temas teóricos da materia, de maneira que esa lectura vaia acompañada coa explicación correspondente do profesorado. Posteriormente, o alumnado podería elaborar esquemas que lle axudasen a estruturar os temas, servindo estes como ferramenta de aprendizaxe.
- Lectura de textos recollidos en libros, revistas ou prensa relacionados coa Tecnoloxía.
- Realización de traballos de investigación acerca dos distintos contidos da materia.
- Elaboración dun vocabulario específico de Tecnoloxía. Nun caderno iranse anotando os diferentes termos específicos e novos que vaian xurdindo ao longo do curso escolar.

### **28.3. TRATAMENTO DO FOMENTO DAS TIC**

Utilizaranse *modelos didácticos sinxelos*, ao alcance de todo/a profesor/a que saiba utilizar un editor de textos, enviar mensaxes e navegar por Internet, cuxa aplicación na aula realmente facilite o seu traballo. Algúns dos modelos que pode utilizar o profesorado, móstranse a continuación:

▶ *O/A profesor/a explica con axuda da pizarra dixital e o alumnado participa con preguntas*, co que se realiza unha avaliación formativa dalgúns/dalgunhas alumnos/as. A pizarra dixital permite que as explicacións poidan ter un bo apoio audiovisual e mostrar todo tipo de materiais didácticos e webs relacionadas cos temas que se tratan.

▶ *O alumnado ilustra as explicacións do/a profesor/a*. Despois da explicación do/a profesor/a, algúns/algunhas alumnos/as poden presentar e comentar coa pizarra dixital animacións, imaxes, vídeos, etc..., relacionados co tema, que buscaron previamente en Internet.

▶ *O alumnado presenta os seus traballos coa pizarra dixital*. Estes traballos foron realizados de maneira individual ou en grupo por encargo do/a profesor/a. O que se presenta serve de repaso para o resto dos/as alumnos/as e facilita a participación dos/as que queiran corrixir ou engadir algo. Foméntase a expresión oral e a argumentación. O/A profesor/a comenta, corrixe e valora.

▶ *Corrección "entre todos" de exercicios en clase*. O/A profesor/a ou os propios estudantes por indicación do/a profesor/a, poden ir presentando e comentando os exercicios que realizaron en formato dixital ou en papel (neste último caso necesítase un *lector de documentos* para proxectar os exercicios). Todos poden expoñer dúbidas e ideas.

▶ *A actualidade entra nas aulas*. Proxectando as imaxes das noticias dos periódicos dixitais pódense comentar temas de actualidade relacionados coa materia, debater sobre conflitos, xulgar e explicitar valores, etc...

▶ *Videoconferencias en clase*. A pizarra dixital facilita que toda a clase poida ver e participar nas comunicacións por correo electrónico, chat ou videoconferencia con estudantes doutros centros, profesores/as, familiares, expertos ou outras persoas relevantes de todo o mundo.



[Escriba texto]

▶ **Exercicios "a medida"**. Cando se dispón de ordenadores de apoio na aula, o profesor/a pode encargar a algúns/algúns alumnos/as que vaian realizando determinados exercicios; algúns poden ser autocorrectivos e outros requirirán que o/a alumno/a entregue un traballo.

Por outro lado, a propia natureza da materia e o seu currículo implica un tratamento das Tecnoloxías da Información e Comunicación moito máis profundo e específico que calquera outra das materias que curse o alumnado.

#### **28.4. TRATAMENTO DO FOMENTO DA CONVIVENCIA NO CENTRO**

A través da materia e tendo en conta o plan de convivencia do centro intentarase:

▶ Contribuír ao labor de concienciación sobre a importancia dunha axeitada convivencia escolar que permita unha mellor relación ensinanza-aprendizaxe.

▶ Detectar o antes posible conflitos que poidan xurdir nas aulas para resolvelos de maneira pacífica.

▶ Establecer **normas de funcionamento e organización** das clases da materia, do taller de Tecnoloxía, da aula multimedia, da aula de informática ou de calquera espazo que se utilice para impartir a materia.

▶ Motivar ao alumnado para que comece a interiorización da cultura do diálogo e a mediación.


▶ Fomentar o respecto entre todos os membros da comunidade e a integración de todos os alumnos/as no centro.

▶ Fomentar a realización de actividades que potencien o respecto á diversidade.

[Escriba texto]

## **28.5. CONTRIBUCIÓN DA MATERIA AO PROXECTO LINGÜÍSTICO**

As actuacións que se levarán a cabo desde a materia para desenvolver o proxecto lingüístico serán as seguintes:

- ▶ Respetarase a lingua establecida polo proxecto lingüístico para a docencia da materia.
  - ▶ Utilizaranse as medidas de apoio e reforzo establecidas para o correcto uso lingüístico educativo, para alcanzar o obxectivo de fomento do plurilingüismo.
  - ▶ Adoptaranse medidas para que o alumnado con insuficiente dominio das linguas poida seguir con aproveitamento as ensinanzas que se lle imparten.
  - ▶ Colaborarase nas actividades organizadas para a dinamización da lingua galega.
- 

[Escriba texto]

## **29. ACTIVIDADES COMPLEMENTARIAS E EXTRAESCOLARES**

Non se ten previsto realizar ningunha actividade complementaria ou extraescolar no curso.



[Escriba texto]

### **30. PROCEDIMENTOS DE REVISIÓN, AVALIACIÓN E MODIFICACIÓN DA PROGRAMACIÓN**

Ao finalizar o curso en xuño, o departamento elaborará unha memoria final onde se recollerán os seguintes puntos en relación a esta materia:

- A) Porcentaxe do cumprimento da programación.
- B) Xustificacións da parte da programación non impartida.
- C) Modificacións introducidas durante o curso en relación coa programación didáctica.
- D) Motivos das modificación feitas.
- E) Propostas de melloras para a programación didáctica do próximo curso.
- F) Análise dos resultados das avaliacións do alumnado en relación cos cursos anteriores.

	<b>Insuficiente</b>	<b>Suficiente</b>	<b>Ben</b>	<b>Notable</b>	<b>Sobresaliente</b>
Curso -----					
Curso -----					
Curso -----					

Posteriormente, finalizadas as probas extraordinarias de setembro, modificarase a anterior táboa segundo os resultados obtidos.

[Escriba texto]

# PROGRAMACIÓN DIDÁCTICA



## TECNOLOXÍAS DA INFORMACIÓN E A COMUNICACIÓN

4º E.S.O.

**Departamento de Tecnoloxía**  
**CPI Plurilingüe Tino Grandío**

## ÍNDICE XERAL

<b>1.</b>	<b><u>INTRODUCCIÓN E CONTEXTUALIZACIÓN</u></b> .....	<b>4</b>
<b>2.</b>	<b><u>OBXECTIVOS DA EDUCACIÓN SECUNDARIA OBRIGATORIA</u></b> .....	<b>6</b>
<b>3.</b>	<b><u>CONTRIBUCIÓN DA MATERIA AO DESENVOLVEMENTO DAS COMPETENCIAS CLAVE</u></b> .....	<b>8</b>
<b>4.</b>	<b><u>ELEMENTOS CURRICULARES. ESTÁNDARES DE APRENDIZAXE AVALIABLES DA MATERIA</u></b> ....	<b>10</b>
4.1.	<u>CONTIDOS DISTRIBUÍDOS POR TEMAS</u> .....	14
4.2.	<u>TEMPORALIZACIÓN</u> .....	16
4.3.	<u>MÍNIMOS ESIXIBLES PARA UNHA AVALIACIÓN POSITIVA</u> .....	17
4.4.	<u>PROCEDEMENTOS E INSTRUMENTOS DE AVALIACIÓN</u> .....	18
<b>5.</b>	<b><u>METODOLOXÍA</u></b> .....	<b>20</b>
<b>6.</b>	<b><u>MATERIAIS E RECURSOS DIDÁCTICOS</u></b> .....	<b>22</b>
<b>7.</b>	<b><u>CRITERIOS SOBRE A AVALIACIÓN, CUALIFICACIÓN E PROMOCIÓN</u></b> .....	<b>23</b>
7.1.	<u>PERÍODOS DE AVALIACIÓN</u> .....	23
7.1.1.	<u>Avaliación Ordinaria</u> .....	23
7.1.2.	<u>Avaliación Extraordinaria</u> .....	23
7.2.	<u>CRITERIOS DE CUALIFICACIÓN</u> .....	23
<b>8.</b>	<b><u>INDICADORES PARA AVALIAR O PROCESO DO ENSINO E A PRÁCTICA DOCENTE</u></b> .....	<b>27</b>
<b>9.</b>	<b><u>PROGRAMA DE SEGUIMIENTO, RECUPERACIÓN E AVALIACIÓN DE MATERIAS PENDENTES</u></b> ...	<b>29</b>
9.1.	<u>MATERIA DURANTE O CURSO</u> .....	29
9.2.	<u>MATERIAS PENDENTES DOUTROS CURSOS</u> .....	29
<b>10.</b>	<b><u>PROCEDEMENTOS PARA A REALIZACIÓN DA AVALIACIÓN INICIAL</u></b> .....	<b>31</b>
<b>11.</b>	<b><u>PROGRAMAS ESPECÍFICOS PERSONALIZADOS PARA O ALUMNADO REPETIDOR</u></b> .....	<b>32</b>
<b>12.</b>	<b><u>MEDIDAS DE ATENCIÓN Á DIVERSIDADE</u></b> .....	<b>33</b>
12.1.	<u>ALUMNADO CON ALTAS CAPACIDADES INTELECTUAIS</u> .....	33
12.1.1.	<u>Medidas de enriquecemento</u> .....	34
12.1.2.	<u>Traballo por proxectos</u> .....	35
12.1.3.	<u>Medidas de aceleración</u> .....	35
<b>13.</b>	<b><u>ELEMENTOS TRANSVERSAIS DA PROGRAMACIÓN</u></b> .....	<b>37</b>
13.1.	<u>PROGRAMACIÓN DE EDUCACIÓN EN VALORES</u> .....	37
13.2.	<u>TRATAMENTO DO FOMENTO DA LECTURA</u> .....	38

<u>13.3.</u>	<u>TRATAMENTO DO FOMENTO DAS TIC</u> .....	40
<u>13.4.</u>	<u>TRATAMENTO DO FOMENTO DA CONVIVENCIA NO CENTRO</u> .....	41
<u>13.5.</u>	<u>CONTRIBUCIÓN DA MATERIA AO PROXECTO LINGÜÍSTICO</u> .....	42
<b><u>14.</u></b>	<b><u>ACTIVIDADES COMPLEMENTARIAS E EXTRAESCOLARES</u></b> .....	<b>43</b>
<b><u>15.</u></b>	<b><u>PROCEDEMENTOS DE REVISIÓN, AVALIACIÓN E MODIFICACIÓN DA PROGRAMACIÓN</u></b> .....	<b>44</b>

## 31. INTRODUCCIÓN E CONTEXTUALIZACIÓN


As tecnoloxías da información e da comunicación (TIC) desenvolven un papel fundamental na sociedade actual, porque proporcionan un conxunto de coñecementos e de técnicas que permiten satisfacer as necesidades individuais e colectivas. Neste sentido, as TIC achéganlle ao currículo a capacidade de analizar e redeseñar a relación entre dispositivos tecnolóxicos e necesidades sociais, ámbito no que a innovación e a condición de inmediateza que lle son propias dotan esta materia dunha grande relevancia educativa. Na resolución de problemas coas TIC conxúganse, ademais da innovación, elementos como o traballo en equipo ou o carácter emprendedor, que son imprescindibles para formar unha cidadanía autónoma e competente. Ademais, o coñecemento das novas tecnoloxías proporciona unha imprescindible perspectiva científico-tecnolóxica sobre a necesidade de construír unha sociedade formada por unha cidadanía crítica con respecto ao que acontece arredor dela.

A materia de Tecnoloxías da Información e da Comunicación trata de achegarlle ao alumnado as habilidades necesarias para adaptarse aos cambios propios deste ámbito tecnolóxico. Deste xeito, na parte da materia correspondente a cuarto curso de educación secundaria obrigatoria, os bloques de **"Ética e estética da interacción en rede"**, de **"Seguridade informática"** e de **"Internet, redes sociais e hiperconexión"** tratan aspectos das redes moi relacionados entre si, que é necesario que o alumnado domine para que poida desenvolverse con soltura e seguridade nos ámbitos profesional e persoal. O bloque de **"Computadores, sistemas operativos e redes"** abonda en aspectos de configuración dos computadores e de instalación de aplicación cos que as persoas usuarias deben familiarizarse para utilizar computadores e aplicacións xunto con outros dispositivos hoxe imprescindibles, como teléfonos intelixentes e táboas, ou para utilizar as posibilidades de conectividade das TIC. O bloque de **"Organización, deseño e produción de información dixital"** e o de **"Publicación e difusión de contidos"** tratan os aspectos que poden necesitarse para producir documentos e difundilos, ademais dalgúns temas relacionados co soporte das publicacións, como son o tratamento de datos, a xeración de informes e a incorporación de elementos gráficos e audiovisuais nos documentos.

Como noutras materias que tratan aspectos tecnolóxicos, nesta intégranse coñecementos de carácter matemático e científico, ademais de que é frecuente que as TIC se utilicen para resolver problemas específicos doutras disciplinas. Un enfoque interdisciplinar, xa que logo, favorecerá a conexión con outras materias e mesmo con diversos temas de actualidade. Desde o punto de vista metodolóxico, as TIC admiten tratamentos moi diversos, porque serven tanto para integrar as restantes materias do currículo como para afondar en aspectos moi específicos, como a programación



ou as comunicacións, sen esquecer que son especialmente indicadas para reflexionar sobre os temas tecnolóxicos e de actualidade. Esta materia caracterízase pola realización de actividades nas que se desenvolven destrezas técnicas para acceder ás redes de información, que tamén se comparte, e se utilizan aplicacións informáticas de propósito xeral. Neste contexto, a iniciativa, a colaboración e o respecto polas normas de seguridade e polos dereitos dos colectivos relacionados coa cultura ou coa produción de programas informáticos son tan importantes como o dominio dos recursos informáticos e das redes de comunicacións. A participación pode potenciarse nesta materia mediante a exposición de traballos, a resolución colaborativa de problemas mediante a realización de proxectos informáticos, a utilización colectiva de recursos virtuais ou a procura e a análise de información en internet, aspectos que tamén favorecen a propia aprendizaxe. Na ensinanza das TIC resulta, daquela, adecuado reflexionar e traballar en grupo procurando solucións a problemas concretos onde se poidan aplicar os coñecementos adquiridos, e buscar información adicional, se se require, para fomentar o espírito emprendedor.



## **32. OBXECTIVOS DA EDUCACIÓN SECUNDARIA OBRIGATORIA**

Esta materia contribuirá a conseguir os obxectivos da Educación Secundaria Obrigatoria, de maneira que o alumnado poida desenvolver as capacidades que lle permitan:

a) Asumir responsablemente os seus deberes, coñecer e exercer os seus dereitos no respecto ás demais persoas, practicar a tolerancia, a cooperación e a solidariedade entre as persoas e os grupos, exercitarse no diálogo, afianzando os dereitos humanos e a igualdade de trato e de oportunidades entre mulleres e homes, como valores comúns dunha sociedade plural, e prepararse para o exercicio da cidadanía democrática.

b) Desenvolver e consolidar hábitos de disciplina, estudo e traballo individual e en equipo, como condición necesaria para unha realización eficaz das tarefas da aprendizaxe e como medio de desenvolvemento persoal.

c) Valorar e respectar a diferenza de sexos e a igualdade de dereitos e oportunidades entre eles. Rexeitar a discriminación das persoas por razón de sexo ou por calquera outra condición ou circunstancia persoal ou social. Rexeitar os estereotipos que supoñan discriminación entre homes e mulleres, así como calquera manifestación de violencia contra a muller.

d) Fortalecer as súas capacidades afectivas en todos os ámbitos da personalidade e nas súas relacións coas demais persoas, así como rexeitar a violencia, os prexuízos de calquera tipo e os comportamentos sexistas, e resolver pacificamente os conflitos.

e) Desenvolver destrezas básicas na utilización das fontes de información, para adquirir novos coñecementos con sentido crítico. Adquirir unha preparación básica no campo das tecnoloxías, especialmente as da información e a comunicación.

f) Concibir o coñecemento científico como un saber integrado, que se estrutura en materias, así como coñecer e aplicar os métodos para identificar os problemas en diversos campos do coñecemento e da experiencia.

g) Desenvolver o espírito emprendedor e a confianza en si mesmo, a participación, o sentido crítico, a iniciativa persoal e a capacidade para aprender a aprender, planificar, tomar decisións e asumir responsabilidades.

h) Comprender e expresar con corrección, oralmente e por escrito, na lingua galega e na lingua castelá, textos e mensaxes complexas, e iniciarse no coñecemento, na lectura e no estudo da literatura.

i) Comprender e expresarse nunha ou máis linguas estranxeiras de maneira apropiada.

l) Coñecer, valorar e respectar os aspectos básicos da cultura e da historia propias e das outras persoas, así como o patrimonio artístico e cultural. Coñecer mulleres e homes que realizaran achegas importantes á cultura e á sociedade galega, ou a outras culturas do mundo.

m) Coñecer e aceptar o funcionamento do propio corpo e o das outras persoas, respectar as diferenzas, afianzar os hábitos de coidado e saúde corporais, e incorporar a educación física e a práctica do deporte para favorecer o desenvolvemento persoal e social. Coñecer e valorar a dimensión humana da sexualidade en toda a súa diversidade. Valorar criticamente os hábitos sociais relacionados coa saúde, o consumo, o coidado dos seres vivos e o medio ambiente, contribuíndo á súa conservación e á súa mellora.

n) Apreciar a creación artística e comprender a linguaxe das manifestacións artísticas, utilizando diversos medios de expresión e representación.

ñ) Coñecer e valorar os aspectos básicos do patrimonio lingüístico, cultural, histórico e artístico de Galicia, participar na súa conservación e na súa mellora, e respectar a diversidade lingüística e cultural como dereito dos pobos e das persoas, desenvolvendo actitudes de interese e respecto cara ao exercicio deste dereito.

o) Coñecer e valorar a importancia do uso da lingua galega como elemento fundamental para o mantemento da identidade de Galicia, e como medio de relación interpersoal e expresión de riqueza cultural nun contexto plurilingüe, que permite a comunicación con outras linguas, en especial coas pertencentes á comunidade lusófona.

### 33. CONTRIBUCIÓN DA MATERIA AO DESENVOLVEMENTO DAS COMPETENCIAS CLAVE

A contribución da materia de TIC ao desenvolvemento das competencias clave dependerá en grande medida do tipo de actividades; é dicir, da metodoloxía empregada.

Neste sentido, a **comunicación lingüística (CCL)** desenvolverase na medida en que o alumnado adquiera e utilice adecuadamente vocabulario tecnolóxico, elabore informes técnicos, explique conceptos ou elabore e expoña información.

A **competencia matemática e as competencias básicas en ciencia e tecnoloxía (CMCT)**, principais competencias que se desenvolven nesta materia, poden alcanzarse calculando magnitudes e parámetros, e aplicando técnicas de medición e de análise gráfica no contexto do proceso de resolución técnica de problemas, ou construíndo obxectos e verificando o seu funcionamento, competencias que tamén se favorecen utilizando ferramentas e máquinas, analizando procesos e sistemas tecnolóxicos ou mediante a análise e a valoración das repercusións ambientais da actividade tecnolóxica.

A **competencia dixital (CD)** desenvolverase co emprego constante das tecnoloxías da información e da comunicación para procurar e almacenar información, para obter e presentar datos, e para simular circuitos, sistemas e procesos tecnolóxicos, ou para controlar e programar sistemas automáticos.

Para que o alumnado poida **aprender a aprender (CAA)**, as actividades deben permitir que tome decisións cun certo grao de autonomía, que organice o proceso da propia aprendizaxe, e que aplique o aprendido a situacións cotiás das que poida avaliar os resultados.

Do mesmo xeito, as **competencias sociais e cívicas (CSC)** alcanzaranse procurando que o alumnado traballe en equipo, interactúe con outras persoas e con grupos de forma democrática e respecte a diversidade e as normas, e tamén mediante a análise da interacción entre o desenvolvemento tecnolóxico e os cambios socioeconómicos e culturais que produce.

O **sentido de iniciativa e espírito emprendedor (CSIEE)** conséguese nesta materia a través

do deseño, da planificación e da xestión de proxectos tecnolóxicos ao transformar as ideas propias en dispositivos, circuítos ou sistemas.

E a **conciencia e as expresións culturais (CCEC)** reflíctense na análise da influencia dos fitos tecnolóxicos en distintas culturas e no seu desenvolvemento e progreso.

En resumo, a materia de Tecnoloxías da Información e da Comunicación ofrece un inmenso potencial para axudar a comprender o contorno social e para desenvolver un conxunto de competencias relacionadas tanto co contexto profesional como coas formas que a participación cidadá está a adoptar no contexto das TIC que afectan por igual os ámbitos social e do desenvolvemento persoal. A contribución desta materia ao desenvolvemento das *competencias clave* dependerá en grande medida do tipo de actividades seleccionado; é dicir, da metodoloxía empregada.



**34. ELEMENTOS CURRICULARES. ESTÁNDARES DE APRENDIZAXE AVALIABLES DA MATERIA**

Os estándares de aprendizaxe *son especificacións dos criterios de avaliación* que permiten definir os resultados de aprendizaxe, e que concretan o que o alumno debe saber, comprender e saber facer en cada materia; deben ser observables, medibles e avaliáveis e permitir graduar o rendemento ou logro alcanzado. Para esta materia temos a seguinte concreción:

Bloque 1. Ética e estética na interacción en rede				
Obxectivos	Contidos	Criterios de avaliación	Estándares de aprendizaxe	Competencias clave
<ul style="list-style-type: none"> <li>▪ a</li> <li>▪ b</li> <li>▪ f</li> <li>▪ g</li> <li>▪ h</li> <li>▪ i</li> <li>▪ o</li> </ul>	<ul style="list-style-type: none"> <li>▪ B1.1. Políticas de seguridade para a protección do individuo na interacción coa rede. Contrasinais. Condutas e hábitos seguros.</li> <li>▪ B1.2. Intercambio e publicación de información dixital na rede. Seguridade e responsabilidade no uso dos servizos de publicación.</li> </ul>	<ul style="list-style-type: none"> <li>▪ B1.1. Adoptar condutas e hábitos que permitan a protección do individuo na súa interacción na rede.</li> </ul>	<ul style="list-style-type: none"> <li>▪ TICB1.1.1. Interactúa con hábitos adecuados en contornos virtuais.</li> </ul>	<ul style="list-style-type: none"> <li>▪ CD</li> <li>▪ CSC</li> </ul>
			<ul style="list-style-type: none"> <li>▪ TICB1.1.2. Aplica políticas seguras de utilización de contrasinais para a protección da información persoal.</li> </ul>	<ul style="list-style-type: none"> <li>▪ CD</li> <li>▪ CMCCT.</li> </ul>
<ul style="list-style-type: none"> <li>▪ a</li> <li>▪ b</li> <li>▪ f</li> <li>▪ g</li> <li>▪ h</li> <li>▪ i</li> <li>▪ m</li> <li>▪ ñ</li> <li>▪ o</li> </ul>	<ul style="list-style-type: none"> <li>▪ B1.3. Dereitos de propiedade intelectual e de explotación dos materiais aloxados na web. Tipos de licenzas de distribución.</li> </ul>	<ul style="list-style-type: none"> <li>▪ B1.2. Acceder a servizos de intercambio e publicación de información dixital con criterios de seguridade e uso responsable.</li> </ul>	<ul style="list-style-type: none"> <li>▪ TICB1.2.1. Realiza actividades con responsabilidade sobre conceptos como a propiedade e o intercambio de información.</li> </ul>	<ul style="list-style-type: none"> <li>▪ CD</li> <li>▪ CAA</li> <li>▪ CSC</li> <li>▪ CCEC</li> </ul>
			<ul style="list-style-type: none"> <li>▪ TICB1.3.1. Consulta distintas fontes e navega coñecendo a importancia da identidade dixital e os tipos de fraude da web.</li> </ul>	<ul style="list-style-type: none"> <li>▪ CD</li> <li>▪ CAA</li> <li>▪ CSC</li> </ul>
<ul style="list-style-type: none"> <li>▪ a</li> <li>▪ g</li> <li>▪ h</li> </ul>	<ul style="list-style-type: none"> <li>▪ B1.4. Propiedade e distribución do software e da información. Tipos de licenzas de uso e distribución.</li> <li>▪ B1.5. Identidade dixital, privacidade e seguridade.</li> </ul>	<ul style="list-style-type: none"> <li>▪ B1.3. Recoñecer e comprender os dereitos dos materiais aloxados na web.</li> </ul>	<ul style="list-style-type: none"> <li>▪ TICB1.3.1. Consulta distintas fontes e navega coñecendo a importancia da identidade dixital e os tipos de fraude da web.</li> </ul>	<ul style="list-style-type: none"> <li>▪ CD</li> <li>▪ CAA</li> <li>▪ CSC</li> </ul>

<ul style="list-style-type: none"> <li>▪ i</li> <li>▪ m</li> <li>▪ ñ</li> </ul>	Desenvolvemento de actitudes de protección activa ante dos intentos de fraude.		<ul style="list-style-type: none"> <li>▪ TICB1.3.2. Diferencia o concepto de materiais suxeitos a dereitos de autoría e materiais de libre distribución.</li> </ul>	<ul style="list-style-type: none"> <li>▪ CD</li> <li>▪ CSC</li> <li>▪ CCEC</li> </ul>
---	--	--	---	---

### Bloque 2. Computadores, sistemas operativos e redes

Obxectivos	Contidos	Criterios de avaliación	Estándares de aprendizaxe	Competencias clave
<ul style="list-style-type: none"> <li>▪ f</li> </ul>	<ul style="list-style-type: none"> <li>▪ B2.1. Funcións de configuración dos equipamentos informáticos.</li> </ul>	<ul style="list-style-type: none"> <li>▪ B2.1. Utilizar e configurar equipamentos informáticos, identificando os elementos que os configuran e a súa función no conxunto.</li> </ul>	<ul style="list-style-type: none"> <li>▪ TICB2.1.1. Realiza operacións básicas de organización e almacenamento da información.</li> <li>▪ TICB2.1.2. Configura elementos básicos do sistema operativo e de accesibilidade do equipamento informático.</li> </ul>	<ul style="list-style-type: none"> <li>▪ CD</li> <li>▪ CMCCT.</li> <li>▪ CAA</li> <li>▪ CD</li> <li>▪ CMCCT.</li> </ul>
<ul style="list-style-type: none"> <li>▪ f</li> </ul>	<ul style="list-style-type: none"> <li>▪ B2.2. Instalación e eliminación de software de propósito xeral.</li> </ul>	<ul style="list-style-type: none"> <li>▪ B2.2. Xestionar a instalación e eliminación de software de propósito xeral.</li> </ul>	<ul style="list-style-type: none"> <li>▪ TICB2.2.1. Resolve problemas vinculados aos sistemas operativos e ás aplicacións e os programas vinculados a estes.</li> </ul>	<ul style="list-style-type: none"> <li>▪ CD</li> <li>▪ CMCCT.</li> <li>▪ CAA</li> </ul>
<ul style="list-style-type: none"> <li>▪ a</li> <li>▪ f</li> </ul>	<ul style="list-style-type: none"> <li>▪ B2.3. Utilización de software de comunicación entre equipamentos e sistemas.</li> </ul>	<ul style="list-style-type: none"> <li>▪ B2.3. Utilizar software de comunicación entre equipamentos e sistemas.</li> </ul>	<ul style="list-style-type: none"> <li>▪ TICB2.3.1. Administra o equipamento con responsabilidade e coñece aplicacións de comunicación entre dispositivos.</li> </ul>	<ul style="list-style-type: none"> <li>▪ CD</li> <li>▪ CMCCT.</li> </ul>
<ul style="list-style-type: none"> <li>▪ f</li> </ul>	<ul style="list-style-type: none"> <li>▪ B2.4. Arquitectura dun computador: compoñentes básicos e características.</li> </ul>	<ul style="list-style-type: none"> <li>▪ B2.4. Coñecer a arquitectura dun computador, identificando os seus compoñentes básicos, e describir as súas características.</li> </ul>	<ul style="list-style-type: none"> <li>▪ TICB2.4.1. Analiza e coñece diversos compoñentes físicos dun computador, as súas características técnicas e as conexións entre eles.</li> </ul>	<ul style="list-style-type: none"> <li>▪ CD</li> <li>▪ CMCCT.</li> </ul>
<ul style="list-style-type: none"> <li>▪ f</li> </ul>	<ul style="list-style-type: none"> <li>▪ B2.5. Elementos e sistemas para a comunicación con fíos e sen eles.</li> </ul>	<ul style="list-style-type: none"> <li>▪ B2.5. Analizar os elementos e os sistemas que configuran a comunicación con fíos e sen eles.</li> </ul>	<ul style="list-style-type: none"> <li>▪ TICB2.5.1. Describe as formas de conexión na comunicación entre dispositivos dixitais.</li> </ul>	<ul style="list-style-type: none"> <li>▪ CD</li> <li>▪ CMCCT.</li> <li>▪ CCL</li> </ul>

<b>Bloque 3. Organización, deseño e produción de información dixital</b>				
Obxectivos	Contidos	Criterios de avaliación	Estándares de aprendizaxe	Competencias clave
<ul style="list-style-type: none"> <li>▪ f</li> <li>▪ g</li> <li>▪ h</li> <li>▪ i</li> <li>▪ m</li> <li>▪ ñ</li> <li>▪ a</li> <li>▪ o</li> </ul>	<ul style="list-style-type: none"> <li>▪ B3.1. Procesos de produción de documentos con aplicacións ofimáticas e de deseño gráfico. Maquetaxe. Importación de imaxes e gráficos.</li> <li>▪ B3.2. Formatos abertos e estándares de formato na produción de documentación.</li> <li>▪ B3.3. Operacións básicas en follas de cálculo. Creación de gráficos. Elaboración de informes sinxelos.</li> <li>▪ B3.4. Organización da información en bases de datos. Realización de consultas básicas e xeración de documentos.</li> </ul>	<ul style="list-style-type: none"> <li>▪ B3.1. Utilizar aplicacións informáticas de escritorio para a produción de documentos.</li> </ul>	<ul style="list-style-type: none"> <li>▪ TICB3.1.1. Elabora e maqueta documentos de texto con aplicacións informáticas que facilitan a inclusión de táboas, imaxes, fórmulas, gráficos, así como outras posibilidades de deseño, e interactúa con outras características do programa.</li> </ul>	<ul style="list-style-type: none"> <li>▪ CD</li> <li>▪ CMCCT.</li> <li>▪ CCL</li> <li>▪ CAA</li> <li>▪ CSIEE</li> <li>▪ CCEC</li> </ul>
			<ul style="list-style-type: none"> <li>▪ TICB3.1.2. Produce informes que requiren o emprego de follas de cálculo, que inclúan resultados textuais, numéricos e gráficos.</li> </ul>	<ul style="list-style-type: none"> <li>▪ CD</li> <li>▪ CMCCT.</li> <li>▪ CCL</li> <li>▪ CSIEE</li> </ul>
			<ul style="list-style-type: none"> <li>▪ TICB3.1.3. Elabora bases de datos sinxelas e utiliza a súa funcionalidade para consultar datos, organizar a información e xerar documentos.</li> </ul>	<ul style="list-style-type: none"> <li>▪ CD</li> <li>▪ CMCCT.</li> <li>▪ CAA</li> <li>▪ CSIEE</li> </ul>
<ul style="list-style-type: none"> <li>▪ c</li> <li>▪ f</li> <li>▪ g</li> <li>▪ h</li> <li>▪ i</li> <li>▪ m</li> <li>▪ ñ</li> <li>▪ o</li> </ul>	<ul style="list-style-type: none"> <li>▪ B3.5. Tipos de presentacións e estrutura do contido. Deseño da estrutura e de elementos gráficos adecuados para o público obxectivo. Importación de elementos multimedia, de imaxes e de gráficos.</li> <li>▪ B3.6. Edición e montaxe de materiais audiovisuais a partir de fontes diversas. Captura de imaxe, de audio e de vídeo, e conversión a outros formatos.</li> <li>▪ B3.7. Tratamento básico da imaxe dixital. Exposición, saturación, luminosidade e contraste. Resolución e formatos.</li> </ul>	<ul style="list-style-type: none"> <li>▪ B3.2. Elaborar contidos de imaxe, audio e vídeo, e desenvolver capacidades para integralos en diversas producións.</li> </ul>	<ul style="list-style-type: none"> <li>▪ TICB3.2.1. Integra elementos multimedia, imaxe e texto na elaboración de presentacións, adecuando o deseño e a maquetaxe á mensaxe e ao público obxectivo a quen vai dirixido.</li> </ul>	<ul style="list-style-type: none"> <li>▪ CD</li> <li>▪ CMCCT.</li> <li>▪ CCL</li> <li>▪ CAA</li> <li>▪ CSIEE</li> <li>▪ CCEC</li> <li>▪ CSC</li> </ul>
			<ul style="list-style-type: none"> <li>▪ TICB3.2.2. Emprega dispositivos de captura de imaxe, audio e vídeo, edita a información mediante software específico e crea novos materiais en diversos formatos.</li> </ul>	<ul style="list-style-type: none"> <li>▪ CD</li> <li>▪ CMCCT.</li> <li>▪ CCL</li> <li>▪ CAA</li> <li>▪ CSIEE</li> </ul>



### Bloque 4. Seguridade informática

Obxectivos	Contidos	Critérios de avaliación	Estándares de aprendizaxe	Competencias clave
a f	B4.1. Procedementos de intercambio de información entre dispositivos físicos de características técnicas diversas. B4.2. Riscos de seguridade para sistemas, aplicacións e datos. Hábitos de protección. B4.3. Medidas de seguridade activa e pasiva. Actualización do software. Antivirus e devasas.	B4.1. Adopta condutas de seguridade activa e pasiva na protección de datos e no intercambio de información.	TICB4.1.1. Analiza e coñece dispositivos físicos e características técnicas, de conexión e de intercambio de información entre eles.	CD CMCCT.
			TICB4.1.2. Coñece os riscos de seguridade e emprega hábitos de protección adecuados.	CD CMCCT.
			TICB4.1.3. Describe a importancia da actualización do software e do emprego de antivirus e de devasas para garantir a seguridade.	CD CMCCT. CCL

<b>Bloque 5. Publicación e difusión de contidos</b>				
Obxectivos	Contidos	Criterios de avaliación	Estándares de aprendizaxe	Competencias clave
b f	B5.1. Compartición de recursos en redes locais e en internet.	B5.1. Utilizar dispositivos de intercambio de información coñecendo as características da comunicación ou da conexión entre eles.	TICB5.1.1. Realiza actividades que requiren compartir recursos en redes locais e virtuais.	CD CMCCT. CAA CSC
a f g h i m ñ o	B5.3. Deseño de páxinas web sinxelas.	B5.2. Elaborar e publicar contidos na web que integren información textual, numérica, sonora e gráfica.	TICB5.2.1. Integra e organiza elementos textuais e gráficos en estruturas hipertextuais.	CD CMCCT. CCL CAA
			TICB5.2.2. Deseña páxinas web e coñece os protocolos de publicación, baixo estándares adecuados e con respecto aos dereitos de propiedade.	CD CMCCT. CCL CSC CSIEE CCEC
a b c g h i m ñ o	B5.4. Creación e publicación na web. Estándares de publicación. B5.5. Traballo colaborativo con servizos na nube e coas ferramentas das TIC de carácter social.	B5.3. Coñecer os estándares de publicación e empregarlos na produción de páxinas web e coas ferramentas das TIC de carácter social.	TICB5.3.1. Participa colaborativamente en diversas ferramentas das TIC de carácter social e xestiona os propios.	CD CMCCT. CCL CAA CSIEE CSC

<b>Bloque 6. Internet, redes sociais e hiperconexión</b>				
Obxectivos	Contidos	Criterios de avaliación	Estándares de aprendizaxe	Competencias clave
<ul style="list-style-type: none"> <li>▪ a</li> <li>▪ b</li> <li>▪ f</li> <li>▪ g</li> <li>▪ h</li> <li>▪ i</li> <li>▪ m</li> <li>▪ ñ</li> <li>▪ o</li> </ul>	<ul style="list-style-type: none"> <li>▪ B6.1. Creación e publicación na web de materiais multiplataforma accesibles.</li> <li>▪ B6.2. Recursos e plataformas de formación a distancia, emprego e saúde.</li> <li>▪ B6.3. Administración electrónica e comercio electrónico: intercambios económicos e seguridade.</li> <li>▪ B6.4. Sincronización entre dispositivos móbiles e computadores.</li> </ul>	<ul style="list-style-type: none"> <li>▪ B6.1. Desenvolver hábitos no uso de ferramentas que permitan a accesibilidade ás producións desde diversos dispositivos móbiles.</li> </ul>	<ul style="list-style-type: none"> <li>▪ TICB6.1.1. Elabora materiais para a web que permiten a accesibilidade á información multiplataforma.</li> </ul>	<ul style="list-style-type: none"> <li>▪ CD</li> <li>▪ CMCCT.</li> <li>▪ CSIEE</li> </ul>
			<ul style="list-style-type: none"> <li>▪ TICB6.1.2. Realiza intercambio de información en distintas plataformas nas que está rexistrado/a e que ofrecen servizos de formación, lecer, etc.</li> </ul>	<ul style="list-style-type: none"> <li>▪ CD</li> <li>▪ CMCCT.</li> <li>▪ CCL</li> <li>▪ CAA</li> <li>▪ CSC</li> </ul>
			<ul style="list-style-type: none"> <li>▪ TICB6.1.3. Sincroniza a información entre un dispositivo móbil e outro dispositivo.</li> </ul>	<ul style="list-style-type: none"> <li>▪ CD</li> <li>▪ CMCCT.</li> </ul>
<ul style="list-style-type: none"> <li>▪ a</li> <li>▪ b</li> <li>▪ f</li> <li>▪ g</li> <li>▪ h</li> <li>▪ i</li> <li>▪ m</li> <li>▪ ñ</li> <li>▪ o</li> </ul>	<ul style="list-style-type: none"> <li>▪ B6.5. Redes sociais. Privacidade e seguridade persoal na interacción en redes sociais.</li> </ul>	<ul style="list-style-type: none"> <li>▪ B6.2. Empregar o sentido crítico e desenvolver hábitos adecuados no uso e no intercambio da información a través de redes sociais e plataformas.</li> </ul>	<ul style="list-style-type: none"> <li>▪ TICB6.2.1. Participa activamente en redes sociais con criterios de seguridade.</li> </ul>	<ul style="list-style-type: none"> <li>▪ CD</li> <li>▪ CMCCT.</li> <li>▪ CCL</li> <li>▪ CAA</li> <li>▪ CSC</li> <li>▪ CSIEE</li> </ul>
<ul style="list-style-type: none"> <li>▪ f</li> <li>▪ m</li> <li>▪ ñ</li> </ul>	<ul style="list-style-type: none"> <li>▪ B6.6. Utilización de canles de distribución de contidos multimedia para distribución de materiais propios.</li> </ul>	<ul style="list-style-type: none"> <li>▪ B6.3. Publicar e relacionar mediante hiperligazóns información en canles de contidos multimedia, presentacións, imaxe, audio e vídeo.</li> </ul>	<ul style="list-style-type: none"> <li>▪ TICB6.3.1. Emprega canles de distribución de contidos multimedia para aloxar materiais propios e enlazalos noutras producións.</li> </ul>	<ul style="list-style-type: none"> <li>▪ CD</li> <li>▪ CMCCT.</li> <li>▪ CCL</li> <li>▪ CSC</li> </ul>

### **34.1. CONTIDOS DISTRIBUÍDOS POR TEMAS**

#### **Tema 1: Hardware e software. Redes.**

1. Hardware e software
2. O hardware do computador
  - Placa base
  - Microprocesador
  - Conectores internos e portos
  - Memorias
  - Unidades de almacenamento internas e externas
3. O software do computador
  - BIOS
  - Sistemas operativos
  - Programas e aplicacións
4. A estrutura física e lóxica da información
  - A estrutura lóxica do disco duro
  - O sistema de ficheiros
  - Archivos e cartafoles
5. Hardware e software nos dispositivos móbiles
  - Sistemas operativos dos dispositivos móbiles
  - Aplicacións dos dispositivos móbiles
6. Qué é unha rede informática
7. O tamaño das redes
8. Propiedade das redes
9. Redes entre iguais e redes cliente-servidor
10. As topoloxías
11. Medios de transmisión alámbricos e inalámbricos
  - Redes con cable de par trenzado
  - A fibra óptica
  - A tecnoloxía Wi-Fi
12. Elementos típicos dunha rede LAN
  - A tarxeta de rede
  - O switch ou conmutador
  - O router ou enrutador
13. O protocolo de comunicación TCP/IP
14. Enrutamento ou porta de enlace
15. Os servizos TCP/IP
  - O servizo DNS de resolución de nomes
  - Os servidores de porto fixo: HTTP, FTP, POP3, etc.

#### **Tema 2: Software ofimático.**

1. Organización, deseño e produción de información dixital
2. Presentación de traballos: consellos prácticos

3. Procesadores de texto
  - Entorno de traballo de Writer
  - Entorno de traballo de Word
  - Sangrías
  - Columnas
  - Configurar unha páxina
4. Presentacións
  - Cómo debe ser unha presentación
  - A fiestra de PowerPoint
  - A fiestra de Impress
5. Follas de cálculo
  - Aspecto dunha folla de cálculo
  - Operadores, fórmulas e funcións
  - Gráficos
6. Xestores de bases de datos
  - Elementos dunha base de datos

### **Tema 3: Creación e edición de contidos multimedia.**

1. Ferramentas de creación de contidos multimedia
2. Imaxes de mapa de bits
  - Características
  - Formatos dos arquivos de imaxe de mapa de bits
  - Programas de edición gráfica e visores
  - Programas de edición gráfica on-line
  - GIMP 2.8.16
3. Imaxes vectoriais
  - Aplicacions das imaxes vectoriais
  - Deseño artístico ou gráfico
  - Debuxo técnico
  - Formatos dos arquivos de imaxe vectorial
  - Inkscape
  - SketchUp
4. Edición de audio
  - O son: grabación, captura e reprodución
  - Programas de reprodución, conversión e edición de audio
  - Compresión: os códecs
  - Formatos dos arquivos de audio
  - Audacity
  - O respecto á propiedade intelectual

## 5. Edición de vídeo

Reproductores de vídeo e canles de distribución

Descargar vídeos de Internet

Formatos e compresión de vídeo

Programas de edición de vídeo

Grabar vídeos da actividade da pantalla: screencast

## **Tema 4:Seguridade informática.**

1. Seguridade activa e seguridade pasiva

2. Seguridade na máquina

Amenazas á máquina: software malicioso

Tipos de software malintencionado ou malware

Máis terminoloxía

Software para protexer a máquina: seguridade informática

3. Seguridade nas persoas

Amenazas á persoa ou á súa identidade

Software para protexer á persoa

A nosa actitude, a mellor protección

4. A identidade dixital. Certificados dixitais

5. A propiedade e a distribución do software e a información

Licenzas informáticas

Intercambio de software: redes P2P

## **Tema 5: Internet.Redes sociais.**

1. Qué é Internet?

2. Cómo viaxa a información por Internet

3. O mundo electrónico

4. Ferramentas colaborativas: repositorios de documentos

5. Redes sociais

6. Exemplos de repositorios de documentos

7. Ferramentas colaborativas: aplicacións e suites ofimáticas on-line

8. Exemplos de aplicacións e suites ofimáticas on-line

9. Exemplos de redes sociais

**Tema 6: Publicación e difusión de contidos.**

1. Páxinas web: Clasificación e funcionamento
2. Ferramentas de publicación: xestores de contidos
3. A linguaxe HTML
4. Editores de páxinas web
5. Aloxamento e transferencia de ficheiros
  - Aloxamento de sitios web
  - Transferencia de ficheiros
6. Criterios de deseño. Estándares de publicación
  - Estándares de publicación e accesibilidade da información

**34.2. TEMPORALIZACIÓN**

Considerando o calendario escolar e que a materia ten 3 sesións semanais, o total de sesións no curso estará en torno ás 100 sesións. Arredor do 10% das sesións perderíanse por diversos motivos (excursións, actividades complementarias, ...), quedándonos as seguintes sesións efectivas por avaliación:

	<b>Avaliación</b>	<b>Número de sesións</b>
	Primeira avaliación	<b>32</b>
	Segunda avaliación	<b>28</b>
	Terceira avaliación (final)	<b>30</b>

A partir de todo isto, establécese a seguinte **temporalización da materia**:

<b>Avaliación</b>	<b>Bloque temático</b>		<b>Temporalización</b>	
<b>Primeira avaliación</b>	<b>Bloque 2: Computadores, sistemas operativos e redes.</b>	<b>Tema 1: Hardware e software. Redes.</b>	<b>9 sesións</b>	<b>32 sesións</b>
	<b>Bloque 3: Organización, deseño e producción de información dixital</b>	<b>Tema 2: Software ofimático.</b>	<b>15 sesións</b>	
	<b>Actividades varias</b>		<b>4 sesións</b>	
	<b>Exames escritos e corrección</b>		<b>4 sesións</b>	

Avaliación	Bloque temático		Temporalización	
Segunda avaliación	Bloque 3: Organización, diseño e producción de información dixital	Tema 3: Creación e edición de contidos multimedia.	16 sesións	28 sesións
	Bloque 1: Ética e estética na interacción en rede.	Tema 4: Seguridade informática.	4 sesións	
	Actividades varias		4 sesións	
	Exames escritos e corrección		4 sesións	

Avaliación	Bloque temático		Temporalización	
Terceira avaliación	Bloque 6: Internet, redes sociais e interconexión.	Tema 5: Internet. Redes sociais.	10 sesións	30 sesións
	Bloque 5: Publicación e difusión de contidos.	Tema 6: Publicación e difusión de contidos.	12 sesións	
	Actividades varias		4 sesións	
	Exames escritos e corrección		4 sesións	

### 34.3. MÍNIMOS ESIXIBLES PARA UNHA AVALIACIÓN POSITIVA

Os mínimos esixibles para unha avaliación positiva na materia en relación aos estándares de aprendizaxe, son os seguintes:

#### **Tema 1: Hardware e software.Redes.**

- TICB2.1.1. Realiza operacións básicas de organización e almacenamento da información
- TICB2.1.2. Configura elementos básicos do sistema operativo e de accesibilidade do equipamento informático.
- TICB2.4.1. Analiza e coñece diversos compoñentes físicos dun computador, as súas características técnicas e as conexións entre eles.



**Tema 2: Software ofimático.**

TICB3.1.1. Elabora e maqueta documentos de texto con aplicacións informáticas que facilitan a inclusión de táboas, imaxes, fórmulas, gráficos, así como outras posibilidades de deseño, e interactúa con outras características do programa.

TICB3.1.3. Elabora bases de datos sinxelas e utiliza a súa funcionalidade para consultar datos, organizar a información e xerar documentos.

**Tema 3: Creación e edición de contidos multimedia.**

TICB3.2.1. Integra elementos multimedia, imaxe e texto na elaboración de presentacións, adecuando o deseño e a maquetaxe á mensaxe e ao público obxectivo a quen vai dirixido.

TICB3.2.2. Emprega dispositivos de captura de imaxe, audio e vídeo, edita a información mediante software específico e crea novos materiais en diversos formatos.

**Tema 4: Seguridade informática.**

TICB4.1.1. Analiza e coñece dispositivos físicos e características técnicas, de conexión e de intercambio de información entre eles.

TICB4.1.2. Coñece os riscos de seguridade e emprega hábitos de protección adecuados.

**Tema 5: Internet.Redes sociais.**

TICB6.1.1. Elabora materiais para a web que permiten a accesibilidade á información multiplataforma.

TICB6.2.1. Participa activamente en redes sociais con criterios de seguridade.

**Tema 6: Publicación e difusión de contidos.**


TICB5.2.2. Deseña páxinas web e coñece os protocolos de publicación, baixo estándares adecuados e con respecto aos dereitos de propiedade.

TICB5.3.1. Participa colaborativamente en diversas ferramentas das TIC de carácter social e xestiona os propios.

#### **34.4. PROCEDEMENTOS E INSTRUMENTOS DE AVALIACIÓN**

A avaliación levarase a cabo tendo en conta os diferentes elementos que constitúen o currículo, centrándonos sobre todo nos estándares de aprendizaxe, que *permiten definir os resultados de aprendizaxe, e que concretan o que o alumnado debe saber, comprender e saber facer en cada materia.*

Para avaliar a materia poderanse utilizar os seguintes instrumentos:

- ☞ Probas escritas (exame clásico), podendo ser este de preguntas cortas, de respostas directas, de tipo test, de resolución de problemas, de preguntas teóricas a desenvolver, etc...
  - ☞ Probas prácticas diante do ordenador ou no taller.
  - ☞ Probas orais.
  - ☞ Traballos feitos individualmente ou en grupo.
  - ☞ Valoración do caderno de clase.
  - ☞ Anotacións procedementais derivadas da observación directa, como saídas didácticas na clase, capacidade organizativa, presentación dos traballos, etc...
  - ☞ Valoración da curiosidade e interese pola materia, do comportamento, da integración no grupo de traballo, creatividade e investigación persoal.
  - ☞ Outras anotacións derivadas da observación directa.
- 

## 35. METODOLOXÍA

Levaranse a cabo diversos tipos de actividades:

❑ **Actividades de presentación-motivación:** Para introducir ao alumnado no tema que se aborda e despertar o seu interese sobre os contidos da unidade, poderá establecerse un pequeno debate a partir dalgún artigo de prensa, noticia de actualidade, etc..., relacionado co tema a tratar, realizar unha tormenta de ideas con preguntas abertas ou analizar e comentar un vídeo relacionado co tema.

❑ **Actividades de avaliación de coñecementos previos:** Para obter información acerca de que saben e que procedementos, destrezas e habilidades teñen desenvolvidas os/as alumnos/as sobre un tema concreto, pode realizarse unha tormenta de ideas sobre os principais conceptos da unidade, ou un “test de coñecementos previos” co que o/a profesor/a pode facerse unha idea de cada alumno/a e da clase en xeral. Non se trata de poñer nota ao alumnado, senón de proporcionar ao/á profesor/a a información que necesita para favorecer aprendizaxes significativas e funcionais.

❑ **Actividades de desenvolvemento dos distintos contidos:** Coa finalidade de que o alumnado adquira novos coñecementos, empregaranse varios métodos:

- *Método dogmático-maxistral:* Para introdución a un tema ou unidade, exposición de temas puntuais ou propostas de técnicas de traballo.
- *Método histórico:* Para un breve estudio dun obxecto tecnolóxico a través do tempo.
- *Método de proxectos:* Para a construción dun obxecto tecnolóxico sinxelo, incluíndo a fase de deseño, planificación e construción.

❑ **Actividades de consolidación:** Para que os/as alumnos/as contrasten as novas ideas coas previas e apliquen as novas aprendizaxes, realizarán actividades nas que se traballarán tanto os contidos conceptuais, como os procedementais e actitudinais.

❑ **Actividades de síntese-resume:** Para que o alumnado estableza a relación entre os distintos contidos aprendidos, así como contrastalos cos que xa tiñan, poden elaborar mapas conceptuais sobre os contidos da unidade ou elaborar un resume.

❑ **Actividades de reforzo:** Para aqueles/as alumnos/as que non alcancen os obxectivos ou que teñen un ritmo de aprendizaxe máis lento deseñaranse actividades destinadas a desenrolar os contidos de reforzo.

❑ **Actividades de ampliación:** Para o alumnado que teña un ritmo máis rápido de aprendizaxe realizaranse actividades como a procura de información en outras fontes das proporcionadas de xeito ordinario na aula sobre algún dos contidos do tema.

❑ **Actividades de avaliación:** Son as actividades dirixidas á avaliación formativa e sumativa que non se cubriron polas actividades de aprendizaxe dos tipos anteriores.

Nos distintos temas non será necesario empregar todas estas actividades, senón que haberá que axustalas ás características dos contidos e obxectivos a tratar, e ás características do alumnado.

O uso de **programas de simulación virtual** é unha ferramenta moi utilizada en moitas actividades tecnolóxicas, así, nesta materia esta ferramenta é moi útil e deberase usar para verificar o funcionamento de sistemas tecnolóxicos e afianzar os contidos teóricos.

Consecuentemente, o uso de computadores é moi importante xa que, á parte dos programas de simulación, hai contidos onde o computador é de uso obrigatorio.

Con todo iso debemos conseguir que a aprendizaxe sexa significativo, é dicir, que parta dos coñecementos previamente adquiridos e da realidade próxima ao alumnado e aos seus intereses de tal maneira que se implique de maneira activa e receptiva no proceso de aprendizaxe

## **36. MATERIAIS E RECURSOS DIDÁCTICOS**

O ensino desta materia poderase realizar na aula normal do grupo, na aula de tecnoloxía ou nas aulas de informática segundo os contidos ou prácticas que se queiran traballar. Outros recursos que se poden utilizar son a proxección de películas de vídeo e a utilización do encerado dixital.

Ademais estará a disposición dos/as alumnos/as toda a bibliografía, documentación e outros recursos existentes no centro (aula de tecnoloxía, departamento, biblioteca, etc...).

O alumnado precisará o seguinte material individual:

- Calculadora científica.
- Memoria USB.
- Ordenador nas aulas de informática.
- Caderno para apuntes e realización de exercicios escritos.
- Bolígrafos, lápiz e goma.

## **37. CRITERIOS SOBRE A AVALIACIÓN, CUALIFICACIÓN E PROMOCIÓN**

### **37.1. PERÍODOS DE AVALIACIÓN**

#### **37.1.1. Avaliación Ordinaria**

Ao longo do curso realizaranse tres sesións de avaliación, unha por cada trimestre. A última destas avaliacións coincidirá coa avaliación final ordinaria do mes de xuño.

#### **37.1.2. Avaliación Extraordinaria**

Coa lexislación vixente está previsto un exame extraordinario de setembro para o alumnado que non acade cualificación positiva na convocatoria de xuño.

Na data de setembro que acorde o centro educativo realizarase un exame escrito e/ou práctico, sendo necesario obter unha nota mínima de 5 para superalo.

### **37.2. CRITERIOS DE CUALIFICACIÓN**

Neste curso terase en conta a seguinte ponderación en función do instrumento de avaliación utilizado.

Instrumento de avaliación	Ponderación
<p><b>Probas escritas:</b> Todas as preguntas ou problemas irán numerados, e indicarse, se procede, a valoración de cada un, o desconto por faltas de ortografía, o tempo para a realización da proba, etc...</p>	<p><b>40%</b></p>
<p><b>Probas prácticas:</b> Valorarase o manexo do ordenador e os programas que forman parte do currículo, o manexo das ferramentas e materiais no taller, o respecto das normas de seguridade, etc...</p>	
<p><b>Probas orais:</b> Terase en conta a capacidade discursiva, o rigor científico, a linguaxe utilizada, etc...</p>	
<p><b>Traballos feitos individualmente:</b> Terase en conta a calidade dos proxectos, dos textos e das ilustracións, a variedade das fontes, o rigor científico, a entrega no prazo indicado, a capacidade de análise e síntese, a capacidade crítica, etc...</p>	<p><b>40%</b></p>
<p><b>Traballos feitos en grupo:</b> Valorarase a calidade dos proxectos, dos textos e das ilustracións, a variedade das fontes, o rigor científico, a entrega no prazo indicado, a participación no grupo, a capacidade discursiva da exposición, etc...</p>	
<p><b>Traballo na aula:</b> Terase en conta a realización dos “deberes”, a presentación do caderno de clase, as preguntas que se formulan, o respecto ás normas da clases, a curiosidade e interese pola materia, a creatividade e investigación persoal, etc...</p>	<p><b>20%</b></p>

A nota da avaliación obtérase mediante a seguinte fórmula:

$$\text{NOTA} = 0,4 \times P + 0,4 \times T + 0,2 \times A$$

onde:

- P: Nota media das probas escritas, prácticas e orais.

- T: Nota media dos traballos realizados, tanto individualmente como en grupo.
- A: Nota do traballo na aula.

No caso de que nunha avaliación non se realizara ningunha proba (nin escrita nin práctica) aplicaríase aos traballos feitos unha ponderación do 80% ,e a nota calcularíase da seguinte maneira:

$$\text{NOTA} = 0,8 \times T + 0,2 \times A$$

onde:

- T: Nota media dos traballos realizados, tanto individualmente como en grupo.
- A: Nota do traballo na aula.

Se na avaliación non se fixeran traballos prácticos sería no apartado de probas de avaliación onde se aplicaríase o dito 80 % de ponderación.

Considérase que o alumnado supera unha avaliación cando a nota final, unha vez aplicada a ponderación a cada instrumento de avaliación, é igual ou superior a 5.

É requisito para aprobar unha avaliación a entrega dos traballos prácticos realizados, dentro do prazo establecido e cumprindo cos mínimos esixibles para cada tarefa.

É requisito para aprobar unha avaliación a obtención dunha nota mínima de 3,5 puntos nas probas de avaliación. En caso contrario a nota de avaliación será como máximo de 4 puntos.

Realizaranse ao longo do curso probas escritas específicas para superar unha determinada avaliación non aprobada e, de ser necesario, tamén unha recuperación a final de curso. En todo caso será necesaria tamén a entrega dos traballos prácticos previstos.

***Superarase a materia cando a media aritmética das cualificacións finais de cada avaliación sexa como mínimo un 5.***



### **38. INDICADORES PARA AVALIAR O PROCESO DO ENSINO E A PRÁCTICA DOCENTE**

A reflexión sobre a propia práctica docente é a mellor vía posible de formación permanente, especialmente, cando se fai con rigor e coa axuda de instrumentos válidos.

Neste sentido, no departamento de Tecnoloxía utilizaranse os seguintes indicadores para avaliar o proceso do ensino e da práctica do profesorado da materia.

#### **A.-Preparación do ensino da materia**

A.1.- Domina os contidos da materia e o marco curricular.

A.2.- Coñece as características, coñecementos e experiencias do alumnado.

A.3.- Domina a didáctica da materia.

A.4.- Organiza os contidos e os estándares de aprendizaxe de maneira coherente co marco curricular e as particularidades do alumnado.

A.5.- As estratexias de avaliación son coherentes cos estándares de aprendizaxe, e permiten demostrar a todo o alumnado o aprendido.

#### **B.- Creación dun ambiente propicio para a aprendizaxe**

B.1.- Establece un clima de relacións de aceptación, equidade, confianza, solidariedade e respecto.

B.2.- Manifesta altas expectativas sobre as posibilidades de aprendizaxe e desenvolvemento de todos os seus alumnos.

B.3.- Establece e mantén formas consistentes de convivencia na aula.

B.4.- Establece un ambiente organizado de traballo e dispón os espazos e recursos en función das aprendizaxes.

#### **C.- Ensino para a aprendizaxe de todo o alumnado**

C.1.- Comunica de forma clara e precisa os obxectivos e contidos da materia

C.2.- As estratexias de ensino son coherentes, motivadoras e significativas para o alumnado

C.3.- O contido da clase é tratado con rigorosidade conceptual e é comprensible para o alumnado.

C.4.- Utiliza metodoloxías baseadas nas TIC.

C.5.- Optimiza o tempo dispoñible para o ensino.

C.6.- Promove o desenvolvemento do pensamento.

C.7.- Avalía e recolle o proceso de comprensión e ampliación dos contidos por parte do alumnado.

#### **D.- Responsabilidades profesionais como profesor**

D.1.- O profesor reflexiona sistematicamente sobre a súa práctica.

D.2.- Constrúe relacións profesionais e de equipo cos seus compañeiros.

D.3.- Asume responsabilidades na orientación do seu alumnado.

D.4.- Propicia relacións de colaboración e respecto cos pais.

D.5.- Manexa información actualizada sobre a súa profesión, o sistema educativo e normativa vixente.

D.6.- Participa e comprométese con Proxecto Educativo do centro.

D.7.- Organiza e participa nas actividades colectivas do centro.

Os *instrumentos para avaliar os anteriores indicadores* poderían ser algúns dos seguintes, segundo o caso:

- Autorreflexión do profesorado sobre a súa práctica docente.
- Análise do cumprimento dos diversos aspectos da programación (obxectivos, contidos, metodoloxía,...).
- Análise dos resultados académicos.
- Reunións entre o profesorado.
- Enquisas persoais ou anónimas ao alumnado sobre diferentes aspectos.

## **39. PROGRAMA DE SEGUIMIENTO, RECUPERACIÓN E AVALIACIÓN DE MATERIAS PENDENTES**

### **39.1. MATERIA DURANTE O CURSO**

A avaliación do proceso de aprendizaxe do alumnado será continua, polo que implicará un seguimento do proceso e dos resultados das aprendizaxes ao longo de todo o curso. En cada avaliación intentarase que existan probas escritas que recollan contidos da avaliación anterior, de maneira que se poida valorar a progresión do alumnado na materia.

Tamén se poderán realizar ao longo do curso probas escritas específicas para superar unha determinada avaliación.

### **39.2. MATERIA PENDENTE DOUTROS CURSOS**

Os/as alumnos/as terminan a etapa educativa da ESO e polo tanto, non se pode dar o caso de que pasen de curso coa materia pendente.

## **40. PROCEDEMENTOS PARA A REALIZACIÓN DA AVALIACIÓN INICIAL**

Nos primeiros días do curso escolar en setembro poderase realizar unha proba específica sinxela para avaliar o grao de dominio dos contidos mínimos que se consideran imprescindibles para construír sobre eles as novas aprendizaxes propias da materia. Esta proba non terá repercusión na cualificación da materia.

Antes da sesión de avaliación inicial, mediante observación directa nas clases, tamén se recollerá información das peculiaridades da forma de aprender de cada alumno/a (habilidades, estratexias e destrezas desenvolvidas, é dicir, manexo de procedementos) así como información sobre o grao de integración social do alumno/a (consigo mesmo, cos compañeiros e compañeiras e co profesorado).

#### **41. PROGRAMAS ESPECÍFICOS PERSONALIZADOS PARA O ALUMNADO REPETIDOR**

Para o alumnado repetidor que obtivera una avaliación negativa nesta materia establecerase un plan personalizado para poder superar as dificultades non superadas no curso anterior. Este plan, en función das características do alumnado, poderá consistir nas seguintes actividades:

Realización de actividades de reforzo da materia, que se presentarán mensualmente, entre os meses de outubro e maio de cada curso escolar.

Atención personalizada ao alumnado na hora do recreo establecida polo departamento, unha vez por semana. A asistencia será voluntaria.

A persoa titora deste alumnado deberá informar ás familias do programa que se estableza en cada caso.

## **42. MEDIDAS DE ATENCIÓN Á DIVERSIDADE**

Cada alumno e cada alumna é distinto dos demais. Os seus coñecementos, ideas e crenzas previas son distintos; tamén o son as súas capacidades, os seus ritmos de desenvolvemento e de traballo e o seu estilo de aprendizaxe.

Atender á diversidade do alumnado é a única alternativa á aprendizaxe non comprensiva de moitos alumnos e alumnas. Se queremos que todos aprendan non podemos pensar que todos saben o mesmo, adquiren as mesmas capacidades, teñen os mesmos intereses ou a mesma maneira de aprender.

Atendendo a estas características, procuraremos que esta materia permita desenvolver o máximo as capacidades do alumnado que así o demande, e na mesma liña faremos un seguimento o máis personalizado posible co fin de que cada alumno/a desenvolva ó máximo as súas potencialidades. Para iso, cando na aula se detecten casos de alumnos/as que requiran unha atención especial referente ao seu proceso de aprendizaxe ou comportamental, incorporaranse actividades específicas que permitan a adquisición de aprendizaxes a distinto nivel, informando tamén desta situación ao titor ou á titora correspondente.

### **42.1. ALUMNADO CON ALTAS CAPACIDADES INTELECTUAIS**

Axustar a resposta educativa para este alumnado supón ter claro cales son as necesidades educativas que presenta. Pódese afirmar que, en xeral:

- Precisa dunha ensinanza adaptada, cun enfoque multidisciplinar nun contexto educativo enriquecido e dinámico, estimulante para o seu desenvolvemento.
- Require do acceso a recursos e materiais adicionais, que deben ser planificados especificamente.
- Cómprelle flexibilidade no seu horario e nas súas actividades, polo que é conveniente que, cando sexa posible, deixemos que continúe co traballo ata que estea seguro e satisfeito coa tarefa realizada.
- Precisa participar moi activamente no proceso de ensinanza e aprendizaxe e ter a oportunidade de poder poñer en práctica as súas habilidades.

- ❑ Élle imprescindible un contorno no que se valoren as ideas creativas e orixinais, máis cá repetición dos contidos.
- ❑ Cómprelle un clima social no que se sinta aceptado, e precisa de orientación no manexo das relacións interpersoais e sociais.

En consecuencia, a sobredotación precisa, por un lado, unha resposta diferenciada e diversificada, con estratexias de ensinanza e aprendizaxe de acordo cos recursos intelectuais que manexan as persoas que a manifestan. Pero por outro lado, tamén precisa que esa resposta diferenciada sexa consecuencia dun continuo de medidas graduais que teñen o seu inicio nas medidas de atención á diversidade recollidas nos documentos institucionais do centro. As estratexias empregadas con maior frecuencia son as seguintes:

#### **42.1.1. Medidas de enriquecemento**

Estas medidas baséanse na individualización da ensinanza e consisten en deseñar programas axustados ás características de cada alumno ou alumna, ao tempo que estes se manteñen co seu grupo clase. Teñen a vantaxe evidente de non producir consecuencias negativas na súa socialización. En ocasións, o enriquecemento tense entendido como a elaboración de programas paralelos aos ordinarios, que se aplicaban de xeito simultáneo a eles e que non tiñan conexión coas actividades que realizaba o resto da clase.

A día de hoxe recoméndase optar por axustes no programa ordinario, é dicir, por adaptacións do currículo que se acomoden ás súas necesidades concretas de aprendizaxe e desenvolvemento e que serán tanto máis significativas canto maiores sexan esas necesidades educativas.

Como todas as medidas de adaptación curricular, deben ser establecidas de maneira integral, que van desde as medidas máis xerais nos documentos do centro, pasando polas adaptacións da aula (na metodoloxía, nos materiais, nos agrupamentos, etc.) ata chegar á adaptación curricular individualizada, que está suxeita a unha regulación específica establecida na nosa normativa.

Na elaboración das adaptacións curriculares individuais de alumnado con sobredotación, o máis frecuente é o uso de dous tipos de estratexias:

❑ *As adaptacións curriculares de ampliación ou enriquecemento vertical:* consisten en aumentar a cantidade de contidos por aprender nunha ou varias áreas.

❑ *A ampliación curricular de enriquecemento horizontal:* o aumento cuantitativo de contidos queda nun segundo lugar, mentres que prevalece a súa profundidade e a realización de interconexións entre os contidos que se aprenden.

#### **42.1.2. Traballo por proxectos**

A proposta dun enfoque metodolóxico por proxectos facilitará a permanencia no programa do grupo, a interdisciplinabilidade tan efectiva neste tipo de alumnado e a posibilidade dun avance persoal acorde coas propias capacidades.

#### **42.1.3. Medidas de aceleración**

Supoñen unha flexibilización do período de escolarización. Esta medida excepcional baséase fundamentalmente na competencia curricular e poderase adoptar cando se considere que os obxectivos acadados pola alumna ou alumno superan os establecidos, pero tendo en conta tamén se é unha medida axeitada con respecto ás restantes facetas do seu desenvolvemento persoal.

É unha medida que aparece recollida na lexislación galega con dúas posibilidades:

- ❑ Por un lado, anticipar o inicio das etapas educativas.
- ❑ Por outro, reducir a duración da escolaridade obrigatoria.

Esta resposta educativa só é aconsellable se, tras a aplicación doutras medidas de atención menos excepcionais, o alumno ou alumna conta coa axeitada madurez emocional e social, xa que do contrario pode aumentar a disonancia entre estes dous aspectos.



## 43. ELEMENTOS TRANSVERSAIS DA PROGRAMACIÓN

### 43.1. PROGRAMACIÓN DE EDUCACIÓN EN VALORES

Tal como se recolle nos obxectivos xerais do proxecto educativo do noso centro, o obxectivo fundamental é o exercicio da educación entendida como un proceso de maduración humana, que estimule o interese polo estudio e o espírito de superación, e que fomente a integración social e a realización individual, tanto intelectualmente como laboral do alumnado.

Así, desde esta materia tamén se quere transmitir unha serie de valores ao noso alumnado para que os apliquen á súa vida cotiá. Entre outros valores traballaranse os seguintes:

**A) Aprender a ser responsable.** Explicar as responsabilidades que deben aprender a adquirir os alumnos e alumnas para poder formarse máis axeitadamente como persoas:

- Responsabilidade cun mesmo ou mesma.
- Responsabilidade coas tarefas a desenvolver.
- Responsabilidade no consumo.
- Responsabilidade coa sociedade.

**B) Aprender a ser respectuoso/a.** Aportar información, reflexión e debate sobre os catro ámbitos nos que debemos aplicar o respecto se queremos conseguir unha convivencia equilibrada:

- Aprender a ser respectuoso cun mesmo ou mesma.
- Aprender a ser respectuoso cas/cos demais.
- Aprender a ser respectuoso co entorno.
- Aprender a ser respectuoso coa diferenza.

**C) Aprender a ser empático/a.** Explicar a necesidade de ser quen de entender os/as demais, de poñernos no seu lugar, para así, fortalecer as relacións humanas, fomentar a comunicación entre as persoas e mellorar a sociedade. Poderían tratarse os seguintes temas:

- Sensibilidade cas/cos demais.
- Solidariedade e cooperación.
- Amizade.
- Civismo.

**D) Aprender a autorregularse.** Explicar a importancia do autoconhecimento. Se o alumnado se coñece a si mesmo será capaz de controlar os seus impulsos negativos e poderá afrontar as contrariedades cunha actitude máis positiva. Os puntos a traballar serían:

- Autoconhecimento.
- Autocontrol das emocións.
- Aceptación das normas.
- Alegría e optimismo.

### **43.2. TRATAMENTO DO FOMENTO DA LECTURA**

Desde esta materia, intentaranse levar a cabo propostas de traballo onde xurdan procesos implicados na competencia lectora como os seguintes:

- Comprender globalmente (capacidade para identificar a idea principal do texto).
- Obter información (capacidade para extraer información do texto).
- Elaborar unha interpretación (capacidade para extraer o significado e realizar inferencias a partir do lido).
- Reflexionar sobre o contido do texto (capacidade para relacionar o contido do texto cos coñecementos previos).
- Reflexionar sobre a estrutura dun texto (capacidade de relacionar a forma do texto coa súa utilidade e función).

Para iso, algunhas das actividades propostas poden ser:

- Dedicación á lectura naqueles temas teóricos da materia, de maneira que esa lectura vaia acompañada coa explicación correspondente do profesorado. Posteriormente, o alumnado podería elaborar esquemas que lle axudasen a estruturar os temas, servindo estes como ferramenta de aprendizaxe.
- Lectura de textos recollidos en libros, revistas ou prensa relacionados coas TIC.
- Realización de traballos de investigación acerca dos distintos contidos da materia.
- Elaboración dun vocabulario específico. Nun caderno íranse anotando os diferentes termos específicos e novos que vaian xurdindo ao longo do curso escolar.

### 43.3. TRATAMENTO DO FOMENTO DAS TIC

Utilizaranse *modelos didácticos sinxelos*, ao alcance de todo/a profesor/a que saiba utilizar un editor de textos, enviar mensaxes e navegar por Internet, cuxa aplicación na aula realmente facilite o seu traballo. Algúns dos modelos que pode utilizar o profesorado móstranse a continuación:

- ► *O/A profesor/a explica con axuda da pizarra dixital e o alumnado participa con preguntas*, co que se realiza unha avaliación formativa dalgúns/dalgunhas alumnos/as. A pizarra dixital permite que as explicacións poidan ter un bo apoio audiovisual e mostrar todo tipo de materiais didácticos e webs relacionadas cos temas que se tratan.

- ► *O alumnado ilustra as explicacións do/a profesor/a*. Despois da explicación do/a profesor/a, algúns/algunhas alumnos/as poden presentar e comentar coa pizarra dixital animacións, imaxes, vídeos, etc..., relacionados co tema, que buscaron previamente en Internet.

- ► *O alumnado presenta os seus traballos coa pizarra dixital*. Estes traballos foron realizados de maneira individual ou en grupo por encargo do/a profesor/a. O que se presenta serve de repaso para o resto dos/as alumnos/as e facilita a participación dos/as que queiran corrixir ou engadir algo. Foméntase a expresión oral e a argumentación. O/A profesor/a comenta, corrixe e valora.

- ► *Corrección "entre todos" de exercicios en clase*. O/A profesor/a ou os propios estudantes por indicación do/a profesor/a, poden ir presentando e comentando os exercicios que realizaron en formato dixital ou en papel (neste último caso necesítase un *lector de documentos* para proxectar os exercicios). Todos poden expoñer dúbidas e ideas.

- ► *A actualidade entra nas aulas*. Proxectando as imaxes das noticias dos periódicos dixitais pódense comentar temas de actualidade relacionados coa materia, debater sobre conflitos, xulgar e explicitar valores, etc...

- ► *Videoconferencias en clase*. A pizarra dixital facilita que toda a clase poida ver e participar nas comunicacións por correo electrónico, chat ou videoconferencia con estudantes doutros centros, profesores/as, familiares, expertos ou outras persoas relevantes de todo o mundo.

- ► **Exercicios "a medida"**. Cando se dispón de ordenadores de apoio na aula, o profesor/a pode encargar a algúns/algúnhas alumnos/as que vaian realizando determinados exercicios; algúns poden ser autocorrectivos e outros requirirán que o/a alumno/a entregue un traballo.

#### **43.4. TRATAMENTO DO FOMENTO DA CONVIVENCIA NO CENTRO**


- A través da materia e tendo en conta o plan de convivencia do centro intentarase:
- 
- ► Contribuír ao labor de concienciación sobre a importancia dunha axeitada convivencia escolar que permita unha mellor relación ensinanza-aprendizaxe.
- ► Detectar o antes posible conflitos que poidan xurdir nas aulas para resolvelos de maneira pacífica.
- ► Establecer *normas de funcionamento e organización* das clases da materia, do taller de Tecnoloxía, da aula multimedia, da aula de informática ou de calquera espazo que se utilice para impartir a materia.
- ► Motivar ao alumnado para que comece a interiorización da cultura do diálogo e a mediación.
- ► Fomentar o respecto entre todos os membros da comunidade e a integración de todos os alumnos/as no centro.
- ► Fomentar a realización de actividades que potencien o respecto á diversidade.
- 

#### **43.5. CONTRIBUCIÓN DA MATERIA AO PROXECTO LINGÜÍSTICO**

- As actuacións que se levarán a cabo desde a materia para desenvolver o proxecto lingüístico serán as seguintes:
- 
- ► Respectarase a lingua establecida polo proxecto lingüístico para a docencia da materia.
- ► Utilizaranse as medidas de apoio e reforzo establecidas para o correcto uso lingüístico educativo, para alcanzar o obxectivo de fomento do plurilingüismo.
- ► Adoptaranse medidas para que o alumnado con insuficiente dominio das linguas poida seguir con aproveitamento as ensinanzas que se lle imparten.
- ► Colaborarase nas actividades organizadas para a dinamización da lingua galega.

#### **44. ACTIVIDADES COMPLEMENTARIAS E EXTRAESCOLARES**

Non se ten previsto realizar ningunha actividade complementaria ou extraescolar no curso.



**45. PROCEDEMENTOS DE REVISIÓN, AVALIACIÓN E MODIFICACIÓN DA PROGRAMACIÓN**

Ao finalizar o curso en xuño, o departamento elaborará unha memoria final onde se recollerán os seguintes puntos en relación a esta materia:

- A) Porcentaxe do cumprimento da programación.
- B) Xustificacións da parte da programación non impartida.
- C) Modificacións introducidas durante o curso en relación coa programación didáctica.
- D) Motivos das modificación feitas.
- E) Propostas de melloras para a programación didáctica do próximo curso.
- F) Análise dos resultados das avaliacións do alumnado en relación cos cursos anteriores.

	<b>Insuficiente</b>	<b>Suficiente</b>	<b>Ben</b>	<b>Notable</b>	<b>Sobresaliente</b>
Curso -----					
Curso -----					
Curso -----					

Posteriormente, finalizadas as probas extraordinarias de setembro, modificarase a anterior táboa segundo os resultados obtidos.