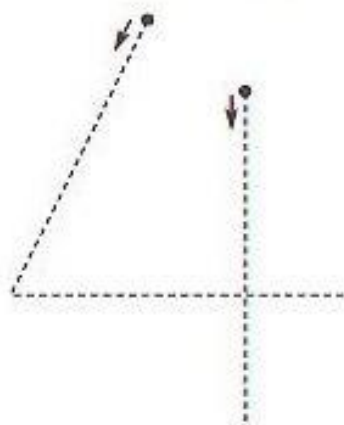




• *Conocer* la noción del número "4". Contar las estrellas.

• Repasar el trazo del número "4" y reseguirlo siguiendo la pauta.




• *Conocer* la noción del número "5". Contar los paraguas.



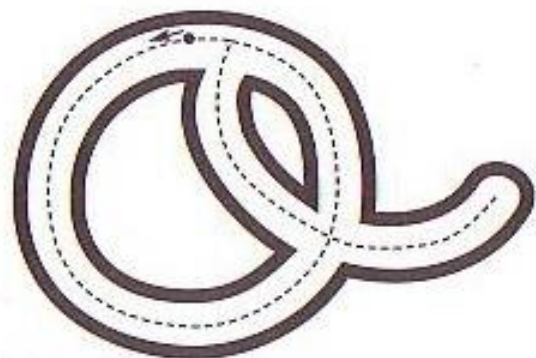
• Repasar el trazo del número "5" y reseguirlo siguiendo la pauta.



• **Conocer** la noción del número "6". Contar los conejitos.  
• Repasar el trazo del número "6" y reseguirlo siguiendo la pauta.



• *Reseguir* la "o" mayúscula y minúscula.  
• Rodear la letra "o" en la palabra.




oveja

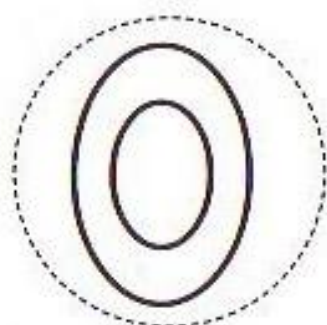



**Un consejo:** Para diferenciar mayúscula (mayor tamaño) y minúscula (menor tamaño) se pueden ampliar y reducir respectivamente las letras "o" de la ficha.

•Rodear las letras "o" y "o".



Olas



botella



collar




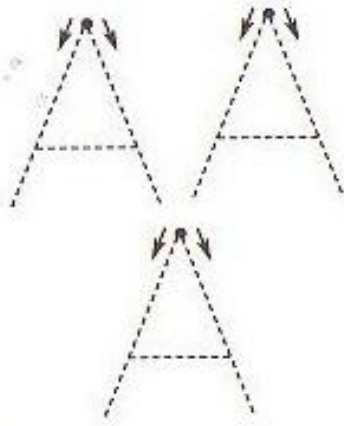


Oso



Humberto

*Un consejo:* El niño o la niña pensará y dirá, en voz alta, palabras que contengan "o", para trabajar la discriminación auditiva, además de la visual.

• *Reseguir* la "a" mayúscula y minúscula.  
• Rodear la letra "a" en la palabra.



araña





**Un consejo:** Para diferenciar mayúscula (mayor tamaño) y minúscula (menor tamaño) se pueden ampliar y reducir respectivamente las letras "a" de la ficha.


•Rodear las letras "a" y "A"



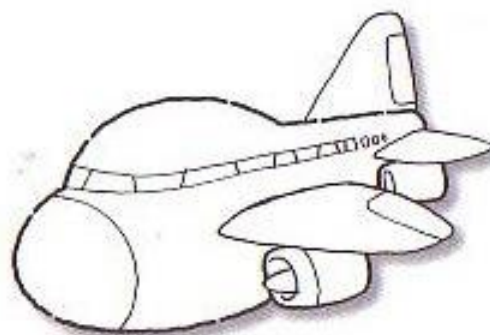
abanico



Antonio



araña



Avión




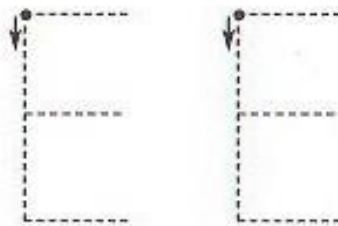
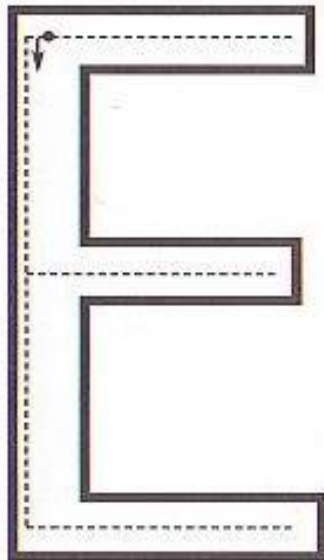

tarta

COLOREAR



**Un consejo:** El niño o la niña pensará y dirá, en voz alta, palabras que contengan "a", para trabajar la discriminación auditiva, además de la visual.

• *Reseguir* la "e" mayúscula y minúscula.  
• Rodear la letra "e" en la palabra.



elefante




**Un consejo:** Para diferenciar mayúscula (mayor tamaño) y minúscula (menor tamaño) se pueden ampliar y reducir respectivamente las letras "e" de la ficha.


COLOREAR




•Rodear las letras "e" y "E".




estrella



pera



tren



pez



Eduardo

COLOREAR



**Un consejo:** El niño o la niña pensará y dirá, en voz alta, palabras que contengan "e", para trabajar la discriminación auditiva, además de la visual.