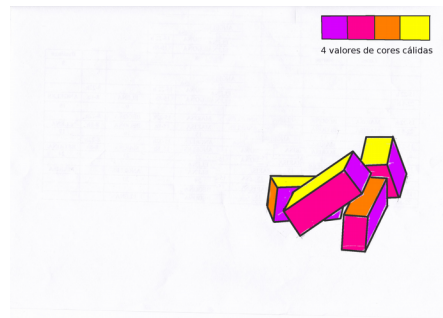
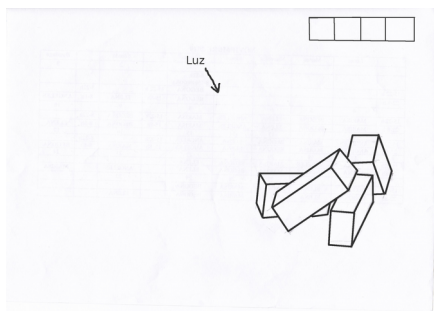
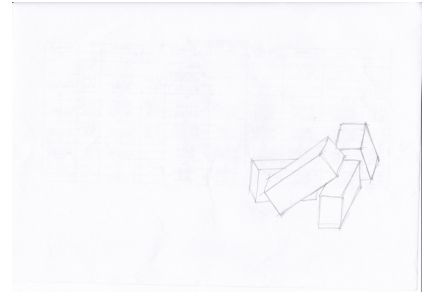
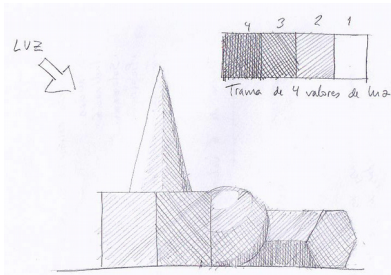




PLÁSTICA 1º ESO

ACTIVIDADE PARA OS DÍAS 5º e 6º DE AUSENCIA POLO COVI-19



Esta actividade parte do debuxo que xa fixemos en clase titulado *bodegón xeométrico*, reproducido na primeira ilustración da fila superior. Ten as seguintes fases:

- Coloca 2, 3 ou 4 (o número decídelo ti) caixas de leite ou algo similar, para que che sirvan de modelo, deberán verse dúas ou tres caras de cada unha.
- Debúxaas a un lado e abaixo do papel
- Decide un lugar dende onde lle de a luz
- Debuxa un rectángulo con tres ou catro (o número decídelo ti) divisións e pintaos con cores cálidas que representen valores luz. Isto fixémoslo na lámina das árbores, inacabada de momento.
- Colorea o teu debuxo en función de onde vén a luz

Envía o traballo rematado a: xmrplastica@gmail.com antes do fin da segunda semana

Tes dúas posibilidades de entregar o traballo:

- Escaneado.
- Fotografado. Neste caso coida que non se vexan sobras colocando o papel apoiado sobre unha superficie inclinada ou vertical.

Como saberás este exercicio non é avaliable, pero supón unha práctica moi útil para avanzar na materia.

Un saúdo e cóidate