

SEMANA DO 25 AO 29 DE MAIO 2020

## Lengua Castellana

1. Lee y contesta a las preguntas sobre la lectura.

### El dragón del parque

En un parque, tres amigos se sentaron a leer cuentos en las patas de un dragón de cartón, hierro y cemento.

El dragón, emocionado, a los tres niños les dijo:  
-¡Ay, ay, qué triste me siento!  
¡Yo nunca he tenido amigos!

Desde entonces, cada tarde, los niños van muy contentos a jugar con el dragón y a leerle muchos cuentos.



#### 1 Contesta.

- ¿De qué estaba hecho el dragón?

- ¿Por qué se sentía triste?

2. ¿Qué ingredientes utilizarías para hacer una ensalada? ¿Y para hacer una tarta? Escribe cada ingrediente en su lugar.

- galletas
- coco rallado
- aceite y sal
- leche
- rodajas de tomate
- taquitos de queso
- lechuga
- mermelada de fresa
- azúcar

Ensalada

---

---

---

Tarta

---

---

---

3. Palabras con (PRA, PRE, PRI, PRO, PRU) y (PLA, PLE, PLI, PLO, PLU).

- Lee y rodea palabras con pl. Después, cópialas.

*Plácido es un músico espléndido, toca unos platillos plateados. ¡Se sabe mil partituras completas!*

---

---

---

---



- Completa y copia. Luego separa por sílabas las cuatro palabras que están en los recuadros. Acuérdate de empezar las frases con mayúscula y poner punto al final.


princesa



profesor

pregunta

premio

La  se llevó el .



El  hace una .



### Matemáticas

Escribe los números:

4 decenas y 7 unidades ►

5 decenas y 2 unidades ►

5 decenas y 9 unidades ►

Colorea:

 el número mayor

 el número menor

34 < 26

45 < 18

58 < 52

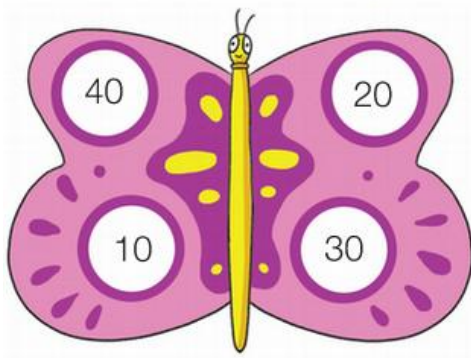
65 < 64

57 < 19 < 61

21 < 15 < 17

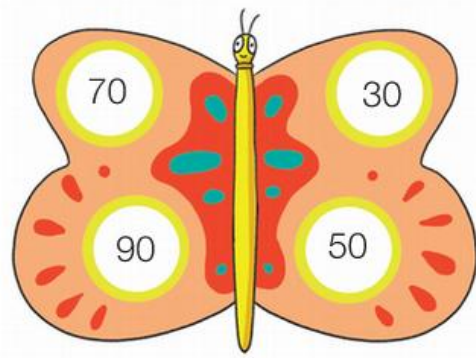
76 < 72 < 69

Completa las operaciones con los números de cada mariposa.  
¡No puedes repetir ningún número!



$$\square + \square = 50$$


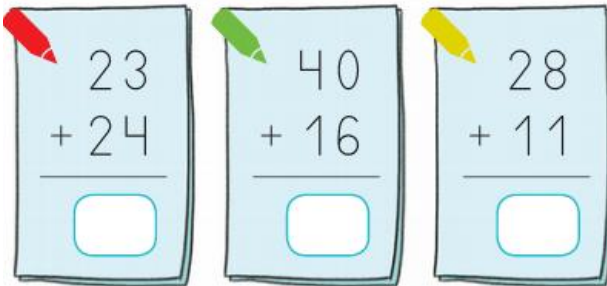
$$\square + \square = 50$$



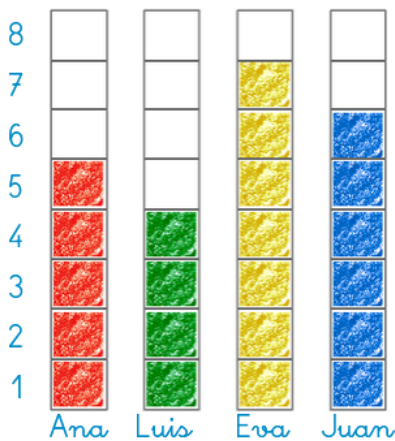
$$\square - \square = 40$$

$$\square - \square = 40$$

Calcula y colorea los alimentos según corresponda.



Este gráfico representa el número de libros que han leído estos niños durante el año. ¿Cuántos libros ha leído cada uno?



Comenzar ▶



Ana ▶

Luis ▶

Eva ▶

Juan ▶

Ahora dibuja tu propio gráfico, por ejemplo con tu nombre, el de mamá, papá, abuelo, tu hermano... y contesta a esta pregunta:

¿Cuántos vasos de agua bebisteis cada uno durante el día?


Si se te ocurre otra pregunta puedes cambiarla.

## DICTADO DE NÚMEROS



Lingua Galega

## REDES E REDEIRAS



Lembrades a nosa visita á vila de Redes? Foi máxica e especial! Persoeiros da vila faláronnos sobre cómo se vivía antigamente alí, e puidemos descubrir por qué ten o nome de Redes esa vila tan fermosa.

Ese nome ten moito que ver cuns paos de madeira que estaban chantados na praia en forma vertical. Tamén se atopaban diante dalgunhas casas que tiñan escaleiras para baixar ás barcas que estaban no mar, agardando polos mariñeiros.



Acordádesvos do nome deses paos que servían para secar as redes? Seguro que se facedes memoria lembrades cómo se chamaban. Dámosvos unha pista, a palabra ten 6 letras, comeza por C e remata en A.

Veña, poñede as neuronas a brincar!

## Animais domésticos e salvaxes



Os animais que viven en liberdade na natureza son animais salvaxes.



Os animais que viven preto das persoas son animais domésticos.

Escrebe os seus nomes. Despois, arrodea os animais domésticos.

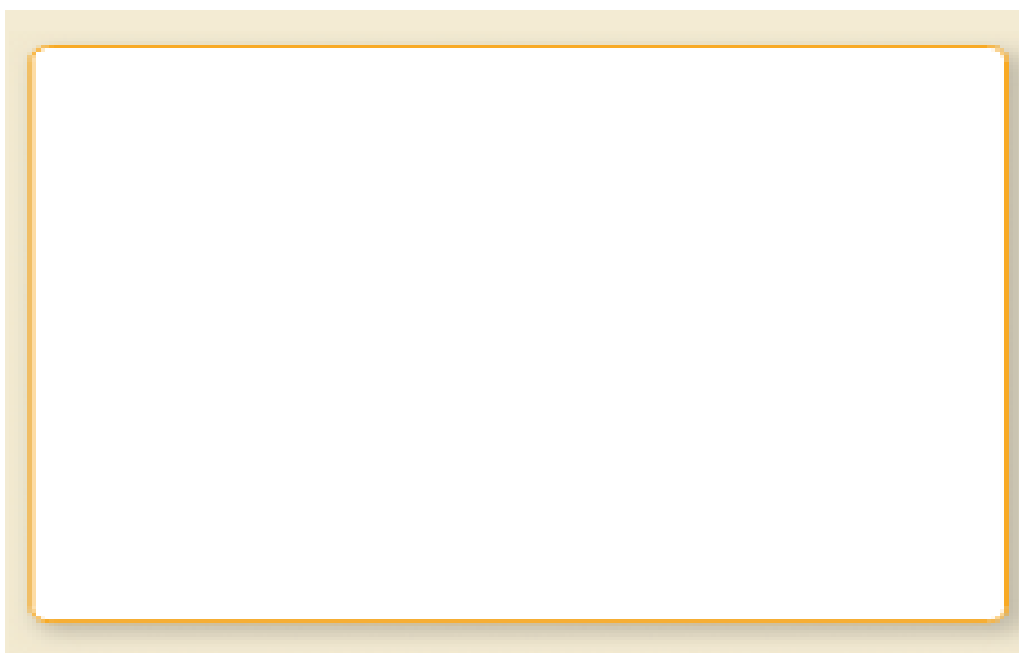
  
  
  
  
  
  
  

Que tipo de animal é a xirafa? Marca.

- |                                       |                                       |
|---------------------------------------|---------------------------------------|
| <input type="checkbox"/> É doméstico. | <input type="checkbox"/> É ovíparo.   |
| <input type="checkbox"/> É salvaxe.   | <input type="checkbox"/> É vivíparo.  |
| <input type="checkbox"/> É carnívoro. | <input type="checkbox"/> É herbívoro. |



Debuxa o animal que ti queiras, e despois fai unha ficha del.



NOME DO ANIMAL: \_\_\_\_\_

Onde vive? \_\_\_\_\_

Como se despraza? \_\_\_\_\_

Como cobre o seu corpo? \_\_\_\_\_

De que se alimenta? \_\_\_\_\_

Como se reproduce? \_\_\_\_\_

Outras características: \_\_\_\_\_

\_\_\_\_\_


Se te apetece podes facer un mini libro de fichas de animais.



## Plástica

- Antes de comezar coa actividades tedes que fixarvos na alborada, cando sae o sol pola mañá, e no solpor, cando se pon o sol pola noite. Observade ben as cores no ceo e logo coloreade os seguintes debuxos.

El día



La noche

