

MATEMÁTICAS

Sumas y restas de decenas

1 Observa y calcula.

• ¿Cuántos vasos hay en total?



$$\begin{array}{r}
 3 \text{ decenas} \rightarrow 30 \text{ unidades} \\
 + 1 \text{ decena} \rightarrow + 10 \text{ unidades} \\
 \hline
 4 \text{ decenas} \rightarrow 40 \text{ unidades}
 \end{array}$$

Cada montón tiene 10 .



Hay 40 vasos.

• ¿Cuántos vasos quedan?





$$\begin{array}{r}
 5 \text{ decenas} \rightarrow 50 \text{ unidades} \\
 - 2 \text{ decenas} \rightarrow - \quad \text{unidades} \\
 \hline
 \quad \text{decenas} \rightarrow \quad \text{unidades}
 \end{array}$$

Quedan

1 Suma y resta.

$$\begin{array}{r}
 4 \text{ decenas} \rightarrow \square \\
 + 3 \text{ decenas} \rightarrow + \square \\
 \hline
 \square \text{ decenas} \rightarrow \square
 \end{array}$$

$$\begin{array}{r}
 8 \text{ decenas} \rightarrow \square \\
 - 5 \text{ decenas} \rightarrow - \square \\
 \hline
 \square \text{ decenas} \rightarrow \square
 \end{array}$$



Escribe los números que faltan en cada serie.

	40			45			49	
	51			55			58	
	42			45			53	

Escribe los números y cómo se leen.

$40 + 6 = \square$ ▶
 $30 + 8 = \square$ ▶
 $20 + 5 = \square$ ▶
 $50 + 7 = \square$ ▶

Coloca los números y suma.

$25 + 13$	$36 + 21$	$34 + 15$	$42 + 6$
D U	D U	D U	D U
+	+	+	+
_____	_____	_____	_____

Resuelve los problemas.

Andrés tiene un álbum con 30 sellos y otro con 20. ¿Cuántos sellos tiene en total?


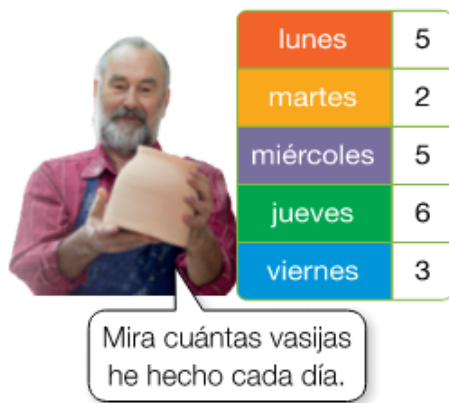


OPERACIÓN + =

SOLUCIÓN Tiene

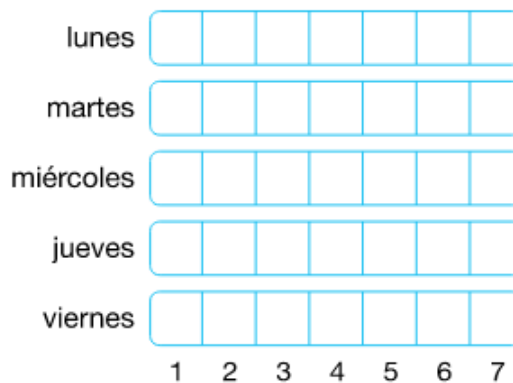
Ahora inventa tú un problema en el que tengas que restar.

Observa la tabla y representa los datos en el gráfico.



- ¿Qué día ha hecho más vasijas?
- ¿Y menos vasijas?

Haz tu propio gráfico, por ejemplo, el lunes me comí 2 frutas, el martes 1...también puedes dibujarte como en el ejemplo de arriba.







LENGUA CASTELLANA


1. Repasamos las palabras que llevan CH (cha, che, chi, cho, chu).


- Elige la palabra correcta para cada dibujo y escribe.


<div data-bbox="395 342 555 450"><p>parche percha</p></div>	<div data-bbox="668 342 828 450"><p>lechuga chuleta</p></div>	<div data-bbox="941 342 1101 450"><p>cuchillo cuchara</p></div>
		
<input type="text"/>	<input type="text"/>	<input type="text"/>


- Completa el texto con las siguientes palabras.

			
<div data-bbox="403 913 534 969"><p>hucha</p></div>	<div data-bbox="590 913 726 969"><p>churros</p></div>	<div data-bbox="782 913 933 969"><p>Chao-Li</p></div>	<div data-bbox="981 913 1109 969"><p>China</p></div>

 Charo rompió su

 y se fue a .

 Allí visitó a .

 Su amigo la invitó a .

En este ejercicio fíjate que los nombres de persona, de lugares y de ciudades se escriben con la primera letra en mayúscula.

2. Completa con bra, bre, bri, bro, bru. Después, copia.

			
<div data-bbox="300 1971 470 2027"><p>fá ca</p></div>	<div data-bbox="502 1971 678 2027"><p>lie</p></div>	<div data-bbox="702 1971 877 2027"><p>ce</p></div>	<div data-bbox="901 1971 1069 2027"><p>cha</p></div>
<input type="text"/>	<input type="text"/>	<input type="text"/>	<input type="text"/>

- Escribe tres palabras que lleven en alguna de sus sílabas bra, bre, bri, bro o bru y que sean diferentes a las que escribiste.

3. Escribe las frases donde correspondan.

Anabel parte la tabla.

Blanca dobla la blusa.

Blasa enchufa el cable.



4. Acordaros de leer un poquito todos los días esos libros con historias fabulosas que tenéis por casa y además lo podéis hacer de dos formas diferentes: en voz alta, que se pueda escuchar vuestra voz o en silencio, donde leeremos solo con los ojos sin decir ni una palabra con vuestra boca.

EDUCACIÓN ARTÍSTICA (Plástica)

Esta semana propoñemos unha actividade para reutilizar as botellas de plástico que tedes pola vosa casa... Sabedes que imos a facer con elas? Un testo para plantar o que desexedes! Así ademais podedes decorar os vosos fogares con plantas e flores ben fermosas, iso sí acordádevos que o que ides a plantar son seres vivos e necesitan dos seus coidados para que sexan felices e poidan decorar con moito agarimo as vosas casas. Deixamos uns enlaces con varias ideas de textos con botellas de plástico, escollede o que máis vos guste ou se tedes outro diseño tamén serve e... Máns á obra!!

<https://www.amarilloverdeyazul.com/simpaticas-macetas-infantiles-con-botellas-y-tapones-de-plastico/>

<https://www.comohacerpasoapaso.com/macetas-con-botellas-plasticas/>

Os animais alimentanse



Alguns animais alimentanse de plantas. Son animais herbívoros.



Outros alimentanse da carne doutros animais. Son animais carnívoros.



Hai animais que comen todo tipo de alimentos. Son animais omnívoros.

Relaciona:



- Alimentase de carne.
- Come todo tipo de alimentos.
- Alimentase de plantas.

Agora escribe ti o nome de animais

HERBÍVOROS

CARNÍVOROS

OMNÍVOROS

Os animais reproducense



Hai animais, como o ourizo, que nacen do ventre da nai. Son animais vivíparos.



Outros animais, como a avestruz, nacen de ovos. Son animais ovíparos.

► É ovíparo ou vivíparo? Pensade en como nace cada animal e completade.



O rato é

porque



O parrulo é

porque

Agora pensa ti en máis animais que sexan

OVIPAROS

VIVÍPAROS

LINGUA GALEGA

OS MAIOS E AS LETRAS GALEGAS

Leandro Lamas é un debuxante galego. Podemos atopar os seus debuxos en moitos lugares e formas: murais, carteiras, contos,...

Este debuxo de Leandro é *un Maio*. Os *Maios* son unha festa que se celebra no mes de maio, na que se fan construcións empregando flores, paos,... Invéntanse tamén cancións e poemas para falar deles.

Ademais, o día 17 houbo outro festexo, o *Día das Letras Galegas*. Neste día celebramos que temos unha lingua propia na que poder falar, o galego. O galego é unha lingua moi fermosa, hai palabras cun son moi especial como *bolboreta*, *choiva*, *lágoas*,... e outras que só existen en galego como *enxebre*, *morriña*, *colo*, *reseso*,...

Propónémosvos que para celebrar que temos unha lingua, penduredes flores e palabras en galego no Maio que debuxou Leandro.

Hai moitas palabras en galego, pensade nas que máis vos gusten! A gozar!!!

