

3. BUGS EVERYWHERE 1º 2º

Nesta semana imos traballar sobre os bechos : **Bugs Everywhere!** (Bechos por todas partes).

Comezamos cun repaso das cores (colours) e logo pasamos á presentación dos bechos máis comúns (bugs). **Para aqueles que non tedes impresora: poñede o número da ficha e as respostas nada máis e... a debuxar!**

1. Ver os videos das cores: unha canción e repaso do vocabulario (o grupo de 2º xa coñece a canción: hai que cantar e logo repetir as palabras!)
<https://www.youtube.com/watch?v=tQASh8bbkUY> (fonte: Kids TV 123. Colors Song 2)
https://www.youtube.com/watch?v=qhOTU8_1Af4 (fonte: ELF KIDS VIDEOS. Learn Colors - Preschool Chant - Colors Song for Preschool by ELF Learning)
2. Escribir o nome das cores: Match, colour and write.
3. Ver os dous videos dos bechos: O primeiro presenta aos animais. O segundo corresponde ao vocabulario (hai que repetir as palabras)
<https://www.youtube.com/watch?v=tkSBMUzZUAs> (fonte: ENGLISH SINGSING. Kids vocabulary - Bugs - Learn English for kids - English educational video)
<https://www.youtube.com/watch?v=DViQ0ZhNGig> (fonte: MAPLE LEAF LEARNING Learn Bugs Vocabulary | Talking Flashcards)
4. Le as palabras (mira como se pronuncian no video)
5. Escribe os nomes dos animais: Write. (I'm a...)
6. Le e colorea (se non tes impresora, le e debuxa nun papel, non é necesario que copies as frases)
7. Adiviña o animal: Guess the animal, write and draw
8. E unha canción de regalo para cantar, bailar, pasalo ben e ensinarlla aos que teñades irmás pequenos:
<https://www.youtube.com/watch?v=oybEMWW23uU> (fonte: Bug'n Roll | Bug Songs | Pinkfong Songs for Children)

ACTIVIDADE 4.Look and read

BUGS



fly



bee



mosquito



butterfly



spider




caterpillar





ladybug


ACTIVIDADE 5. Write


Write:


 I'm a bee.

 I'm a _____.

 I'm a _____.

 I'm _____.




 _____.

 _____.

ACTIVIDADE 6. Read and colour.

Name _____

Following Directions: Bugs



1. Color the grasshopper green.
2. Color the bee yellow.
3. Color the ladybug red.
4. Color the ant brown.
5. Color the dragonfly blue.
6. Color the butterfly purple.
7. Color the fly gray.
8. Color the net orange.

Guess the bug, write and draw.

It's red and black.

A _____!



It's green.

A _____!

It's red, orange, blue,
yellow, green and
purple.

A _____!

