

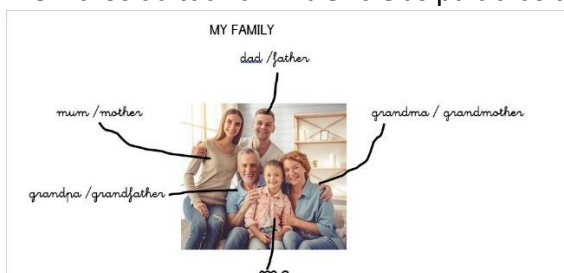
HOME SWEET HOME (actividades para 1º e 2º, semana do 27 ao 30 de abril)

Esta semana o tema segue a ser a familia, os distintos tipos de familias. O título, Home Sweet Home (Fogar doce fogar), é a típica frase que se atopa nas alfombras da porta da casa. Iremos seguir traballando cos números do 1 ao 20 e aprender e repasar os adxectivos big (grande) e small (pequeno).

Recordade: As actividades son orientativas e podeades repartir as tarefas, non é necesario que fagades todo xunto. Vós e as vosas familias decidides. Se non podeades imprimir podeades facer as actividades de escribir nun folio ou nunha libreta, no que teñades. Non hai que copiar os debuxos, poñemos o número da ficha e escribimos (ou debuxamos ou o que se pida) as respostas. Non quedarán tan “escolarmente” ordenadas pero seguro que vos quedarán preciosas igualmente, sodes uns artistas.

Non esquezades que os vídeos son fundamentais para aprender a correcta pronunciación das palabras (HAI QUE VELOS VARIAS VECES NA SEMANA E REPETIR, REPETIR E REPETIR AS PALABRAS)

1. Vídeo de presentación. Hai moitos tipos de familias, e hai familias grandes e pequenas. Para ver e disfrutar.
Sesame Street: Family Song
https://www.youtube.com/watch?v=ii_LtHrEiao
2. Canta xente vive na túa casa: A continuación tedes unha rima. Tedes que escoitala moitas veces porque hai que aprendela DE MEMORIA! (moitos de 1º xa a saben).
<https://youtu.be/8HQ4H1forFM>
3. **Como é a túa familia.** Debuxa ou pega unha foto da túa familia nun folio e ponlles unha etiqueta co seu nome. Tamén podeades facelo nun arquivo informático e envíalo, pero recordade que son @s nen@s os que teñen que escribir as palabras. Algo parecido a isto (podes elixir a palabra para nomear ao membro da túa familia entre as palabras do vocabulario):



4. Big / small (grande e pequeno) Repasamos estas palabras con este video super sinxelo:
Learn Opposites | Big & Small | Simple learning video for babies, toddlers, kids
<https://www.youtube.com/watch?v=OtigY6XCE7U>

5. E escribimos as palabras nesta ficha (**WORKSHEET 1: BIG /SMALL**, pax 3)
6. E volvemos cos números ata o 20. Iremos aprendelos cun rap. A cantar!
Numbers help me count 1-20
<https://www.youtube.com/watch?v=Zw6Fps2O7XY>
7. A escribir agora! **WORKSHEET 2** (unir, pax. 4), **WORKSHEET 3** (escribir, pax. 5).
Estas dúas fichas son de isl.collective.com, non tedes que imprimilas, podeades facelas on line nestes enlaces e a páxina as envía automaticamente ao meu correo (non precisades poñer nin o voso correo nin o meu, as instrucións para facelo están na páxina 10):
<https://en.islcollective.com/english-esl-worksheets/vocabulary/numbers/numbers-1-10/81852>
<https://en.islcollective.com/english-esl-worksheets/vocabulary/numbers/numbers-1-10/30679>
8. E so para os de 2º, e os de 1º que se sintan atrevidos: **WORKSHEET 4 e 5** escribir (pax 6 e 7).
9. **WORKSHEET 6** (pax 8): A túa familia é grande ou pequena? Conta aos membros de cada familia, escribe o número e debuxa a túa familia e conta os seus membros.
10. Art (manualidades): Make your own house. Por se vos apetece facer un recortable.
11. E por último un video para desfrutar:
Big and Small | Lili & Torto's Opposite Show (Sesame Studios)
<https://www.youtube.com/watch?v=DYOf8l1MjTo>

TEDES MÁIS PROPOSTAS DE TRABALLO SOBRE NAS ACTIVIDADES DE 3º E 4º, AO MELLOR APETÉCECHE VER OS VIDEOS OUFACER ALGUNHA DELAS.

WORKSHEET 1.

Name:


Write:

Big


small




.....




.....



.....



.....



.....



.....



.....

WORKSHEET 2. Match



Ten

Four

Five

Eight

Three



Two


Six

One



Seven

Nine



WORKSHEET 3.

Name:

N U M B E R S

Write the names of the numbers in the boxes:

1

2

3

4

5

6

7

8

9

two one ten
five eight four
three seven six
nine

10

WORKSHEET 4.

Name:

Copy:



one



two



three



four



five



six



seven



eight



nine



ten



eleven



twelve



thirteen



fourteen



fifteen



sixteen



seventeen



eighteen



nineteen







twenty



WORKSHEET 5.



Name:



Write.

a.  +  = eleven

d.  +  = _____

b.  +  = _____

e.  +  = _____

c.  +  = _____

f.  +  = _____

Write.

10+1= eleven**10+3**

= _____

10+5

= _____

10+6

= _____

10+8

= _____

10+10

= _____


WORKSHEET 6.

Name:.....

BIG FAMILIES AND SMALL FAMILIES

HOW MANY PEOPLE LIVE IN YOUR HOUSE?

Count and write the family members in these families.



six



MY FAMILY:



CUT & GLUE

COLOR

1



CUT OUT

2

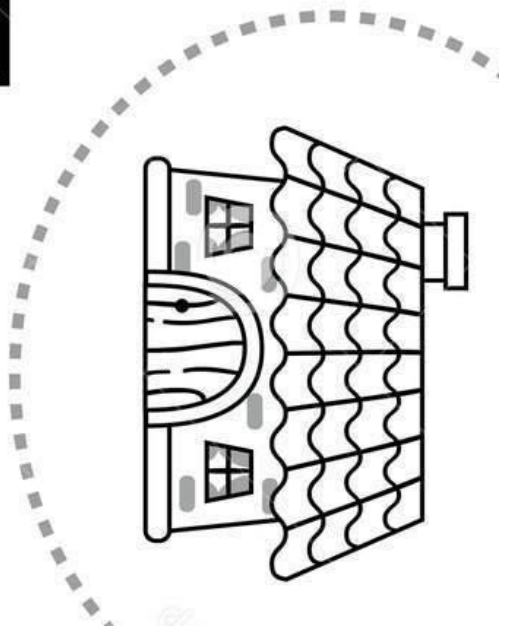
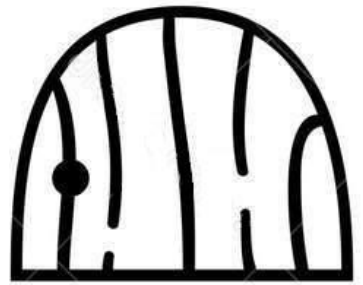
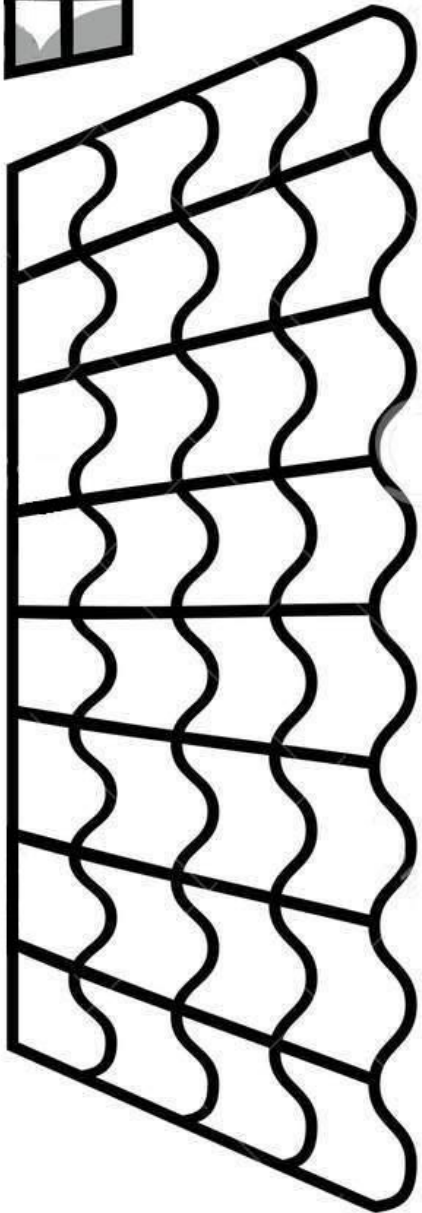
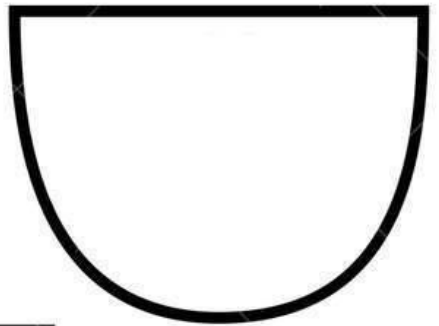
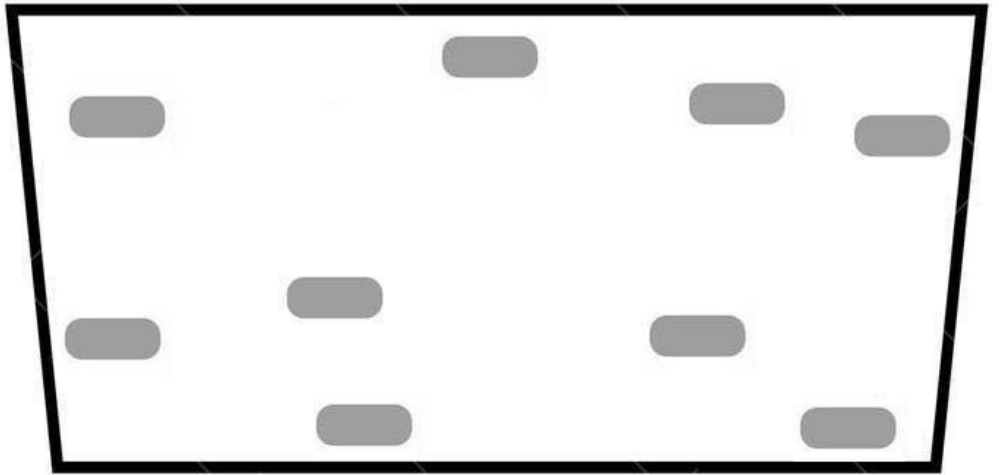


GLUE

3



USE EXAMPLE OR
YOUR IMAGINATION



COMO FACER AS FICHAS 2 e 3 NA INTERNET E QUE A PÁXINA ENVÍE A FICHA Á PROFESORA:

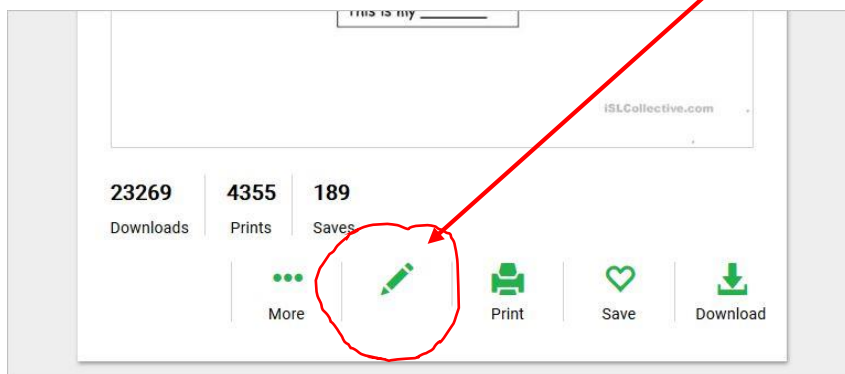
Se che gusta fedellar na internet ao mellor apetéceche probar a facer esta ficha online e mandala automaticamente ao meu correo. Como facer?

1. Entra na páxina premendo nos enlaces:

<https://en.islcollective.com/english-esl-worksheets/vocabulary/numbers/numbers-1-10/81852>


<https://en.islcollective.com/english-esl-worksheets/vocabulary/numbers/numbers-1-10/30679>

2. Na parte de abaixo da ficha premes no botón do lapis (Fill&send).



3. Na pantalla que se abre, faise a ficha.

4. Gardámola premendo aquí:




5. Cubres esta parte así:

Send your answers to your teacher in email OR generate a private link to it.
Only the filled pages will be sent in email!

Your name

Your teacher's iSLCollective user name

IMPORTANT FOR TEACHERS: make sure the email address you registered with on iSLCollective is your current address [address here.](#)

No soy un robot  reCAPTCHA
 Privacidad · Condiciones

OR

Picas aquí

E envías premendo esto