

## **KEEP CALM AND STAY AT HOME (actividades para 1º e 2º, semana do 20 ao 24 de abril)**

Nesta semana en que empezamos a quinta semana de confinamento imos traballar sobre a familia e a casa: Keep calm and stay at home (mantén a calma e queda na casa). A frase é unha variación dun lema famoso en Gran Bretaña (Keep calm and go on, con calma e adiante) que ten a súa orixe na Segunda Guerra Mundial. Tamén imos traballar cos números do 1 ao 20.

Para 1º son as actividades da 1 ao 6. A partir da 7 son actividades propias de 2º (pero os de 1º podedes facelas tamén se vos atrevedes e vos apetece).

Recordade: As actividades son orientativas e podedes repartir as tarefas, non é necesario que fagades todo xunto. Vós e as vosas familias decidides. Se non podedes imprimir podedes facer as actividades de escribir nun folio ou nunha libreta, no que teñades. Non hai que copiar os debuxos, poñemos o número da ficha e escribimos (ou debuxamos ou o que se pida) as respostas. Non quedarán tan “escolarmente” ordenadas pero seguro que vos quedarán preciosas igualmente, sodes uns artistas.

**Non esquezades que os vídeos son fundamentais para aprender a correcta pronunciación das palabras (HAI QUE VELOS VARIAS VECES NA SEMANA E REPETIR, REPETIR E REPETIR AS PALABRAS)**

1. Vídeo de presentación. Mira a Steve facendo a árbore da súa familia (FAMILY TREE). É para mirar, repetir con Steve e desfrutar.

<https://www.youtube.com/watch?v=VvrG4JguNQk>

Agora toca repasar o vocabulario: escoita, repite e mira cómo se escriben as palabras:

<https://www.youtube.com/watch?v=FHaObkHEkHQ>

2. FAMILY TREE (**WORKSHEET 1**, páxina 3). Label the family tree. Escribe as palabras no seu lugar. Se non te acordas como son, volve ver o vídeo.
3. FAMILY TREE (**WORKSHEET 2**, páx 4). Completar as frases. É unha ficha da páxina <https://en.islcollective.com/>  
Hai dúas formas de facer esta ficha, imprimíndoa ou, se queredes probar, podes facela on line neste enlace:

<https://en.islcollective.com/english-esl-worksheets/grammar/pronouns-these-those/family-members/6251>

Mira na páxina 8 como facela en internet e mandala ao meu correo xa cuberta (non tes que poñer o teu correo nen o meu, a páxina manda a ficha automaticamente).

4. **Make your family tree:** Volve mirar as árbores familiares dos videos e da ficha. Nun folio, nunha cartolina, no ordenador... (cada un como quera) fai a túa árbore familiar. Ponlle de título “MY FAMILY TREE”, pon as fotos da túa familia ou debuxa, escribe debaixo quen son para ti (vocabulario da familia), e os seus nomes.

Mira como fixo Steve:



5. Imos repasar os números (para os de 2º) e aprender algúns novos (para os de 1º). Contamos do 1 ao 20. Mira o video e repite  
<https://www.youtube.com/watch?v=aqla6iYfyJ4>
6. E despois de repetir moito toca aprender unha canción, a cantar e bailar!  
<https://www.youtube.com/watch?v=GiRUF7hvWuM>
7. Practicamos o vocabulario da casa.  
<https://www.youtube.com/watch?v=1lqZmMu5wkk>
8. PARTS OF THE HOUSE (**WORKSHEET 3**, pax 5)
9. Mira este video e presta atención a onde está a familia  
[https://www.youtube.com/watch?v=\\_0Bys1iEZdc](https://www.youtube.com/watch?v=_0Bys1iEZdc)
10. Mira outra vez o video e escribe as respostas dos personaxes.  
**(WORKSHEET 4, pax 6)**
11. Where's the family? Onde está a familia. Escribe as frases  
**(WORKSHEET 5, pax 7)**
12. E agora unha canción tonta para rematar, para cantar, para bailar e para ensinalle aos irmáns pequenos.  
<https://www.youtube.com/watch?v=qZyJPZxsmZk>

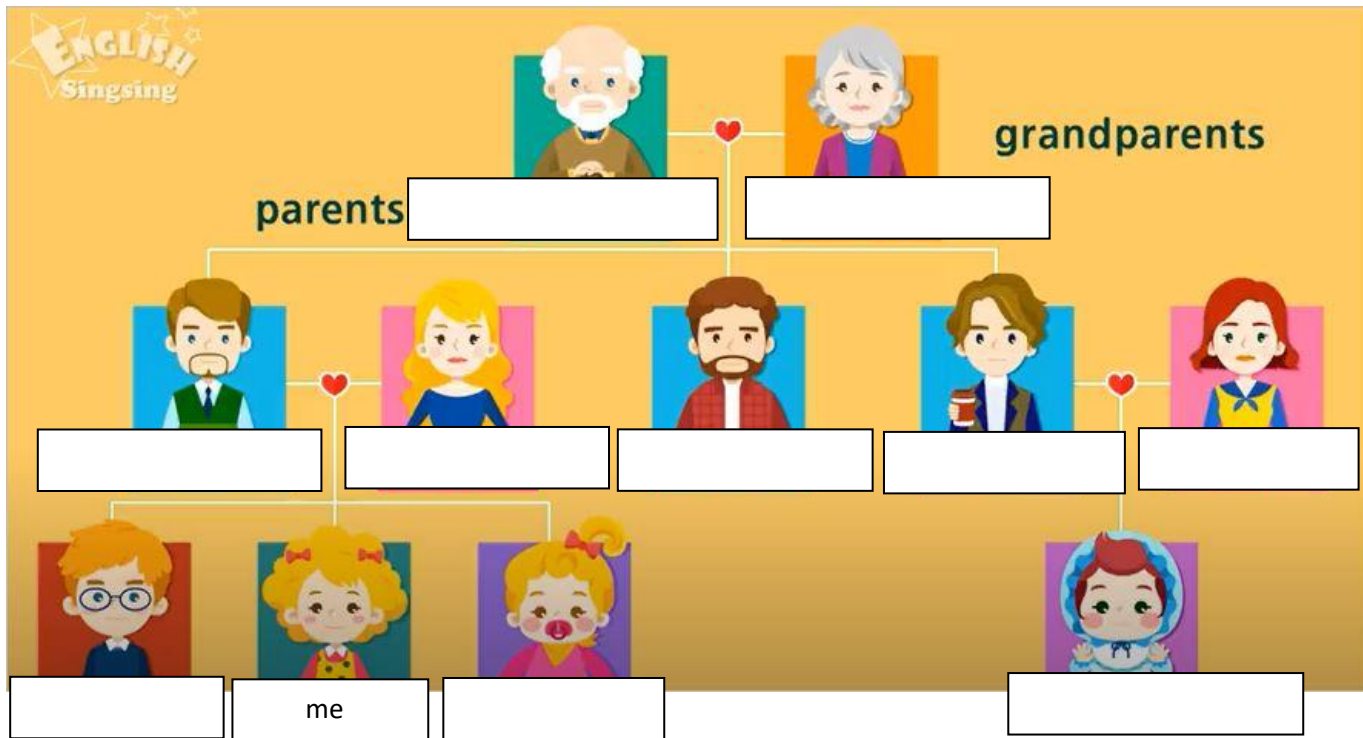
TEDES MÁIS PROPOSTAS DE TRABALLO SOBRE NAS ACTIVIDADES DE 3º E 4º, AO MELLOR APETÉCECHE FACER ALGUNHA DELAS.

WORKSHEET 1.

Name: .....

1. Label the family tree. Write the words in its place.

*mother father sister brother uncle aunt cousin  
grandfather grandmother*



2. A family photo. Label the family members.



WORKSHEET 2.

Name: .....

Write the words:

MY FAMILY

This is my \_\_\_\_\_

This is my \_\_\_\_\_

This is my \_\_\_\_\_

This is my \_\_\_\_\_

This is my \_\_\_\_\_

This is my \_\_\_\_\_


WORKSHEET 3.

Name: .....

1. Write.

bathroom	bedroom	garage	kitchen
hall	garden	living room	

# Parts of the House



WORKSHEET 4.

Name: .....

Where are you?



I'm in the  
.....



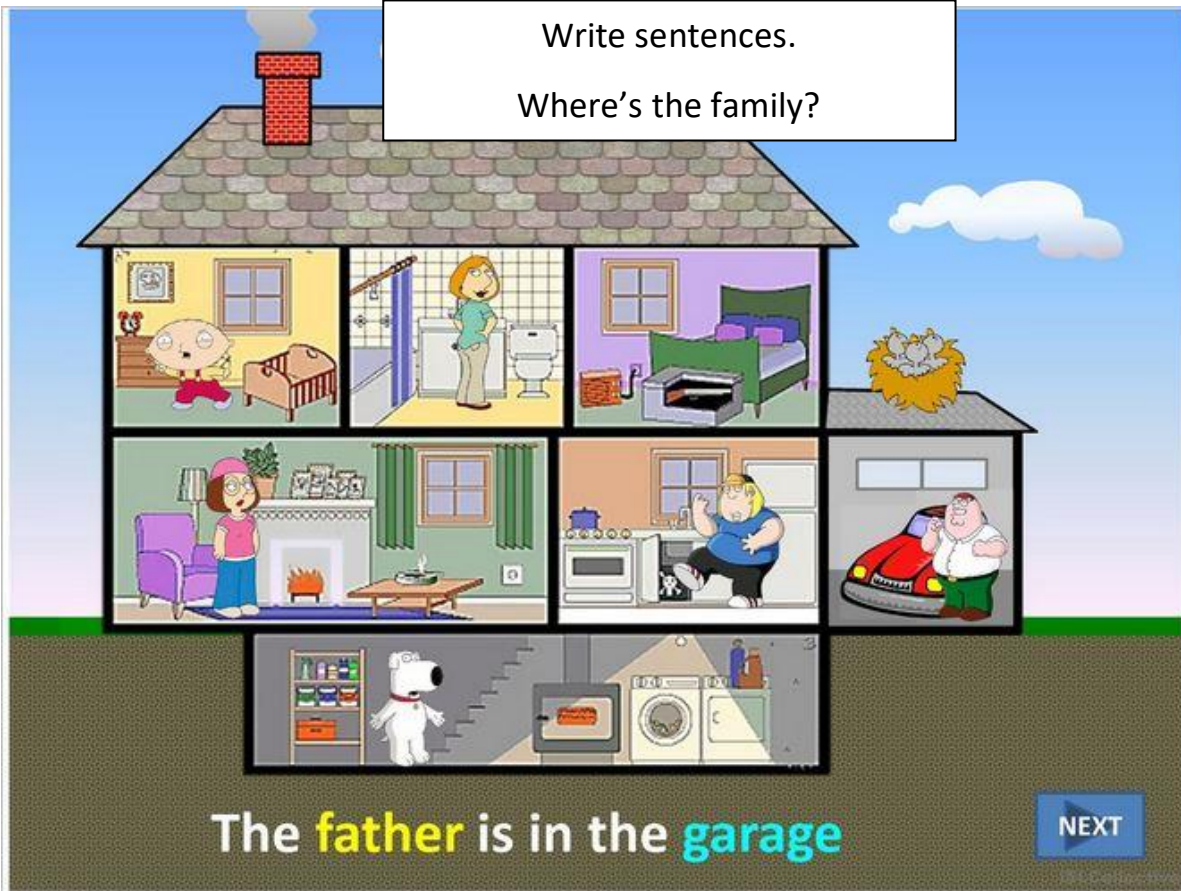
I'm .....  
.....

.....  
.....



WORKSHEET 5.

Name: .....



The dog is in the basement.

The father is .....

.....

.....

.....

.....

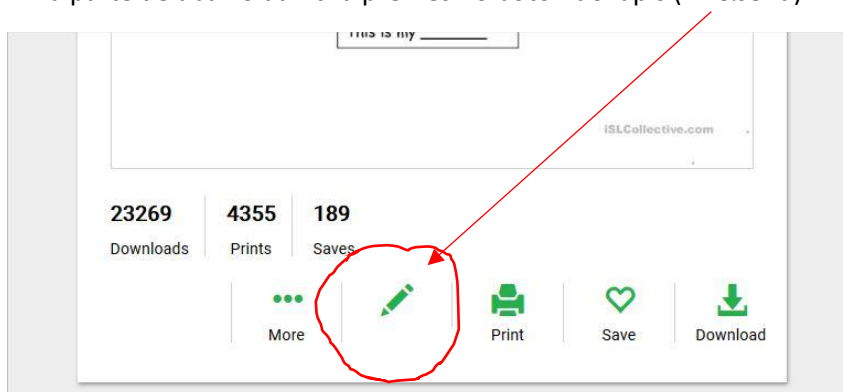
COMO FACER A FICHA 2 NA INTERNET E QUE A PÁXINA ENVÍE A FICHA Á PROFESORA:

Se che gusta fedellar na internet ao mellor apeteceche probar a facer esta ficha online e mandala automaticamente ao meu correo. Como facer?

1. Entra na páxina:

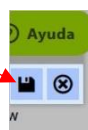
<https://en.islcollective.com/english-esl-worksheets/grammar/pronouns-these-those/family-members/6251>

2. Na parte de abaixo da ficha premes no botón do lapis (Fill&send).



3. Na pantalla que se abre, faise a ficha.

4. Gardámola premendo abaixo á dereita, aquí:




5. Cubres esta parte así:

**Send your answers to your teacher in email OR generate a private link to it.**  
*Only the filled pages will be sent in email!*

Your name

Your teacher's iSLCollective user name

**IMPORTANT FOR TEACHERS:** make sure the email address you registered with on iSLCollective is your current address [address here.](#)

Picas aquí  No soy un robot 

OR

E envías premendo isto