




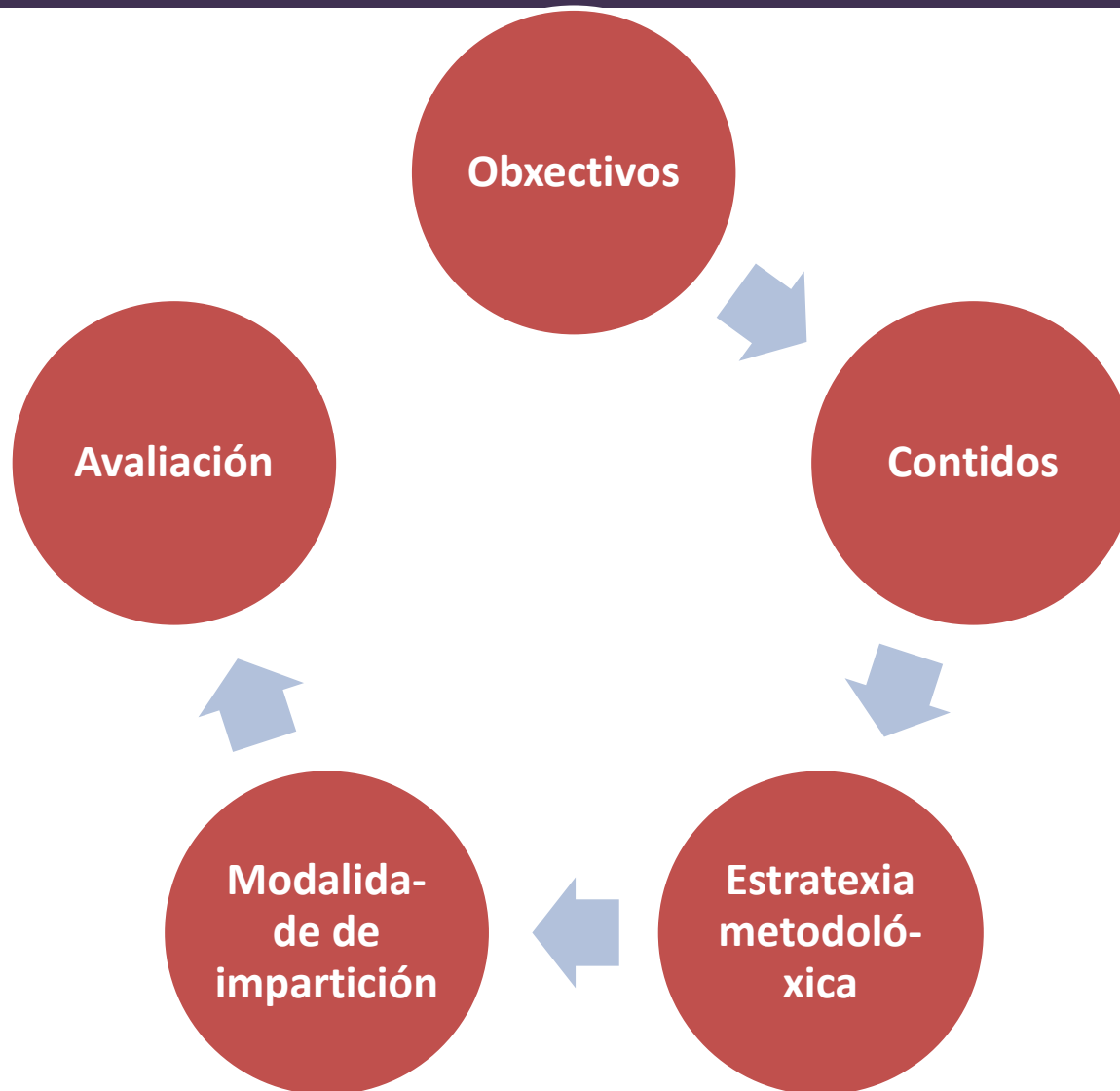
## Murais dixitais



## A web 2.0 como recurso didáctico

# O gui3n did3ctico

Factores a ter en conta



# A Web 2.0: vantaxes

1. Participación mais activa do alumnado
2. Maior motivación para o aprendizaxe
3. Expansión do proceso E-A
4. Maior desenvolvemento do alumnado na súa competencia dixital

1

Representación mediante imaxes, feitos, ideas ou datos enlazándoos con recursos ou espazos web

Resultado forma un mural ou póster dixital interactivo

1 Repositorio docente ou muro recordatorio

2 Escenario colaborativo

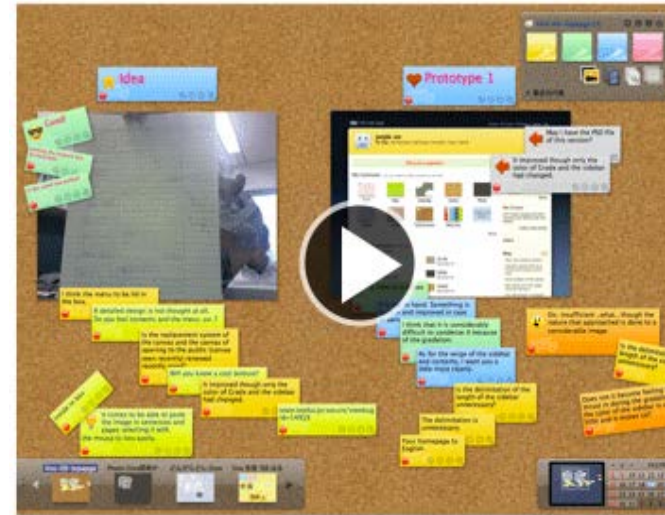
3 Mostrario audiovisual

4 Extensión de temáticas tratadas na clase

# A Web 2.0: Taboleiros ou murais dixitais



*lino sticky and Photo Sharing for you*



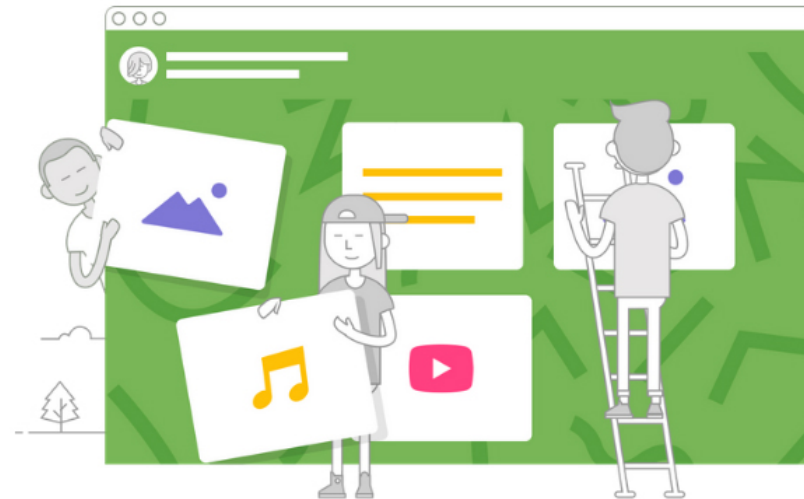
padlet

## Colabora mejor. Sé más productivo.

Haz pizarras, documentos y páginas web de gran belleza, fáciles de leer y donde sea divertido participar.

REGISTRARSE

¿Ya estás usando Padlet? [Entrar](#).





Os logotipos amosados neste contido, son propiedade das marcas que representan.  
 As imaxes empregadas reflicten o seu permiso, propietario ou fonte no pé de foto ou posúen unha licenza de uso de dominio público ou son de elaboración propia.

Grazas



# A web 2.0 como recurso didáctico