

# INSTRUCCIÓN PARA O ACCESO DO ALUMNADO Á AULA VIRTUAL

## 1. Acceso con usuario e contrasinal

O alumnado debe ir á páxina da AV e premer en “Acceder”:

AV Galego (gl) Vostede non se identificou (Acceder)

### Aula Virtual: IES de Soutomaioir

NAVEGACIÓN

- Inicio
- Cursos

#### Categorías de cursos

Expandir todo

- 3º ESO
- 4º ESO
- 1º BACH (1)
- 2º BACH (1)
- Orientación
- Profesorado (2)

#### Aula Virtual IES de Soutomaioir

[Ir á web | Ir á galería]

#### CALENDARIO

Outubro 2020

lun	mar	mér	xov	ven	sáb	dom
			1	2	3	4
5	6	7	8	9	10	11
12	13	14	15	16	17	18
19	20	21	22	23	24	25
26	27	28	29	30	31	

Aparecerá a seguinte pantalla:

## Acceso

Nome de usuario

Contrasinal

Lembrar o nome de usuario

Acceso

[Esqueceu o seu nome de usuario ou o contrasinal?](#)

Deber ter as cookies activadas no seu navegador ?

Algúns cursos poden permitir o acceso a convidados

Entrar como convidado

No primeiro acceso á AV empregárase ese usuario e contrasinal, e a propia plataforma solicitará que se **mude o contrasinal** por un de elección propia.

**É imprescindible cambiar o correo electrónico no perfil de usuario.** As instrucións para facelo están no punto 3 deste documento.

No espazo reservado a tal fin, débese **introducir o usuario e contrasinal** proporcionado para a aula virtual.

No caso de ter problemas para acceder, ir ao seguinte punto.

## 2. Problemas de acceso para usuarios con usuario e contrasinal

No caso de ter problemas de acceso por usuario ou contrasinal erróneo aparecerá un aviso en cor vermella:

### Acceso

 Nome de usuario non válido, ténteo de novo

Nome de usuario

Contrasinal

Lembrar o nome de usuario

Acceso

[Esqueceu o seu nome de usuario ou o contrasinal?](#)

Deber ter as cookies activadas no seu navegador 

O primeiro que se debe facer é premer na opción **“Esqueceu o seu nome de usuario ou o contrasinal?”**

Aparecerá a seguinte páxina:

## Aula Virtual: IES de Soutomaior

Para restabelecer o seu contrasinal, envíe o seu nome de usuario ou o seu enderezo de correo. Se podemos atopalo na base de datos, enviáremoslle un correo coas instrucións precisas para poder acceder de novo.

Buscar por nome de usuario

Nome de usuario

Buscar

Buscar por enderezo de correo

Enderezo de correo

Buscar

O máis efectivo é empregar a **busca por enderezo de correo electrónico** (que será aquel que se introduciu no primeiro acceso á AV).


**É importante sinalar que a busca se fai só por usuario ou só por contrasinal, non se deben encher os dous campos.**

Unha vez seleccionada a opción desexada, e premendo en “**Continuar**” na seguinte páxina que apareza, recibiremos un email. Seguindo as súas instrucións restableceremos a nosa conta.

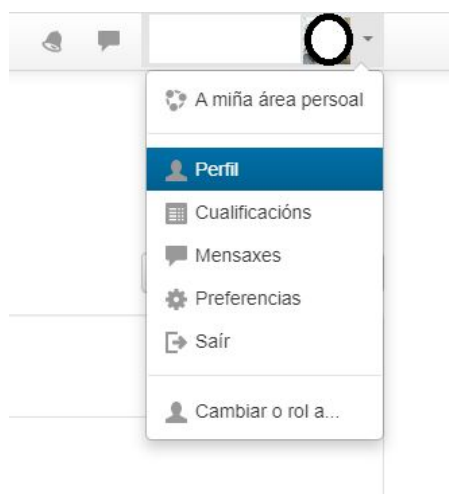
### 3. Como cambiar o correo electrónico no primeiro acceso á aula virtual

É moi importante cambiar o correo electrónico no primeiro acceso, porque, no caso de esquecer o nome de usuario ou o contrasinal, podemos recuperalo recibindo un email.

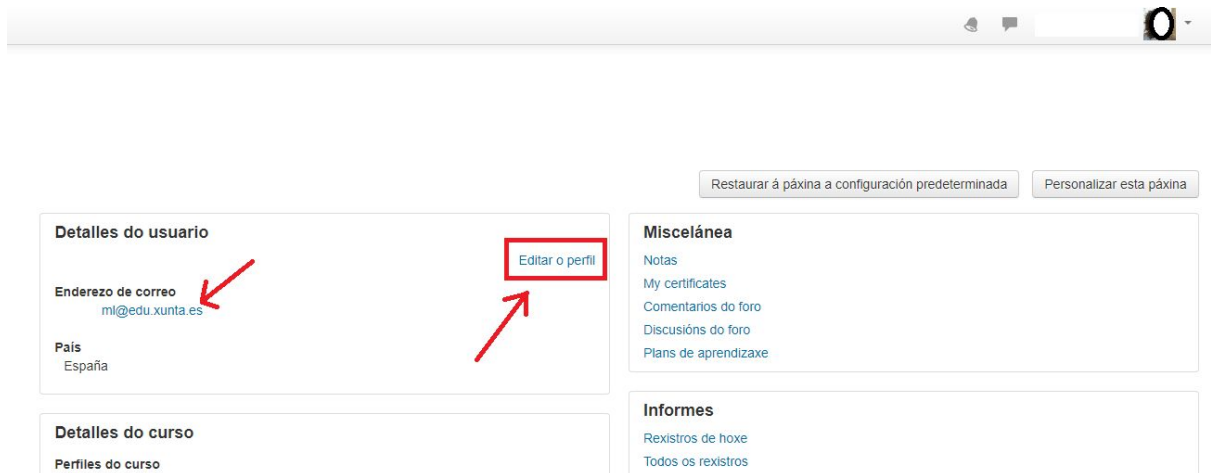
Para cambiar o correo debemos acceder á aula virtual co noso usuario e contrasinal. A continuación debemos acceder á área persoal clicando na esquina superior dereita:



No despregable seleccionamos “**Perfil**”:




Na seguinte pantalla seleccionamos “**Editar o perfil**” para modificar o correo electrónico que aparece, e que no primeiro acceso será **nonresponder@edu.xunta**.





Aparecerán os datos do perfil, temos que modificar o correo electrónico:




## Editar o perfil


### Xeral

Nome de usuario 

Escollo un método de autenticación  Contas manuais

Conta suspendida 

Novo contrasinal  [Prema para inserir texto](#)  

Forzar o cambio de contrasinal 

Nome \*

Apelido \*

Enderezo de correo \*

Presentar o correo

Cidade/Vila

Por último, baixamos a páxina e clicamos en **Actualizar perfil** para gardar os cambios.

▶ Nomes adicionais

---

▶ Intereses

---

▶ Opcional

---

▶ Outros campos

---

**Actualizar o perfil**



#### 4. Solicitar o restablecemento do contrasinal

No caso de que o procedemento anterior non funcione e non recibamos ningún correo para recuperar o contrasinal, podemos solicitar que se restableza ao administrador.

#### 5. Acceso como convidado

O alumnado debe ir á páxina da AV e premer no curso que corresponda. Nese momento, aparecerá o seguinte:


### Acceso

Nome de usuario

Contrasinal

Lembrar o nome de usuario

[Esqueceu o seu nome de usuario ou o contrasinal?](#)

Deber ter as cookies activadas no seu navegador 

Algúns cursos poden permitir o acceso a convidados

Premendo a opción “**Entrar como convidado**”, chegamos ó seguinte:

## Opcións de matriculación

 **Biología 3º ESO**

Profesor/a:

▼ Acceso como convidado

Contrasinal

Desenmascarar

No espazo reservado a tal fin, débese introducir o contrasinal proporcionado no correo para o curso. Este contrasinal é válido para todo o alumnado do curso.