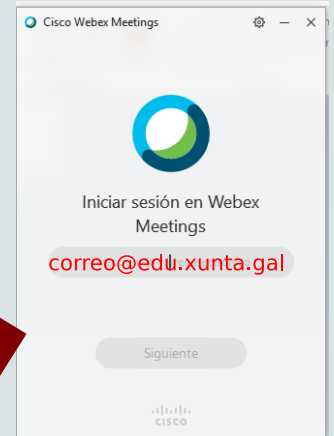
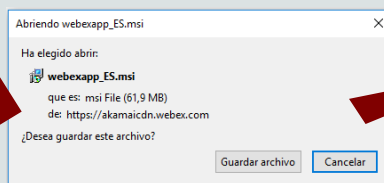
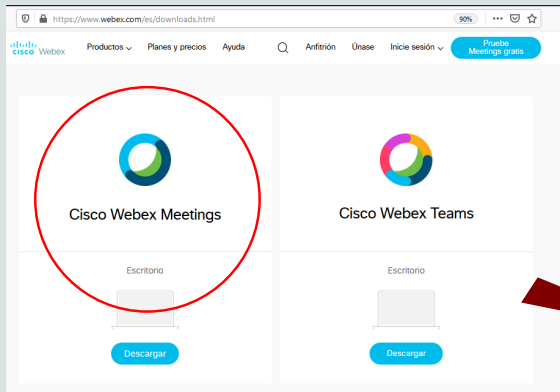
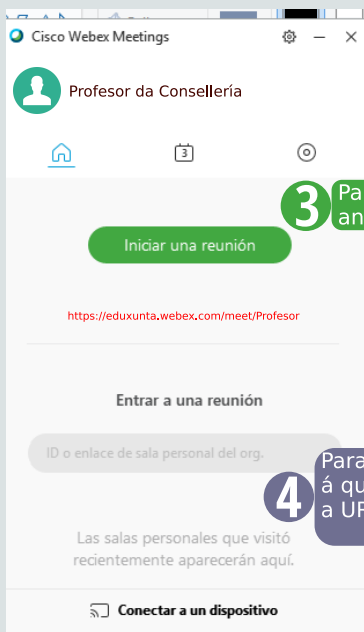


Instalación do cliente Cisco Webex Meetings

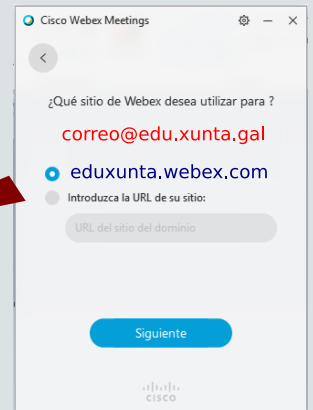
1 Podes descargar a aplicación para Mac e Windows na Web de WEBEX



2 Se xa estás rexistrado, cando inicies o cliente, debes poñer o teu correo.

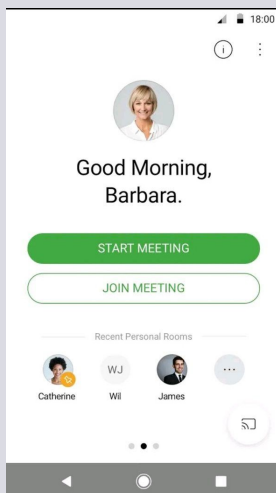


3 Para iniciar unha reunión sendo o anfitrión (Profes@r)



4 Para entrar nunha videoconferencia á que foches convidado. Pega aquí a URL da sala que che enviaron.

https://eduxunta.webex.com/meet/Profesor_2



Cisco Webex Meetings tamén se pode instalar en Iphone dende App Store e en Android dende Google Play Store

