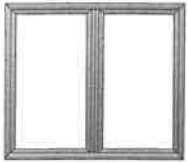
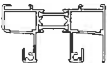





MATERIALI PER TIPOLOGIA(Relación total)

	Estructura:	3	Tipo:	3
	Medidas:	1500 x 1300 (2 m2 x 2 = 3,9 m2) P=5,6 m	Área (m2):	1,95 m2
	Descripción:		Serie:	L-86R
	Cantidad	2	Accesorio	COMUNES / L-86 RPT / COMUNES CORREDERA
	Acabado	, , ,	Panel	
	Vidrio			
	Variables	HND=0 LCK=0		
	Notas:			


Perfiles


	(L-86R)	9150-33	Longitud total: 11,2 m	Peso Total: 17,6 kg	9150-9033 Marco inferior de 82,8 x 46,5 mm
---	---------	---------	-------------------------------	----------------------------	--

Pieza ID	Numero	Medida (mm)	CT (mm)	Angulo IZ	Angulo DR	Estructura
3-07.0229.03.0002.MAR.L	4	1500	1407	45 	45	3
3-07.0229.03.0001.MAR.H	4	1300	1207	45 	45	3



	(L-86R)	9036-36	Longitud total: 15,7 m	Peso Total: 18,3 kg	9036-9036 Hoja lateral y ruleta de 72 x 31,8 mm
---	---------	---------	-------------------------------	----------------------------	---


Pieza ID	Numero	Medida (mm)	CT (mm)	Angulo IZ	Angulo DR	Estructura
3-07.0229.03.0005.COR.H	8	1227	1083	45 	45	3
3-07.0229.03.0006.COR.L	8	742	598	45 	45	3


	(L-86R)	9036-36E	Longitud total: 4,7 m	Peso Total: 0 kg	Perfil engatillado para 9036-36.
---	---------	----------	------------------------------	-------------------------	----------------------------------

Pieza ID	Numero	Medida (mm)	CT (mm)	Angulo IZ	Angulo DR	Estructura
3-07.0229.03.0019.JOL.L	4	1174,7	1174,7	90 	90	3

	(L-86R)	T-006	Longitud total: 11,2 m	Peso Total: 0 kg	Perfil U
---	---------	-------	-------------------------------	-------------------------	----------

Pieza ID	Numero	Medida (mm)	CT (mm)	Angulo IZ	Angulo DR	Estructura
3-07.0229.03.0015.JOL.L	4	1500	1456,4	45 	45	3
3-07.0229.03.0017.JOL.H	4	1300	1256,4	45 	45	3

	(L-86R)	8174	Longitud total: 4,7 m	Peso Total: 1,8 kg	Engatillado hoja recta.
---	---------	------	------------------------------	---------------------------	-------------------------

Pieza ID	Numero	Medida (mm)	CT (mm)	Angulo IZ	Angulo DR	Estructura
3-07.0229.03.0013.INC.H	4	1174,7	1174,7	90 	90	3

Peso Total	37,7 kg
-------------------	----------------

Accesorios

ACCESORIOS A UNIDAD

Pre-visualización	Marca	Código - Color	Cantidad	Descripción:
	COMUNES	0410F	16	Escuadra 23x14 A497692B
	COMUNES	497929	32	Escuadra alineamiento (l-86-perim)
	COMUNES	9036/36	16	Escuadra hoja l86 rpt A497182B
	COMUNES	A495072B	8	TOPE AMORTIG.L/86 Y PERIM 3629

COMUNES	A497911B	2	Juego cortavientos 3011
COMUNES	A497930 -	4	Cierre alfa 10104
COMUNES	A497968B	4	Kit cierre corte perimetral 2251014
GALIPAN CORREDERAS	A497409B	8	Tapeta engatillado curvo hoja 9036
GALIPAN CORREDERAS	A497926B	8	Rodamiento metálico doble M-645-A

GOMAS

Pre-visualización	Marca	Código - Color	Cantidad	Descripción:
	COMUNES	6.9 X 3.5	10,8 m	Polipelo de 6,9 x 3.5 mm
	COMUNES	6.9 X 8	23,36 m	Polipelo de 6,9 x 8 mm