

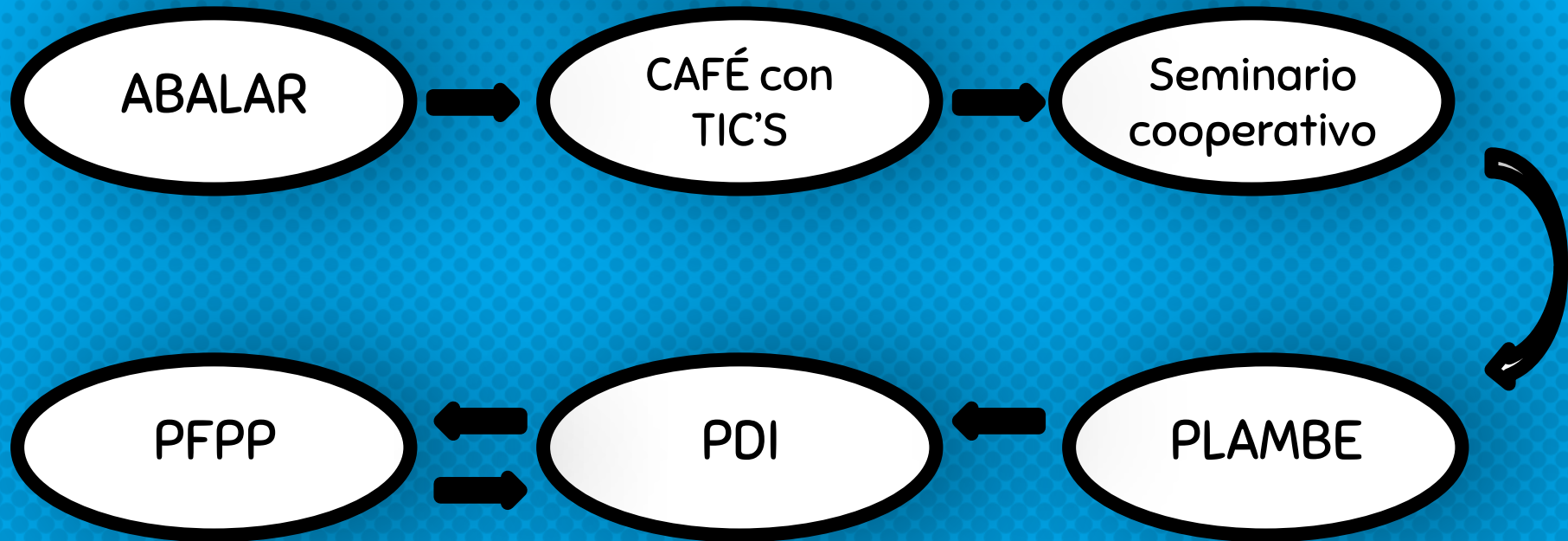
IES A Basella

CONSTRUÍNDO XUNTOS



COMO COMEZOU TODO?

CRONOLOGÍA



VALOR HUMANO

- × Boa relación (axuda mutua, diferentes criterios sen conflito...)
- × Integración do novo profesorado
- × Sen egos (coordinadores vs responsables)
- × Recursos humanos
- × Máis traballo pero máis satisfacción



***E
N
T
R
O
I
D
O

2
0
1
9***



PUNTOS FORTES DO CENTRO

Dirección

Equipo TIC

Caderno TIC e de aula

GB

Equipo biblioteca

Agrupamentos

EQUIPO DE BIBLIOTECA 2015 VS 2019



16 PESSOAS



21 PESSOAS

BIBLIOTECA 2014



BIBLIOTECA 2019



En definitiva, queremos facer algo diferente e atractivo para o alumnado. Nace a necesidade de canalizar ese desexo

Aparece un grupo de traballo cun obxectivo e un produto concreto

Comunicación áxil



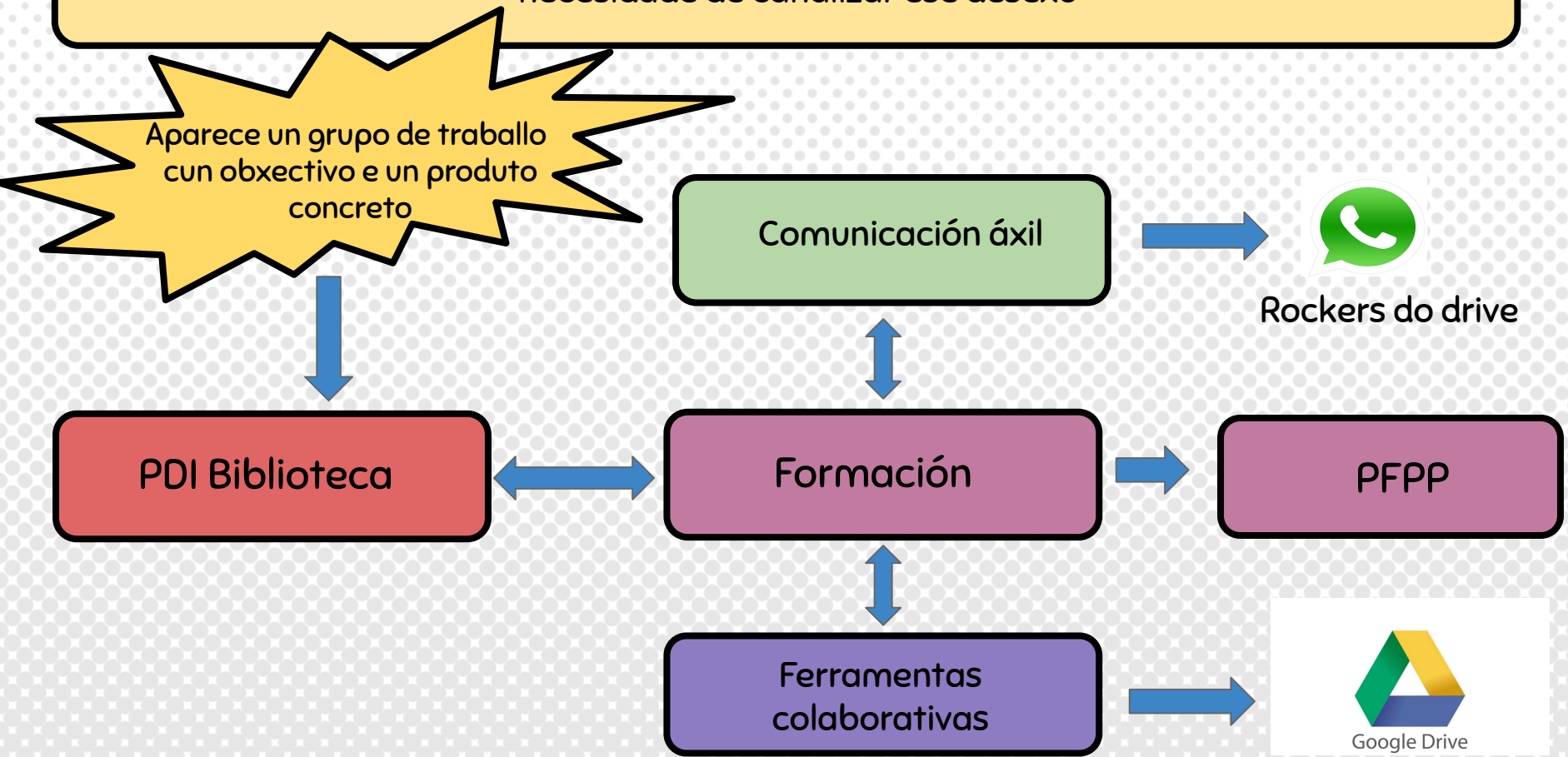
Rockers do drive

PDI Biblioteca

Formación

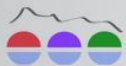
PFPP

Ferramentas colaborativas



PROXECTOS DESTACADOS

- × [Luces, cámara e acción](#)
- × [Táboa periódica](#)
- × [Areoso](#)
- × [Museum in a box](#)
- × [Fridays for future](#)



IES A Basella

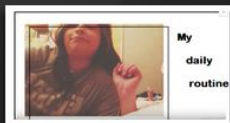
Materiais audiovisuais desenvolvidos no
Proxecto de Formación
Permanente do
Profesorado.

Curso 17-18

Produccións audiovisuais



**O misterio
de Cálago**



**My daily
routine**



**Telexornal
histórico**



Heroínas



**Romeo &
Juliet losers**

**1/2 minuto
de Ciencia**

**Mulleres
admirables**



Podcasts

Comemoramos o 150 Aniversário da Taboã Periódica

- Na cara frontal podes ver o nº atómico, o símbolo e o nome de cada elemento.
- Nos laterais podes escanear o código QR co teu móbil e averiguar máis cousas sobre cada elemento.
- Na cara de atrás podes descubrir a unha muller galega. Verás unha foto e unha breve descrição dos seus logros.

Comemoramos o 8M Día Internacional da Muller e o 150 Aniversario da Taboã Periódica

- Na cara frontal podes ver o nº atómico, o símbolo e o nome de cada elemento.
- Nos laterais podes escanear o código QR co teu móbil e averiguar máis cousas sobre cada elemento.
- Na cara de atrás podes descubrir a unha muller galega. Verás unha foto e unha breve descrição dos seus logros.

Comemoramos o 150 Aniversario da Taboã Periódica

- Na cara frontal podes ver o nº atómico e o símbolo de cada elemento.
- Nos laterais podes escanear o código QR co teu móbil e averiguar máis cousas sobre cada elemento.
- Na cara de atrás podes descubrir a unha muller galega. Verás unha foto e unha breve descrição dos seus logros.

Comemoramos o 8M Día Internacional da Muller e o 150 Aniversario da Taboã Periódica

- Na cara frontal podes ver o nº atómico, o símbolo e o nome de cada elemento.
- Nos laterais podes escanear o código QR co teu móbil e averiguar máis cousas sobre cada elemento.
- Na cara de atrás podes descubrir a unha muller galega. Verás unha foto e unha breve descrição dos seus logros.



CONVOCADOS A
VINGTE E DOIS
DE MARZO NO
MUSEO DE
CIENCIAS
E HISTORIA DE
GALICIA






Illote Guidoiro Areoso





Museum in a box



[VÍdeo](#)





Fridays for future



OUTRAS

Clubs de lectura.

Equipo de normalización e dinamización lingüística.

Actividades cos centros de primaria asociados e co outro centro de secundaria da localidade.

Escola de familias.

Equipo de orientación.

O FUTURO

- × Seguir trabajando en equipo
- × Trabajo interdepartamental
- × Compartir espacios de trabajo
- × Formación interna (genially, drive, ...)