

Seguimento actividades alumnado

Moodle proporciona ao profesorado a posibilidade de levar un seguimento completo da actividade do alumnado do seu curso. Podemos acceder a esta información dende os seguintes menús:

Lista de participantes

Mostra a lista dos participantes no curso sobre o que estamos traballando.



De cada un do alumnado participante, o/a profesor/a pode atopar moita información detallada sobre a súa actividade.

Cando seleccionamos "Lista de participantes", na parte central da pantalla aparece a listaxe completa dos participantes debaixo dun abecedario que nos serve para filtrar os participantes que estamos vendo pola primeira letra do seu nome ou pola primeira letra do seu apelido. Ademais tamén aparecen na parte superior a s seguintes opcións que podemos usar para filtrar a listaxe que estamos vendo:

- Os meus cursos. Permite seleccionar o curso do que queremos ver os seus participantes
- Lista de usuarios/as. Podemos seleccionar "Resumo" ou "Detalles do usuario". Esta segunda opción mostra a listaxe con moitos máis datos de cada usuario/a.
- Rol actual. Filtra os/as usuarios/as mostrados na listaxe en función do rol seleccionado.

Os meus cursos Lista de usuarios

CDE Resumo

Rol actual

Todos os participantes

Todos os participantes:4

Nome : Todos A B C D E F G H I L M N Ñ O P Q R S T U V X Z
 Apellido : Todos A B C D E F G H I L M N Ñ O P Q R S T U V X Z

Seleccionar	Imaxe de usuario	Nome / Apellido	Enderezo de correo	Cidade/Vila
<input type="checkbox"/>		Profesor 1	nonresponder@edu.xunta.es	
<input type="checkbox"/>		Alumno 1	nonresponder@edu.xunta.es	
<input type="checkbox"/>		Alumno 2	nonresponder@edu.xunta.es	
<input type="checkbox"/>		Alumno 3	nonresponder@edu.xunta.es	

Se prememos sobre un/unha alumno/a concreto desta listaxe, aparecerá no "bloque Administración" o enlace para acceder aos informes completos da actividade deste alumno/a.

Informes da actividade dun/dunha alumno/a


Despois de premer sobre un/unha alumno/a concreto na "Lista de participantes", no "bloque Administración" aparecen os enlaces que nos permiten acceder aos informes completos da actividade dese/a alumno/a en concreto.

Actualización de ferramentas tecnolóxicas para docentes (NOVO)

Panel de control > Os meus cursos > ActualizaciónFerramentasTecnoloxicas > Participantes > Leticia Riestra Ainsua

NAVEGACIÓN

- Panel de control
 - Inicio do sitio
 - Páxinas do sitio
 - Os meus cursos
 - Mat2ESOD
 - Mat3ESOB
 - TICS-I (Leti)
 - IntroProg
 - TICS2
 - DIRECCIÓN
 - ActFerrTecDoc
 - ActualizaciónFerramentasTecnoloxicas
 - Participantes
 - Blogs de curso
 - Notas
 - Leticia Riestra Ainsua
 - Insignias
 - Competencias
 - Cualificacións
 - Xeral
 - Información e tutoriais para empregar no curso
 - AULA VIRTUAL (MOODLE)
 - VIDEOCONFERENCIAS (WEBEX)
 - REPOSITORIO DE CONTIDOS DO ESPAZO ABALAR
 - FORMACIÓN NA REDE EMPREGANDO PLATEGA
 - Portal espazoAbalar
 - AproveitamentoFerramentasInstitucionales



Leticia Riestra Ainsua

Detalles do usuario Editar o perfil

Enderezo de correo
lriestra@edu.xunta.es

Pais
España

Miscelánea

- Perfil completo
- Artigos do blog
- Notas
- My certificates
- Comentarios do foro
- Discusións do foro
- Plans de aprendizaxe

Detalles do curso

Perfiles do curso

- MATEMATICAS 2ºESO D (LETICIA)
- MATEMATICAS 3ºESO B (LETICIA)
- Tecnologías de la Información y la Comunicación I (Leti)
- Introducción a la programación
- Tecnologías de la Información y la Comunicación II
- DIRECCIÓN DO CENTRO
- Actualización de ferramentas tecnolóxicas para docentes
- Actualización de ferramentas tecnolóxicas para docentes (NOVO)
- Aproveitamento didáctico de ferramentas institucionais para o ensino mixto

Roles
Course creator,Teacher

Informes

- Registros de hoxe
- Todos os rexistros
- Esquema de informe
- Informe completo
- Estatísticas
- Sesións do navegador
- Vista xeral das cualificacións
- Cualificación

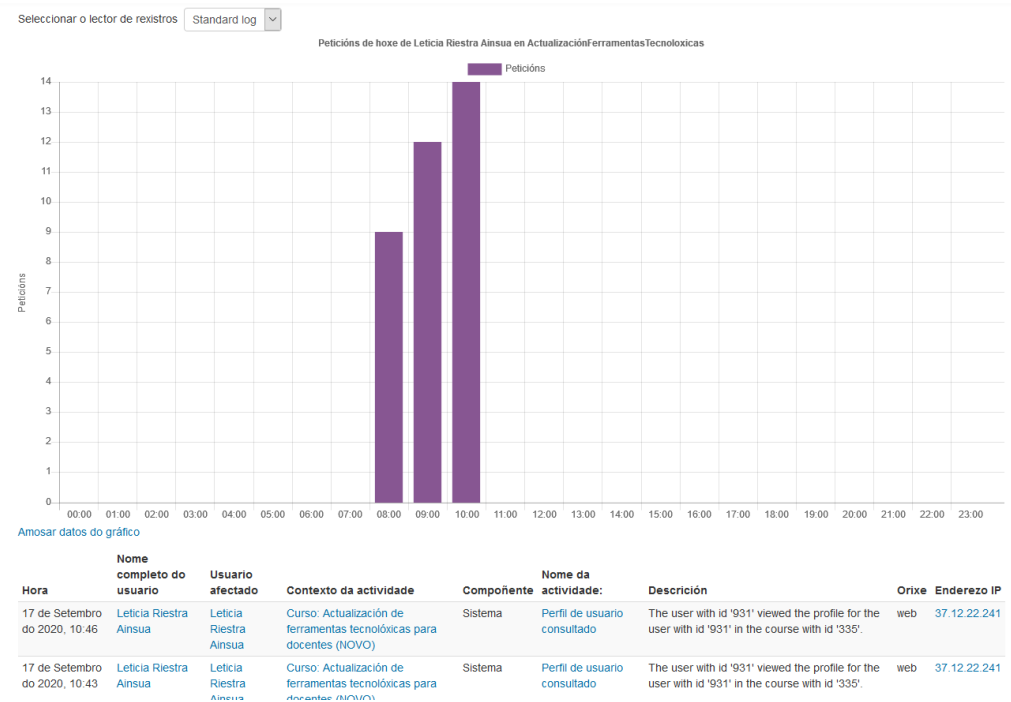
Actividade de acceso

Último acceso ao curso
Xoves, 17 de Setembro do 2020, 10:43 (10 segs.)

Último enderezo IP

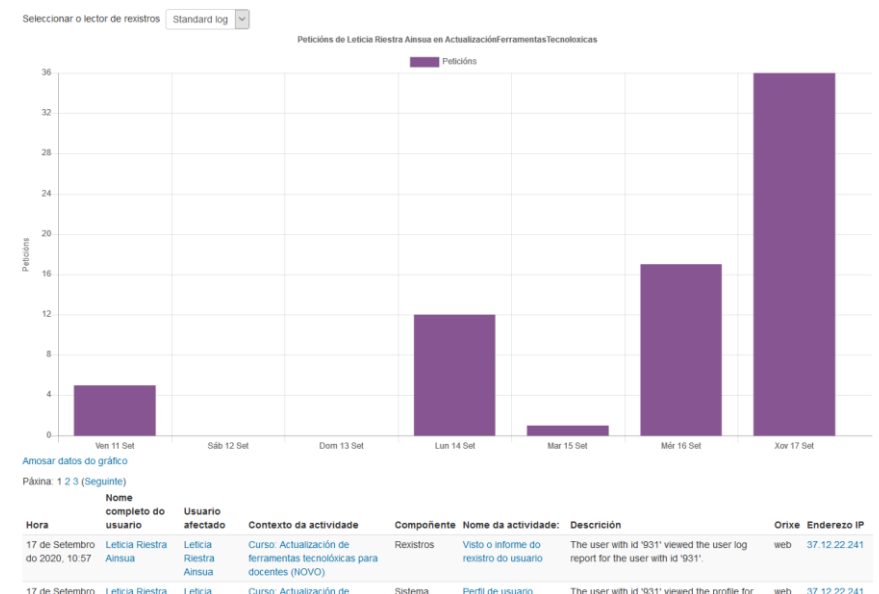
Rexistros de hoxe

Mostra información relativa á actividade que realizou o/a alumno/a no día de hoxe (o día no que estamos vendo esa información), no curso que temos seleccionado, incluíndo un gráfico distribuído por horas.



Todos os rexistros


Mostra información relativa a ese/a alumno/a en concreto dende a data de inicio do curso ata o día de hoxe (o día no que estamos vendo esa información), incluíndo un gráfico distribuído por días.






Esquema de Informe

Mostra, por temas, as cualificacións que obtivo o/a alumno/a nas distintas actividades incluídas en cada tema, o número de visitas que realizou a cada un dos recursos de cada temas e o número de intervencións (mensaxes) do/a alumno/a nos foros, indicando tamén a data de cualificación e cando foi a súa última visita ou aportación.

Xeral

-  Foro de novas -
-  Foro de dúbidas -
-  Foro de Presentación -
-  Glosario de proba 1 Entradas Xoves, 17 de Setembro do 2020, 10:41 (17 mins 13 segs.)

Información e tutoriales para empregar no curso

-  Como capturar a nosa pantalla do ordenador -
-  Como crear PDF a partir dun documento de texto -
-  Entregar tarefas en Moodle -
-  Distribución temporal do curso -
-  Posible Planificación Sesións do Curso 1 vistas Luns, 14 de Setembro do 2020, 17:26 (2 días 17 horas)
-  Selección da hora de realización da reunión Webex o xoves 14/05 -





AULA VIRTUAL (MOODLE)

Informe completo

Mostra unha páxina que recolle toda a actividade do/a alumno/a agrupada segunda os temas nos que está dividido o curso, en forma de fichas individuais para cada un dos temas.


Os distintos recursos e actividades aparecen listados como enlaces que permiten acceder directamente a cada un deles indicando, igual que no apartado anterior, o número de visitas (visualizacións), a cualificación obtida, e a data e hora da última visita (visualización).

Xeral

-  **Foro: Foro de novas**
Sen comentarios
-  **Foro: Foro de dúbidas**
Sen comentarios
-  **Foro: Foro de Presentación**
Sen comentarios
-  **Glosario: Glosario de proba**

Modiño
 Despacio e con coidado
 Palabras clave(s):

Información e tutoriales para empregar no curso

-  **Ficheiro: Como capturar a nosa pantalla do ordenador**
Nunca visto

Estatísticas

Mostra, de habelas, estatísticas de uso

Desculpe, non hai datos dispoñíbeis para amosar

[Máis información sobre este erro](#)

Continuar

Sesións do navegador

Indica as sesións empregadas nos diferentes navegadores web

As miñas sesións activas

Acceder	Último acceso	Último endereço IP	Acción
Xoves, 17 de Setembro do 2020, 08:43	Sesión actual	37.12.22.241	
Mércores, 16 de Setembro do 2020, 23:20	vai 11 horas	37.12.22.241	Sair
Mércores, 16 de Setembro do 2020, 20:32	vai 14 horas	37.12.22.241	Sair

Vista xeral das cualificacións

Mostra as cualificacións en tódolos cursos



Leticia Riestra Ainsua

Vista xeral do informe

Escolla un usuario

Nome do curso	Cualificación
MATEMATICAS 2ºESO D (LETICIA)	-
MATEMATICAS 3ºESO B (LETICIA)	-
Tecnoloxías de la Información y la Comunicación I (Leti)	-
Introducción a la programación	-
Tecnoloxías de la Información y la Comunicación II	-
Actualización de ferramentas tecnolóxicas para docentes	-
Actualización de ferramentas tecnolóxicas para docentes (NOVO)	-
Aproveitamento didáctico de ferramentas institucionais para o ensino mixto	-

Cualificacións

Mostra as cualificacións do curso actual

Elemento de cualificación	Peso	Cualificación	Intervalo	Porcentaxe	Comentarios	Achega ao total do curso
Actualización de ferramentas tecnolóxicas para docentes (NOVO)						
Modifica o teu perfil de usuario	-	-	Contribúe especialmente para a aprendizaxe individual–Contribúe principalmente para a aprendizaxe colectiva	-	-	-
Preséntate no foro de Presentación	-	-	Contribúe especialmente para a aprendizaxe individual–Contribúe principalmente para a aprendizaxe colectiva	-	-	-
Enviar mensaxe a un compañeiro	-	-	Contribúe especialmente para a aprendizaxe individual–Contribúe principalmente para a aprendizaxe colectiva	-	-	-
Crear recursos no teu curso	-	-	Contribúe especialmente para a aprendizaxe individual–Contribúe principalmente para a aprendizaxe colectiva	-	-	-
Creación e edición do curso	-	-	Contribúe especialmente para a aprendizaxe individual–Contribúe principalmente para a aprendizaxe colectiva	-	-	-
Creación de foro e sala de chat	-	-	Contribúe especialmente para a aprendizaxe individual–Contribúe principalmente para a aprendizaxe colectiva	-	-	-
Matricular o profesor no teu curso	-	-	Contribúe especialmente para a aprendizaxe individual–Contribúe principalmente para a aprendizaxe colectiva	-	-	-
Crear actividades no calendario	-	-	Contribúe especialmente para a aprendizaxe individual–Contribúe principalmente para a aprendizaxe colectiva	-	-	-
Crear e avaliar tarefa	-	-	Contribúe especialmente para a aprendizaxe individual–Contribúe principalmente para a aprendizaxe colectiva	-	-	-
Conectarse a unha sala	-	-	Contribúe especialmente para a aprendizaxe individual–Contribúe principalmente para a aprendizaxe colectiva	-	-	-

Informes do curso

Esta opción ofrécelle ao/á profesor/a a posibilidade de observar a actividade dos/as alumnos/as ao longo de todo o curso.

The screenshot shows the Moodle course administration interface. The 'ADMINISTRACIÓN' menu is open, and the 'Informes' (Reports) sub-menu is highlighted with a red box. The items listed under 'Informes' are: Distribución de competencia, Rexistros, Rexistros activos, Informe de actividade, Participación do curso, Completado da actividade, and Estatísticas. Other menu items include 'Editar a configuración', 'Desactivar a edición', 'Completado de cursos', 'Usuarios', 'Desmatricularme de ActualizaciónFerramentasTecnoloxicas', 'Filtros', 'Axustes do libro de cualificacións', 'Insignias', 'Copia de seguranza', 'Restaurar', 'Importar', 'Publicar', 'Restabelecer', 'Banco da pregunta', 'Recycle bin', and 'Administración do sitio'.

Distribución de competencia

No caso de ter habilitadas as competencias, información delas

Distribución de competencia

As puntuacións de competencias deste curso actualízanse de inmediato nos plans de aprendizaxe.

Competencia	Puntuación
-------------	------------

Rexistros

O/A profesor/a poderá seleccionar os rexistros que quere ver, utilizando calquera combinación de selección das entradas que se nos ofrecen nos desplegable da parte superior. Por exemplo, pódese realizar un seguimento individualizado do percorrido de calquera participante polas diferentes actividades dos curso, incluíndo datos como a dirección IP dende a que se conecta ese/a usuario/a.

Actualización de ferramentas tecnolóxicas para docentes | Todos os participantes | Todos os días

Todas as actividades | Todas as accións | Todas as orixes | Todos os eventos | Standard log | Obter estes rexistros

Hora	Nome completo do usuario	Usuario afectado	Contexto da actividade	Compoñente	Nome da actividade:	Descrición	Orixe	Enderezo IP
17 de Setembro do 2020, 11:07	Leticia Riestra Ainsua	-	Curso: Actualización de ferramentas tecnolóxicas para docentes	Sistema	Curso consultado	The user with id '931' viewed the course with id '300'.	web	37.12.22.241
11 de Setembro do 2020, 00:40	María Basilisa Pacoret Balsa	-	Curso: Actualización de ferramentas tecnolóxicas para docentes	Sistema	Curso consultado	The user with id '1341' viewed the course with id '300'.	web	91.116.82.218
11 de Setembro do 2020, 00:24	María Basilisa Pacoret Balsa	Leticia Riestra Ainsua	Curso: Actualización de ferramentas tecnolóxicas para docentes	Sistema	Perfil de usuario consultado	The user with id '1341' viewed the profile for the user with id '931' in the course with id '300'.	web	91.116.82.218
11 de Setembro do 2020, 00:24	María Basilisa Pacoret Balsa	-	Curso: Actualización de ferramentas tecnolóxicas para docentes	Sistema	Lista de usuarios consultada	The user with id '1341' viewed the list of users in the course with id '300'.	web	91.116.82.218
11 de Setembro do 2020, 00:23	María Basilisa Pacoret Balsa	-	Curso: Actualización de ferramentas tecnolóxicas para docentes	Sistema	Curso consultado	The user with id '1341' viewed the course with id '300'.	web	91.116.82.218

Rexistros activos

Mostra a información referida á última hora.

Seleccionar o lector de rexistros | Standard log | Pausar as actualizacións activas





Hora	Nome completo do usuario	Usuario afectado	Contexto da actividade	Compoñente	Nome da actividade:	Descrición	Orixe	Enderezo IP
17 de Setembro do 2020, 11:05	Leticia Riestra Ainsua	-	Curso: Actualización de ferramentas tecnolóxicas para docentes (NOVO)	Estadísticas	Visto o informe de estadísticas	The user with id '931' viewed the statistics report for the course with id '335'.	web	37.12.22.241
17 de Setembro do 2020, 11:04	Leticia Riestra Ainsua	-	Curso: Actualización de ferramentas tecnolóxicas para docentes (NOVO)	Participación do curso	Visto o informe de participación	The user with id '931' viewed the course participation report for the course with id '335'.	web	37.12.22.241
17 de Setembro do 2020, 11:04	Leticia Riestra Ainsua	-	Curso: Actualización de ferramentas tecnolóxicas para docentes (NOVO)	Participación do curso	Visto o informe de participación	The user with id '931' viewed the course participation report for the course with id '335'.	web	37.12.22.241
17 de Setembro do 2020, 11:03	Leticia Riestra Ainsua	-	Curso: Actualización de ferramentas tecnolóxicas para docentes (NOVO)	Estadísticas	Visto o informe de estadísticas	The user with id '931' viewed the statistics report for the course with id '335'.	web	37.12.22.241
17 de Setembro do 2020, 11:03	Leticia Riestra Ainsua	-	Curso: Actualización de ferramentas tecnolóxicas para docentes (NOVO)	Informe de actividade	Informes de actividade vistos	The user with id '931' viewed the outline activity report for the course with id '335'.	web	37.12.22.241

Informe de actividade



Mostra a cantidade de visitas (visualizacións) que recibiu cada un dos elementos do curso por temas, indicando tamén cando se produciu a última visita (visualización). Este informe resulta especialmente útil para poder avaliar cal dos recursos ten un maior número de visitas por parte dos/as alumnos/as.

Actualización de ferramentas tecnolóxicas para docentes (NOVO)

Calculado a partir dos rexistros do Martes, 19 de Maio do 2020, 14:53.

Actividade	Vistas	Artigos de blog relacionados	Último acceso
 Foro de novas	2 por 1 usuarios	-	Xoves, 17 de Setembro do 2020, 09:12 (1 hora 50 mins)
 Foro de dúbidas	-	-	
 Foro de Presentación	1 por 1 usuarios	-	Xoves, 10 de Setembro do 2020, 18:10 (6 días 16 horas)
 Glosario de proba	2 por 1 usuarios	-	Xoves, 17 de Setembro do 2020, 10:41 (21 mins 57 segs.)

Información e tutoriales para empregar no curso

 Como capturar a nosa pantalla do ordenador	1 por 1 usuarios	-	Luns, 14 de Setembro do 2020, 17:57 (2 días 17 horas)
 Como crear PDF a partir dun documento de texto	-	-	
 Entregar tarefas en Moodle	-	-	
 Distribución temporal do curso	-	-	
 Posible Planificación Sesións do Curso	1 por 1 usuarios	-	Luns, 14 de Setembro do 2020, 17:26 (2 días 17 horas)
 Selección da hora de realización da reunión Webex o xoves 14/05	-	-	

AULA VIRTUAL (MOODLE)

 Acceso, autenticación, perfil e foro	-	-	
 Modifica o teu perfil de usuario	-	-	
 Perfil de usuario de Recursos	-	-	

Participación no curso

Mostra a cantidade de visitas que recibiron as actividades propostas no curso (non os recursos) podendo elixir unha actividade en concreto, un período de tempo determinado, o rol que queremos ver (alumno/a, profesor/a, ...) e as visitas que simplemente se fixeron para ver pero non para participar.

Módulo de actividade

Grupos: Todos os participantes

Completado da actividade

Información para o alumnado sobre o completado de todas as actividades

Non hai alumnos nin grupos neste curso aos que presentar a información sobre completado. (De xeito predeterminado, a información sobre completado presentase só aos alumnos, polo que se non hai alumnos verá este erro. Os administradores poden modificar esta opción mediante as pantallas de administración)

Estatísticas

Diferentes estatísticas das actividades do curso

