

## CIENCIAS NATURAIS.

**ACTIVIDADE 1.** Aquí tendes un vídeo curtiño pero moi ben feito do temas dos animais para facer repaso.

<https://www.youtube.com/watch?v=RDUjggMTSAI>

## **ACTIVIDADE 2.**

La luz.

<https://www.youtube.com/watch?v=FL0taZbSqj0>

Un exemplo de fonte de luz natural es el .....

Un exemplo de fonte de luz artificial es una .....

¿A qué velocidade viaja la luz?

¿La luz puede atravesar todos los materiales?

Los materiales ..... no dejan pasar la luz.

## **ACTIVIDADE 3.**

¿Acordádesvos da charla de Sandra sobre os arcos da vella? Miraremos este vídeo para recordar algunhas das cousas que nos contou.

<https://www.youtube.com/watch?v=tlojGb9BaeY>

## **ACTIVIDADE 4. Refracción e reflexión da luz.**

Un experimento xenial neste vídeo de Dani. Atrévete a facelo?

<https://www.youtube.com/watch?v=tlojGb9BaeY>

Por supuesto que la física es divertida 😊

-Refracción de la luz.



## **ACTIVIDADE 5.** Actividades interactivas. EL CUERPO HUMANO

Aparato digestivo:

[http://www.primerodecarlos.com/CUARTO PRIMARIA/JUNIO/Bromera/Natura4/natura4\\_cas\\_u05\\_pag10.swf](http://www.primerodecarlos.com/CUARTO PRIMARIA/JUNIO/Bromera/Natura4/natura4_cas_u05_pag10.swf)

La circulación sanguínea:

[http://www.primerodecarlos.com/CUARTO PRIMARIA/JUNIO/Bromera/Natura4/natura4\\_cas\\_u05\\_pag14.swf](http://www.primerodecarlos.com/CUARTO PRIMARIA/JUNIO/Bromera/Natura4/natura4_cas_u05_pag14.swf)

Aparato excretor:

[http://www.primerodecarlos.com/CUARTO PRIMARIA/JUNIO/Bromera/Natura4/natura4\\_cas\\_u05\\_pag16.swf](http://www.primerodecarlos.com/CUARTO PRIMARIA/JUNIO/Bromera/Natura4/natura4_cas_u05_pag16.swf)

Aparato reproductor:

[http://www.primerodecarlos.com/CUARTO PRIMARIA/JUNIO/Bromera/Natura4/natura4\\_cas\\_u05\\_pag18.swf](http://www.primerodecarlos.com/CUARTO PRIMARIA/JUNIO/Bromera/Natura4/natura4_cas_u05_pag18.swf)

Cuestionario repaso cuerpo humano:

[http://www.primerodecarlos.com/CUARTO PRIMARIA/JUNIO/Bromera/Natura4/natura4\\_cas\\_u05\\_pag23\\_repas.swf](http://www.primerodecarlos.com/CUARTO PRIMARIA/JUNIO/Bromera/Natura4/natura4_cas_u05_pag23_repas.swf)

## **ACTIVIDADE 6.** Actividades interactivas. Las plantas.

Características de las plantas:

[http://primerodecarlos.com/CUARTO PRIMARIA/archivos/rdi/CONOCIMIENTO/datos/03\\_rdi/ud04/02.htm](http://primerodecarlos.com/CUARTO PRIMARIA/archivos/rdi/CONOCIMIENTO/datos/03_rdi/ud04/02.htm)

Partes de una flor:

[http://www.primerodecarlos.com/CUARTO PRIMARIA/JUNIO/Bromera/Natura4/natura4\\_cas\\_u07\\_pag52.swf](http://www.primerodecarlos.com/CUARTO PRIMARIA/JUNIO/Bromera/Natura4/natura4_cas_u07_pag52.swf)

Fotosíntesis:

[http://www.primerodecarlos.com/CUARTO PRIMARIA/JUNIO/Bromera/Natura4/natura4\\_cas\\_u07\\_pag50\\_3.swf](http://www.primerodecarlos.com/CUARTO PRIMARIA/JUNIO/Bromera/Natura4/natura4_cas_u07_pag50_3.swf)

## CIENCIAS SOCIAIS

**ACTIVIDADE 1.** Completa co nome da comunidade autónoma da que estamos falando. Podes ver o mapa da páxina 68 ou buscar un mapa de comunidades autónomas en Google.

Pista	Comunidad de la que hablamos...
Es la que más al noroeste está.	
Limita con Portugal y, al sur, con Andalucía.	
Limita con Cantabria, La Rioja y Navarra.	
Su capital está en Sevilla.	
Es la comunidad uniprovincial que está más al sur.	
Una de sus provincias es Ciudad Real.	
Limita con Francia y sus costas dan al Mediterráneo.	
Es la más céntrica de la Península.	
Su capital es Logroño.	
La sede de su gobierno está en Pamplona.	
Es la que más provincias tiene.	
Una de sus provincias es Castellón.	

## ACTIVIDADE 2.

Queres facerte unha foto como Noa nun dolmen de verdade e moi preto da túa casa? A sensación de estar ao lado dun monumento megalítico é increíble !

<https://goo.gl/maps/bh2wMDMrDHkBgLdZ6>

Aquí tes a ligazón de Google Maps para chegar ao dolmen de Candeán, Casa dos Mouros. Segue as marcas verdes e brancas. Xa que estades pola zona podedes ir ao Parque do Vixiador a pasear polo monte.



### ACTIVIDADE 3.

LA PREHISTORIA. Mira este vídeo y responde al cuestionario.

<https://www.youtube.com/watch?v=XQrZ7giSLxI>

¿Cuándo empieza la prehistoria?

¿Cuándo se considera que termina la etapa de la prehistoria?

¿Qué 3 etapas conforman el paleolítico?

#### PALEOLÍTICO:

¿Los humanos eran nómadas o sedentarios?

Los humanos eran recolectores y cazadores. Di algún ejemplo que salga en el vídeo de lo que recolectaban y cazaban:

¿Dónde hacían las pinturas rupestres?

¿Las pinturas rupestres son escenas de caza o escenas de cove?

¿Crees que el descubrimiento del fuego fue un gran avance? ..... ¿Por qué?

¿Qué significa la palabra paleolítico?

#### NEOLÍTICO:

¿Qué significa la palabra Neolítico?

Los humanos se hicieron ..... porque se hicieron ganaderos y agricultores y no necesitaban moverse para buscar alimento.

¿Por qué los poblados se construyeron cerca de los ríos?

#### EDAD DE LOS METALES:

¿Por qué podían cazar y cultivar de forma más fácil?

¿Qué metales usaban los humanos?

### ACTIVIDADE 4.

Repasamos las comunidades autónomas con un nuevo juego interactivos.

[http://primerodecarlos.com/CUARTO\\_PRIMARIA/archivos/geo\\_es\\_comunidades.swf.swf](http://primerodecarlos.com/CUARTO_PRIMARIA/archivos/geo_es_comunidades.swf.swf)

## ACTIVIDADE 5.

Practicamos las provincias españolas con este juego interactivo. Fíjate en las formas que tienen para ayudarte a colocarlas.

<http://primerodecarlos.com/CUARTO PRIMARIA/archivos/rdi/CONOCIMIENTO/datos/03rdi/ud09/01.htm>

## LINGUA GALEGA

### ACTIVIDADE 1. DO LIBRO DE TEXTO DO TERCEIRO TRIMESTRE.

Páx.163, 4 E 5 XUNTOS.

Páx. 164, 3

Páx. 165, 5.

Páx. 166, 3.

Páx. 173, 6.

### ACTIVIDADE 2.

Trivial galego para facer en familia.

<https://view.genial.ly/5eb51b182fb48d0d930b6ee0>

## MATEMÁTICAS

### ACTIVIDAD 1.

Aquí tenéis el vídeo que os explica cómo hacer las divisiones que os propongo para esta semana. Incluye una novedad respecto a la semana pasada para empezar con la división. Miradlo con calma.

<https://www.youtube.com/watch?v=ty63ZOJJmTE>

Ahora os toca a vosotros a ver que tal.

$$5693 : 61 =$$

$$7391 : 84 =$$


$$7894 : 82 =$$

$$4873 : 55 =$$









$$2442 : 36 =$$









$$1767 : 23 =$$

ACTIVIDAD 2. Dibujo geométrico.



ACTIVIDAD 3.

	+		=	2	④
	+		=	6	
	+		=	8	
	+		=	?	

	+		=	12	⑤
	+		=	9	
	+		=	11	
	+		=	?	

## LENGUA CASTELLANA.

### ACTIVIDAD 1. DEL LIBRO DE TEXTO DEL TERCER TRIMESTRE.

Pág. 172, 4

Pág, 173, 6 , 8.

Pág. 175, 5

Pág. 176, 1, 2 ,3.

### ACTIVIDAD 2.

Entendemos lo que leemos.

1. Mi hermana Paula leyó la carta para toda la familia. Contaba mi tío Paco que mi prima Mariana había tenido un accidente y se había roto la pierna. Mandaban besos mi tía Luisa y mi primo Juan Carlos.

¿Quién escribe la carta?

2. Entró Carlitos en la clase y le dijo a la señorita María José: De parte de la señorita Puri, que si le puede dejar el libro de conocimiento en su clase-. La señorita María José le dijo que sí, pero que después se lo devolviera y lo guardara en su armario.

¿Dónde tiene que llevar el libro de conocimiento la señorita María José?

¿Dónde tiene que llevar el libro de conocimiento la señorita Puri?

3. En el desván, los niños encontraron un viejo retrato de los abuelos cubierto de polvo .

¿Por qué estaba cubierto de polvo el retrato de los abuelos?

4. La tortilla de patata después del yogur tenía un sabor extraño.



¿Qué comieron primero?

¿Qué tenía un sabor extraño?


5. La profesora que le da clase de inglés a mi hermano se cayó y se rompió la pierna .

¿Quién se ha roto la pierna?

ACTIVIDAD 3. CHISTES Y JUEGOS DE PALABRAS.







## PLÁSTICA.

### ILUSTRACIÓN Y HOJAS.

Propóñovos unha combinación de ilustración e follas ou pétalos. Mándovos un feixe de ideas para que poidades atopar a vosa inspiración. Agardo as vosas obras de arte!! Nós en casa xa fixemos unhas cantas !





