



LIBRO VIAXEIRO




LERIAS E ENREDOS


DOUTRO TEMPO



CEP CARLOS CASARES
2023-2024



NORMAS DE USO



Ao longo deste curso imos traballar os Xogos Populares e Tradicionais como parte da nosa cultura inmaterial.

É por elo, que vos pedimos axuda para recuperalos e deste xeito poder transmitirllo á cativada.

Gustaríanos que lles expliquedes algún xogo da vosa nenez e que, en familia, elaboredes o presente libro.

MOITAS GRAZAS PO LA VOSA COLABORACIÓN



Nome do nen@: Pedro

Nome do xogo/ xoguete: A ro

Datos da persoa que xogaba: A miña nai

Material: Botellas de plástico e tapóns

Nº de xogador@s: 2

Explica como, onde, cando se xogaba e escribe a canción, se a tivera.

A miña nai xogaba cando era pequena e ensinámelle a xogar.
O obxectivo do xogo é introducir 6 aneis desde unha distancia
determinada pola boca aberta dunha ra metálica que,
colocada, sobre unha mesa rodeada de 4 a 6 levatores daría
unha serie de puntos que se sumaran e gaña quen obtén a
maior puntuación despois de 100 lanzamentos.
O meu irmán Sergio mais eu fixemos unha boca en un lugar
de aneis metálicos, seguramos con tapóns de plástico numerados
de 100 a 10.

Agora fai un debuxo do xogo ou pon unha foto na que se vos vexa xogando





Nome do nen@: Jade.....

Nome do xogo/ xoguete: Ovo, pisco e araña.....


Datos da persoa que xogaba: A miña familia.....

Material: O corpo humano.....

Nº de xogador@s: Varios.....



Explica como, onde, cando se xogaba e escribe a canción, se a tivera.

Ese xogo xogábase nos re-
vires. O xogo consiste en
saltar na espalda do com-
pañeiro. Hai que adivinar se
é ovo, pisco e araña.



Donna P. e A. rama

Agora fai un debuxo do xogo ou pon unha foto na que se vos vexa xogando



Nome do nen@: Vera

Nome do xogo/ xoguete: a rixas e saquiños


Datos da persoa que xogaba: un inimigo dos meus pais


Material: unha caixa con buxacas e unha táboa con pinos

Nº de xogador@s: 2 ou máis! oras e saquiños


Explica como, onde, cando se xogaba e escribe a canción, se a tivera.


Colocar o xogador a distancia do caixa ou a táboa e ncarzase os saquiños ou os oras, según onde callemos puntos máis ou menos. Gaña o xogador que máis puntos acadar.





Agora fai un debuxo do xogo ou pon unha foto na que se vos vexa xogando





Nome do nen@: Xulia

Nome do xogo/ xoguete: Balón

Datos da persoa que xogaba: Maira nai


Material: Balón

Nº de xogador@s: 4 ou mais

Explica como, onde, cando se xogaba e escribe a canción, se a tivera.

O balón consiste en: se forman dous equipos, cada un ten que tratar de eliminar o equipo contrario a lozazos. Quen o consiga antes gaña.

Xogábase nos recreos e naqueles momentos onde se xuntaban unha morea de nenos, cantos máis mellor.



!! IMOS XOGAR Ó BRILÉ !!



¿QUE VOS PARECE SE XOGAMOS XUNTOS?

BOA IDEA

SI



IMOS ELEXIR EQUIPOS: PEDRA, PAPEL, TISORRAS



SOMOS UN EQUIPO



NOS TAMEN



XA ESTÁ O CAMPEO PINTADO A XOGAR!



VOUTÉ BRILAR



GAÑA O EQUIPO QUE ELIMINE ANTES A TODOS OS NENOS DO OUTRO EQUIPO

CAMPEONS!!!



Agora fai un debuxo do xogo ou pon unha foto na que se vos vexa xogando



Nome do nen@: Candela

Nome do xogo/ xoguete: Carroreira con rodas

Datos da persoa que xogaba: meu pai

Material: Unha roda e dous paus


Nº de xogador@s: Varios

Explica como, onde, cando se xogaba e escribe a canción, se a tivera.

Collemos unha roda vella de
carroreira; botamos un pouco
de auga dentada e facémola
rodar cos dous paus.

Xogábase nos camiños e facíanse
carreiras cos amigos.

Agora fai un debuxo do xogo ou pon unha foto na que se vos vexa xogando



Nome do nen@: Gabriel

Nome do xogo/ xoguete: bonecas

Datos da persoa que xogaba: miña avoa

Material: Carculos de millo, teas e carbón

Nº de xogador@s: cantos, mais mellor

Explica como, onde, cando se xogaba e escribe a canción, se a tivera.

Miña avoa cando era pequena facía bonecas cos carculos do millo, con restos de tea e pintáballe os ollos e a boca con carbón.

Xogaba cos seus irmáns e cos seus amigos.

E cantáballe nenas:

Avome meu memo

que iteno que facer
lavar os cueiros

planchar e coser.

Agora fai un debuxo do xogo ou pon unha foto na que se vos vexa xogando



Nome do nen@: Filipa

Nome do xogo/ xoguete: A corda

Datos da persoa que xogaba: Miña nai

Material: Unha corda

Nº de xogador@s: Moitos e moitas

Explica como, onde, cando se xogaba e escribe a canción, se a tivera.

Miña nai xogaba á corda no terreiro de Alxén e no colexio coas súas compañeiras e compañeiros. Cantaban a seguinte canción en Costelón.

"Al montón
que roquitos son,
si son pocas
que entre el stro."

Gañaba a última que quedaba saltando.

Agora fai un debuxo do xogo ou pon unha foto na que se vos vexa xogando



Nome do nen@: Antía

Nome do xogo/ xoguete: as peonzas

Datos da persoa que xogaba: o avó e papá


Material: unha corda e unha peonza

Nº de xogador@s: 2 ou máis

Explica como, onde, cando se xogaba e escribe a canción, se a tivera.

É un xogo de finais de outono e comezos de inverno así como dice o refrán. Polo San Martiño, trompos e camións. O xogo consiste en envolar unha corda á redor do trompo e lanzalo dentro dun círculo feito previamente no chan e facelo rolar. Unha vez que acabe de rolar terá que saír fóra do círculo coa súa inercia, e de non ser así quedaráse alí ata que alguén consiga socalo fóra.

Agora fai un debuxo do xogo ou pon unha foto na que se vos vexa xogando



Nome do nen@: Érika.....

Nome do xogo/ xoguete: As Palmas.....

Datos da persoa que xogaba: Miña nai.....

Material: As Palmas das mans.....

Nº de xogador@s: duas persoas en máis.....

Explica como, onde, cando se xogaba e escribe a canción, se a tivera.

Xóguse choando as palmas das mans de diferentes maneiras, mentres cántase unha canción. Como por exemplo esta que detallo:

Choco, choco, la, la

Choco, choco, te, te

Choco, la, Choco, tel

¡Choco-la-te!

A miña nai xogaba no patio da escola na hora do recreo.

Agora fai un debuxo do xogo ou pon unha foto na que se vos vexa xogando



Nome do nen@: Mia

Nome do xogo/ xoguete: Correrías de chapas

Datos da persoa que xogaba: o mell pai

Material: Chapas e tiza

Nº de xogador@s: dous ou máis

Explica como, onde, cando se xogaba e escribe a canción, se a tivera.

Xógase facendo un circuíto con


tizas no chan.

Fanse tiros por turnos, golpeando a tía chapa co dedo.

Gaña o primeiro que chega á meta sen saírse fóra do circuíto.

Se a tía chapa sae do circuíto ter que volver a empezar

Agora fai un debuxo do xogo ou pon unha foto na que se vos vexa xogando



Nome do nen@: Diego

Nome do xogo/ xoguete: A roda

Datos da persoa que xogaba: Aneés e mamá

Material: As persoas

Nº de xogador@s: Dous ou máis

Explica como, onde, cando se xogaba e escribe a canción, se a tivera.

Xogábanos no cole. Consiste en ditas ou máis persoas en facer un círculo e colléndose da man xiran arredor e van cantando:

«A la rueda, rueda pan y canela tomate un ochavo y bete a la escuela. Si no quieres ir eclate a dormir. Maripe, Maripe, sentadita me quedé»

Ao decir isto séntanse ou agáchanse todos e así séguese ata cansarse.

Agora fai un debuxo do xogo ou pon unha foto na que se vos vexa xogando



Nome do nen@: Matea

Nome do xogo/ xoguete: pasimisi pasimisi

Datos da persoa que xogaba: min e minha madriña

Material: cartóns amigos e amigas

Nº de xogador@s: máis de 2

Explica como, onde, cando se xogaba e escribe a canción, se a tivera.

Xogábase nos recreos da colexio ou cando se reunían os amigos no levario. dúas persoas xogaban e os outros miran. En círculo elixen entre dúas cousas (exemplo: fresa e peatano). Logo cántase a cantiga mentras o resto de nenos pasan por debaixo dos brazos. O neno que quede atrapado vai acabar a cantiga elixe entre as dúas cousas e dependendo do que elixa vai para detrás do outro. Ao acabar de pasar todos ambos equipos tiran cara a atrás gañando o que máis fexa teña.

CANTIGA

Pasimisi, pasimisi,
Fala porta de Alcalá
os de adiante corren moito
os de atrás se quedarán.

Agora fai un debuxo do xogo ou pon unha foto na que se vos vexa xogando



Nome do nen@: Máx.....

Nome do xogo/ xoguete: petanca.....

Datos da persoa que xogaba: a miña amiga Éolia.....

Material: pelotas de pedra máis boliche.....

Nº de xogador@s: dupletos ou tripletos.....


Explica como, onde, cando se xogaba e escribe a canción, se a tivera. xógase nun campo de terra

delimitado. Tirase primeiro o boliche e logo

cada xogador tira 3 bólas acercándose a
máximo ao boliche ou apartando as bólas

dos contrarios. Ao acabar, as bólas máis
próximas ao boliche contan en punto. Gaña
a equipo que chegue a 13.

Agora fai un debuxo do xogo ou pon unha foto na que se vos vexa xogando



Nome do nen@: Lara.....

Nome do xogo/ xoguete: o arco.....

Datos da persoa que xogaba: A leela.....

Material: Un arco e un arame.....

Nº de xogador@s: canto máis mellor.....

Explica como, onde, cando se xogaba e escribe a canción, se a tivera. Xógase dirixindo o arco co arame e pódense facer carreiras ou ver quen chega máis lonxe.

Agora fai un debuxo do xogo ou pon unha foto na que se vos vexa xogando



Nome do nen@: Lara

Nome do xogo/ xoguete: A mariputilla

Datos da persoa que xogaba: A vuela

Material: Un pau e unha pedra


Nº de xogador@s: canto máis mellor

Explica como, onde, cando se xogaba e escribe a canción, se a tivera. Primeiro fai que delexalo

Tirar a pedra

Estar que sal-
sin
esta
plano

a cada número
tar á pata coa
número donde
a pedra.



Agora fai un debuxo do xogo ou pon unha foto na que se vos vexa xogando



Nome do nen@: Lara

Nome do xogo/ xoguete: O elástico

Datos da persoa que xogaba: Alameda

Material: Un elástico

Nº de xogador@s: 3 ou máis

Explica como, onde, cando se xogaba e escribe a canción, se a tivera. 2 persoas tiñan que mexitar o elástico e outra saltalea.

Agora fai un debuxo do xogo ou pon unha foto na que se vos vexa xogando



Nome do nen@: Vera

Nome do xogo/ xoguete: se/se/se/

Datos da persoa que xogaba: minha nai

Material: os manos

Nº de xogador@s: do un ou máis

Explica como, onde, cando se xogaba e escribe a canción, se a tivera.

primeira mexendo os
manos na aire e logo unha man mirando
para arriba e outra para abaixo

golpeáanse cos do persoa de enfrente en

sentido contrario, logo hátense en e chocame
o ritmo e dunha cantiga.
xogábase en calquera sitio e hora.


A canción:

"se/se/se. Em la calle - da 24 ha sucedido - do
un asesinato - do.

Una vieja - ja mató un gato - to con la
punta - do del zapato - to.

"Pabe vieja, pabe gato, pabe punta
del zapato"

Agora fai un debuxo do xogo ou pon unha foto na que se vos vexa xogando



Nome do nen@: Vera

Nome do xogo/ xoguete: chichimamis

Datos da persoa que xogaba: me. m. m. m.

Material: ~~algúns~~ ~~coisas~~ que caíla nas mans que

^{se vencon}
Nº de xogador@s: dox ou máis

Explica como, onde, cando se xogaba e escribe a canción, se a tivera.

É un xogo de cálculo e probabilidade.

O xogador garda mo máis a man sen que
ninguén a beza de 0 a 3 pezas.

Logo en corra os xogadores expoñen
a man, pedida por turno, tendo en

conta as que leva na n man e as que
van dicando as anteriores, o xoga-
dor ten que acertar o número
total de pezas na corra.

Xógase en calquera parte.

Na casa para ver quen fai as
tarefas. No bar, quen paga
a remola.

Agora fai un debuxo do xogo ou pon unha foto na que se vos vexa xogando



Nome do nen@: Iruianna

Nome do xogo/ xoguete: Mikado (palillos chinos)

Datos da persoa que xogaba: un amigo dos meus pais

Material: varinhas de madeira longas

Nº de xogador@s: 2 a 6

Explica como, onde, cando se xogaba e escribe a canción, se a tivera.

O obxectivo do xogo é eliminar as varinhas sen mover as outras.


Preparación do xogo: Empuña da mesa as varinhas sen presionadas na man e despois ábrese a man para deixalas caer en abanico.

Comenza o xogador máis novo. Xógase no sentido horario. Cando lle toca o seu turno, o xogador tenta quitar a varinha que elixen.

Así facer isto en ningún caso debe tocar ou mover outra varinha. Se moves sen que-
rer outra varinha, perderás a túa quenda e tocaralle ao seguinte xogador.

Así final do xogo, os xogadores suman os puntos de cada unha das varinhas que gañaron e o gañador é o que acumule o maior número de puntos.

Agora fai un debuxo do xogo ou pon unha foto na que se vos vexa xogando



Nome do nen@: Trianna

Nome do xogo/ xoguete: Boliche

Datos da persoa que xogaba: os meus pais

Material: Un pau, unha lata e unha corda

Nº de xogador@s: 1

Explica como, onde, cando se xogaba e escribe a canción, se a tivera. O boliche é un xogo moi antigo que se coñece en moitos países. Meus pais xogaban a el cando eran nenos.

Consiste en cunha soa man conseguir introducir a lata no pau.

Agora fai un debuxo do xogo ou pon unha foto na que se vos vexa xogando



Nome do nen@: Mara

Nome do xogo/ xoguete: Sangue

Datos da persoa que xogaba: Amiñia familiar

Material: Unha pelota

Nº de xogador@s: Catro ou máis

Explica como, onde, cando se xogaba e escribe a canción, se a tivera.

Un xogador ten a pelota, a lanza ao aire e di o nome dun xogador ao que lle declara a guerra. Este ten que ir a pola a pelota, mentras os outros escapan. Cando o xogador colle a pelota ten que ~~leer~~ leer sangue. Nese momento os xogadores ~~tenen~~ tenen que parar. O xogador que ten a pelota ~~ten~~ ten que parar tres veces e intentar darlle a un compañeiro para eliminalo.

Agora fai un debuxo do xogo ou pon unha foto na que se vos vexa xogando



Nome do nen@: Maria.....

Nome do xogo/ xoguete: Pincha.....

Datos da persoa que xogaba: O avó Jorge.....

Material: Un pau longo e outro corto.....

Nº de xogador@s: Unou máis.....

Explica como, onde, cando se xogaba e escribe a canción, se a tivera.

Primeiro faise un cuadrado da medida do pau de bater e no centro do recuadro faise un burato alongado hacia onde están os que teñen que coller a pincha. Aquí se pasan faise unha liña detrás dela colócanse os xogadores que teñen que coller a pincha. Se a collen no aire gañan se lles cae no chan un dos xogadores ten que tirala coa man o máis ^{cerca} ao sille do recuadro. Se cae no recuadro gana. Se cae fóra máis dese co pau de bater desde o centro do burato se toca a pincha gana o que a lanzou coa man. De non ser así o que ten o pau de bater ten tres tiros para distancialo do recuadro. Despois hai que medir co pau de bater o que lanzou a pincha coa man ten que dicir cantos paus hai ata o recuadro se hai menos paus dos que disco o que lanzou o pau, perde.

Agora fai un debuxo do xogo ou pon unha foto na que se vos vexa xogando



Nome do nen@: Jade.

Nome do xogo/ xoguete: Cónicas.

Datos da persoa que xogaba: Meu pai.


Material: Bolas de cristal ou ferro.

Nº de xogador@s: Varios.

Explica como, onde, cando se xogaba e escribe a canción, se a tivera.

Xogábase no recreo e nos ratos libres. O xogo consiste en tirar unhas moedas fóra do círculo e tamén facer chocar as bolas.

Agora fai un debuxo do xogo ou pon unha foto na que se vos vexa xogando



Nome do nen@: Ariadne

Nome do xogo/ xoguete: O panuclo

Datos da persoa que xogaba: a miña nai e as súas irmás

Material: Un panuclo

Nº de xogador@s: 5 ou máis

Explica como, onde, cando se xogaba e escribe a canción, se a tivera.

Xogábase na rúa.


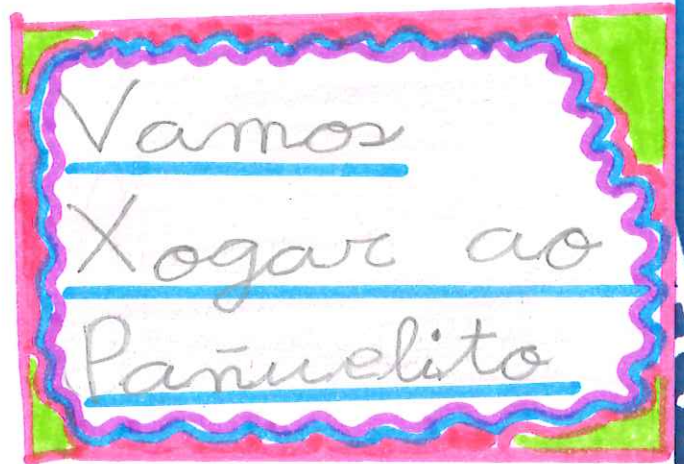

Para xogar, un neno ou nena agarrar o panuclo e

os outros xogadores forman dous grupos co mesmo número de xogadores.

O neno do medio di un número.

O neno ou nena que sexa cobrendo ese número ten que saír para colle-lo panuclo.

Agora fai un debuxo do xogo ou pon unha foto na que se vos vexa xogando.



Nome do nen@: Shaila.....

Nome do xogo/ xoguete: tira y afloja.....

Datos da persoa que xogaba: miña nai, e padriño.....

Material: unha corda.....

Nº de xogador@s: varias.....

Explica como, onde, cando se xogaba e escribe a canción, se a tivera.

compiten 2 equipos que turran duma corda, cada un nun extremo da mesma, intentando arrastar o contrario fora da marca.

Agora fai un debuxo do xogo ou pon unha foto na que se vos vexa xogando

