


FICHAS PARA
MEJORAR LA
ATENCIÓN

CONTAR



@acrbis

COLOREAR


PICAR

RECORTAR

Nombre: _____

Ficha: Colorea por números.

- 1  2  3  4  5 

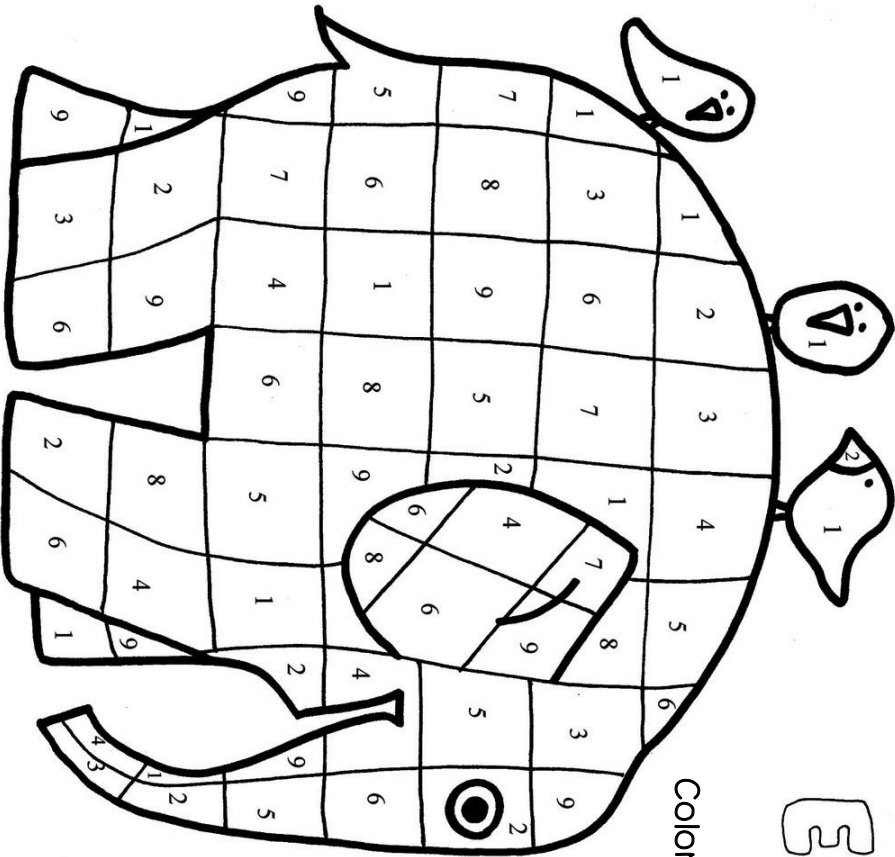


Nombre: _____

Ficha: Colorea por números.



- 1
- 2
- 3
- 4
- 5



ELMER

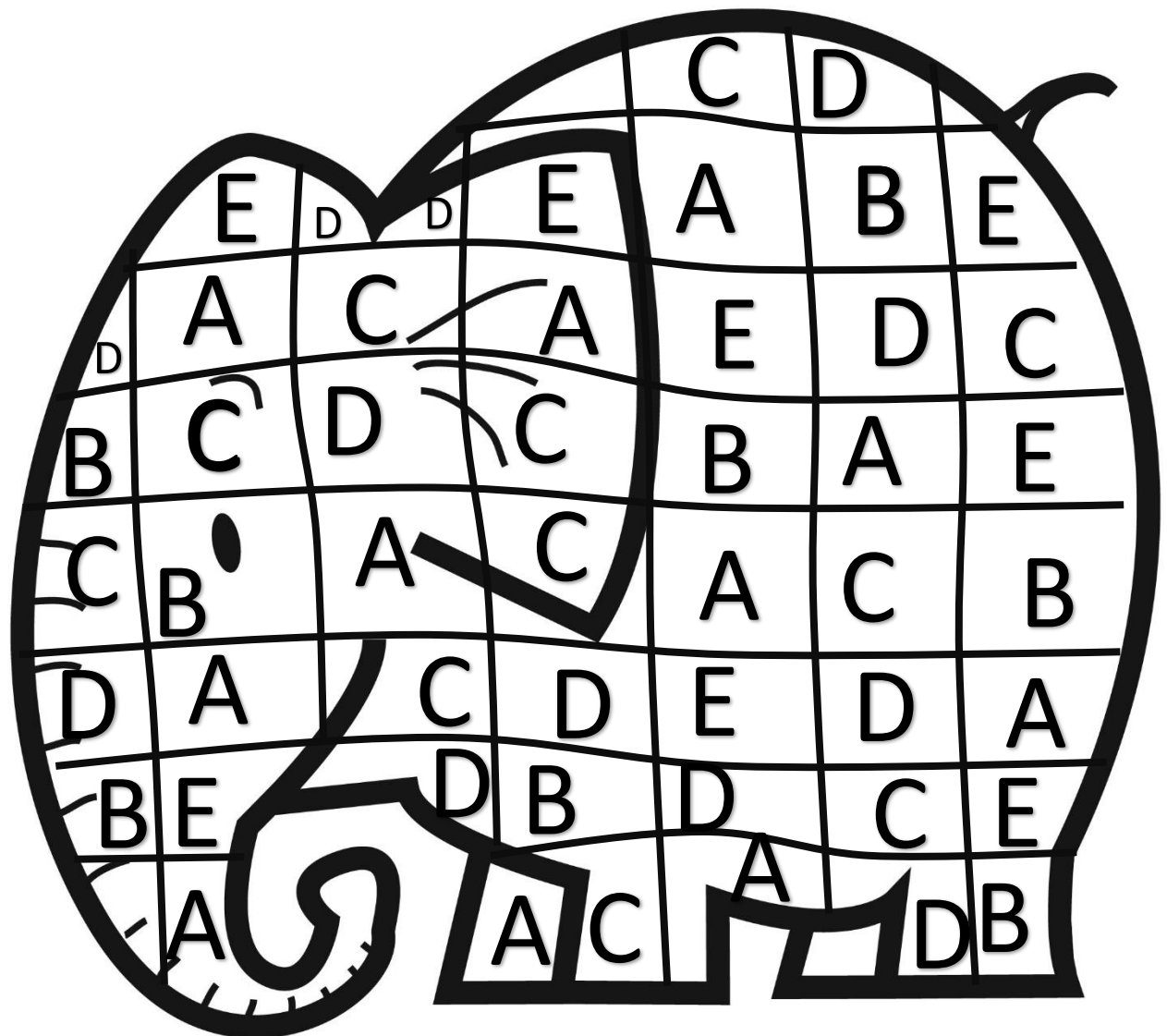
Colores por números en inglés

- 1. Blue
- 2. Yellow
- 3. Purple
- 4. Orange
- 5. Pink
- 6. Red
- 7. White
- 8. Black
- 9. Green

Nombre: _____

Ficha: Colorea por Letras, pica y recorta.

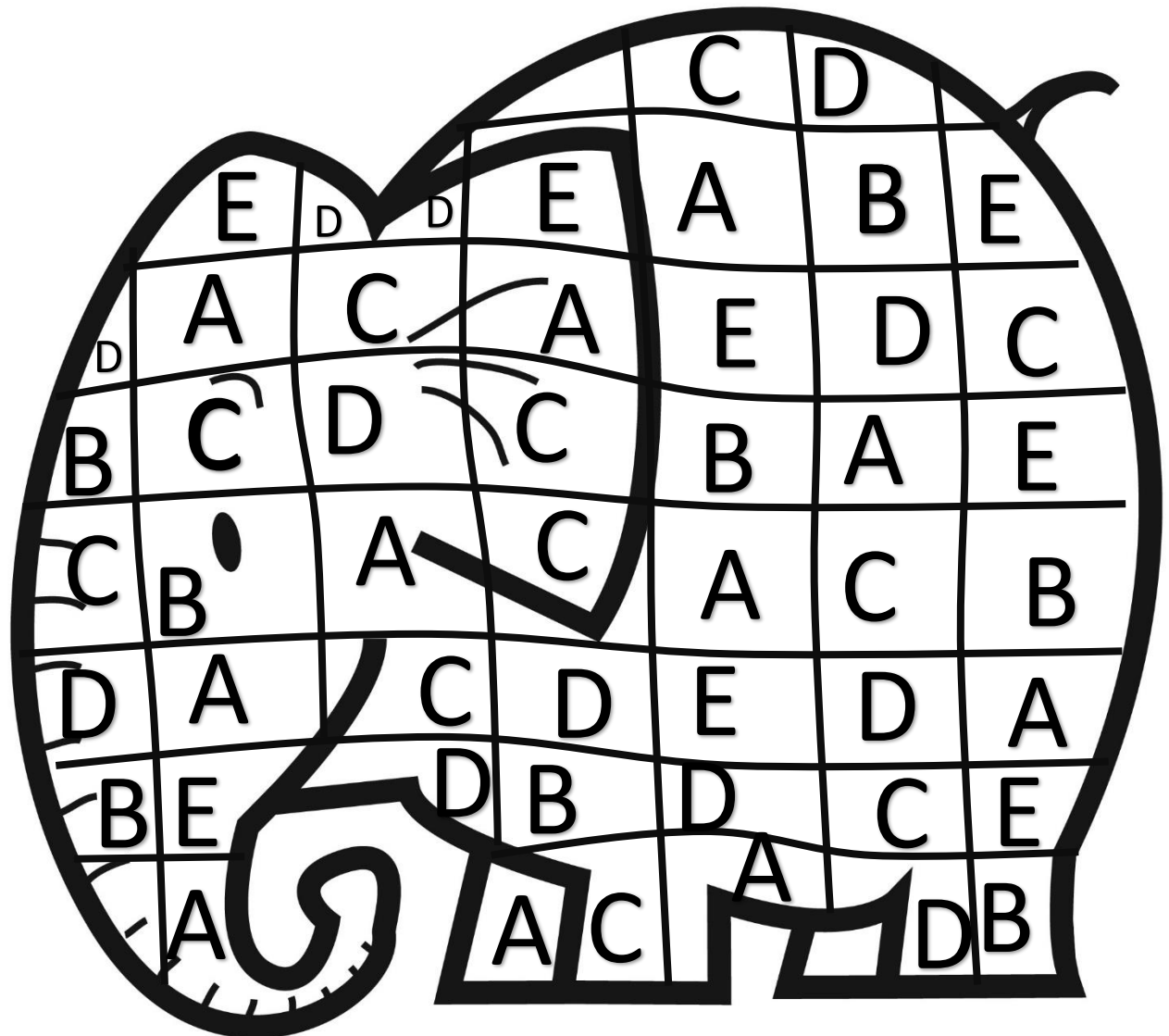
A  B  C  D  E  5



Nombre: _____

Ficha: Pega bolitas de papel de seda.


A  B  C  D  E  5



Nombre: _____

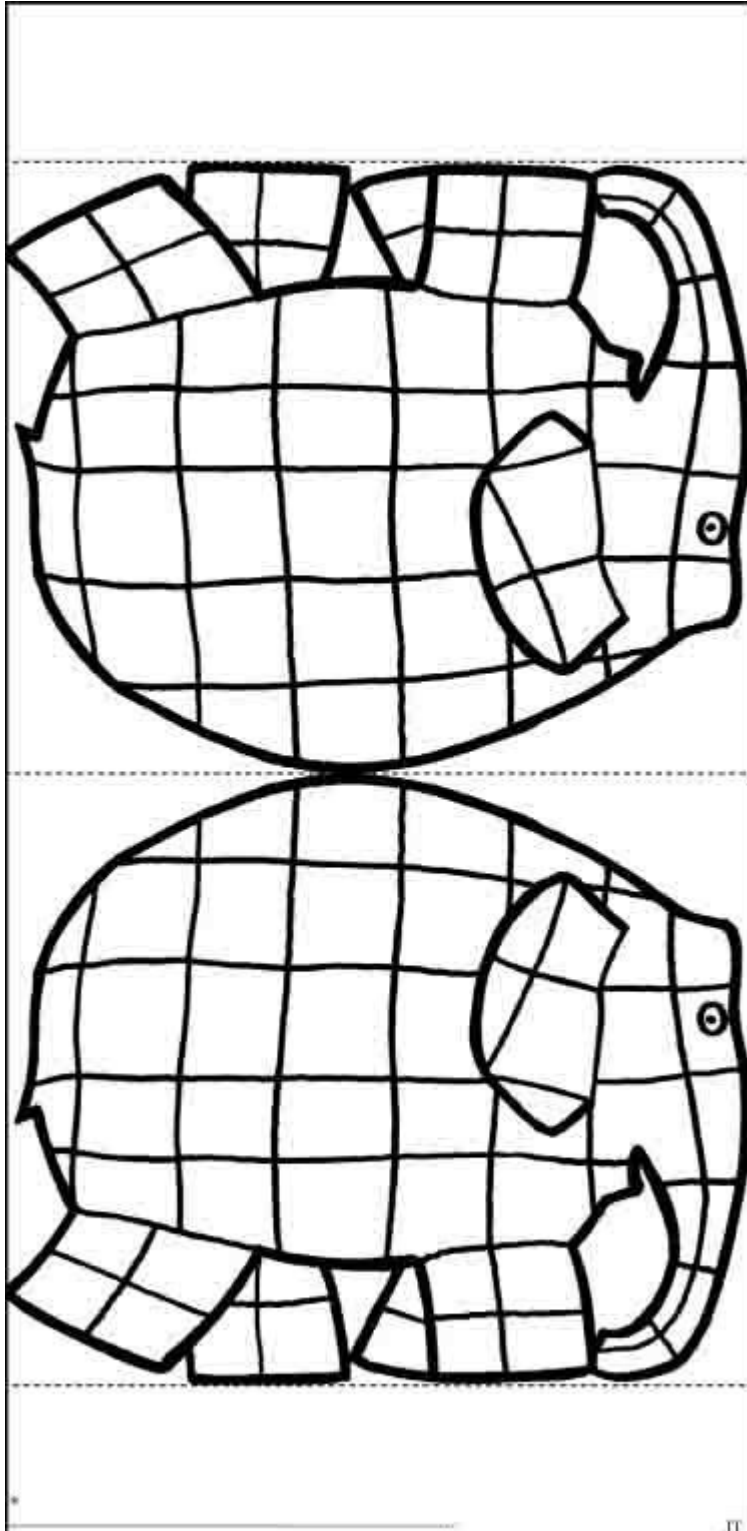
Ficha: Colorea por números.

1  4  3  4  5 





Nombre: _____

Ficha: Colorea con los colores de muestra de forma libre y después recorta.



Nombre: _____

Ficha: Colorea a Elmer como si fuera un tablero de ajedrez.



Ficha: Busca 5 ELMER en la sopa de letras.

E	L	M	E	R	E	R
D	F	L	L	E	M	M
L	E	T	J	E	E	E
M	E	N	E	M	I	L
R	E	L	L	N	A	M
E	E	E	M	M	M	E
Y	H	J	E	E	E	R
I	E	M	R	L	R	S
O	R	E	T	M	M	M
N	R	E	G	W	A	N
M	E	L	M	E	R	E


Nombre: _____

Ficha: Busca 5 ELMER en la sopa de letras.

E	L	M	E	R	E	R
D	F	L	L	E	M	M
L	E	T	J	E	E	E
M	E	N	E	M	I	L
R	E	L	L	N	A	M
E	E	E	M	M	M	E
Y	H	J	E	E	E	R
I	E	M	R	L	R	S
O	R	E	T	M	M	M
N	R	E	G	W	A	N
M	E	L	M	E	R	E


Nombre: _____

Ficha: Colorea con los colores de muestra de forma libre y después recorta.



Nombre: _____

Ficha: Pega de forma libre pegatinas de colores.



Nombre: _____

Ficha: Rodea la palabra correcta ELMER.



ELMER

ELNES

ELNER

ELMER

ELMES

ELMER

REMEL

REMEL

ELMER

ELMER

ELMES
ELNER

ELNER

REMEL

Nombre: _____

Ficha: Rodea la palabra correcta ELMER.



elmer

elnes

elner

elmer

elmes

elmer

remel

remel

elmer

elmer


elmes
elmer

elner

remel


Nombre: _____

Ficha: Rodea los ELMER que sean iguales a la muestra.




Nombre: _____

Ficha: Cuenta los ELMER que sean iguales a la muestra.
















Nombre: _____

Ficha: Cuenta los ELMER que sean iguales a la muestra.

















Nombre: _____

Ficha: Cuenta rodea los ELMER que sean iguales a la muestra.




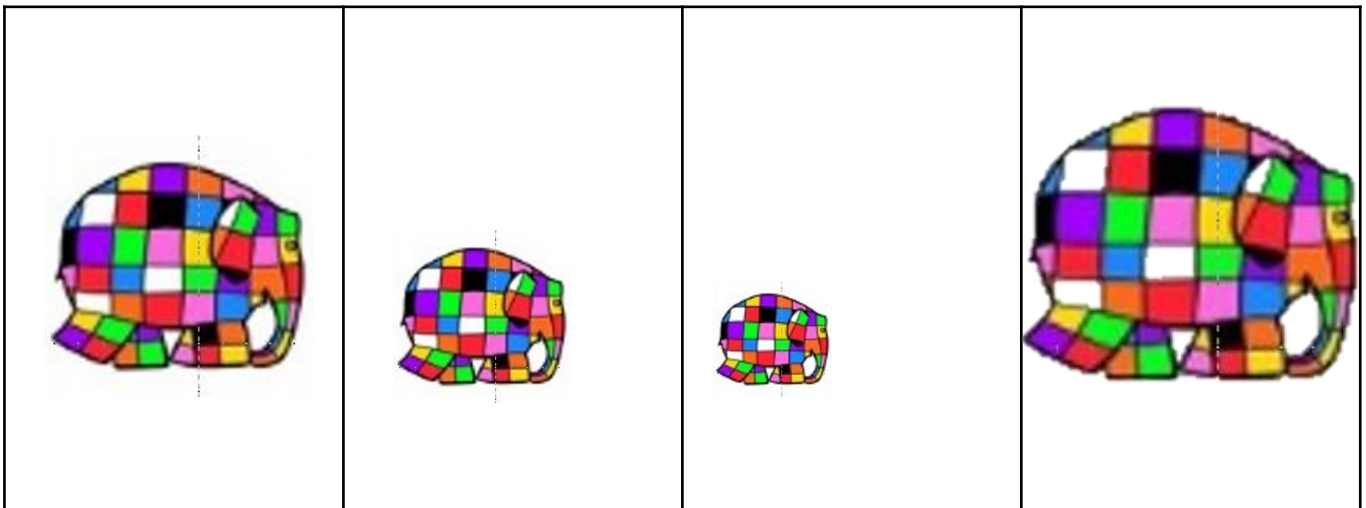
Nombre: _____

Ficha: Cuenta y rodea los ELMER que sean iguales a la muestra.




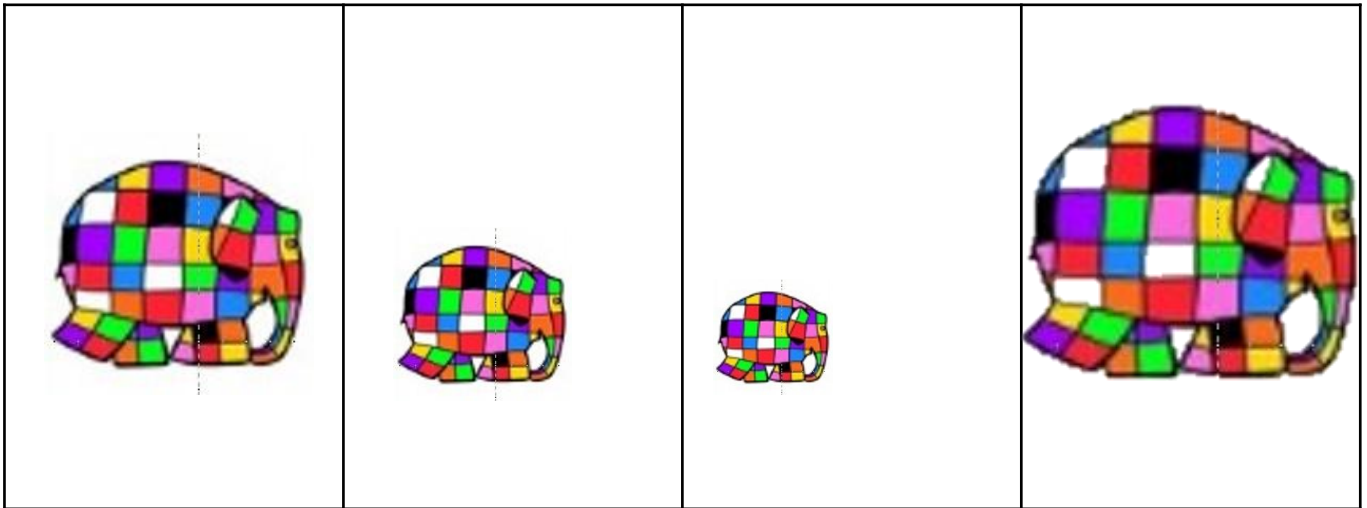
Nombre: _____

Ficha: Recorta y ordena de mayor a menor tamaño.




Nombre: _____

Ficha: Recorta y ordena de menor a mayor tamaño.




Nombre: _____

Ficha: Repasa la línea de puntos.




Nombre: _____

Ficha: Repasa la línea de puntos.




Nombre: _____

Ficha: Repasa la línea de puntos.




Nombre: _____

Ficha: Repasa la línea de puntos.




Nombre: _____

Ficha: Repasa la línea de puntos.




Nombre: _____

Ficha: Repasa la línea de puntos.




Nombre: _____

Ficha: Dibuja las líneas horizontales de
ELMER y las colorea de la colores de
muestra




Nombre: _____

Ficha: Dibuja las líneas verticales de ELMER
y las colorea de la colores de muestra



Nombre: _____

Ficha: Dibuja las líneas verticales y horizontales de ELMER y la colorea los cuadrados de la colores de muestra.



Nombre: _____

Ficha: Recorta y pega en los cuadros correspondientes.

