



## TAREFAS 1º E.P. (do luns 27 de abril ao venres 1 de maio do 2020)

Bos días nenos e nenas!

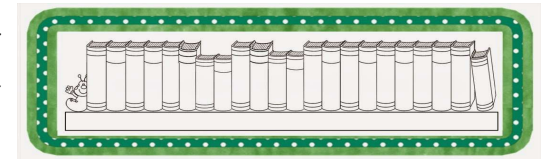
Que tal estades? As vosas titoras, Marieta e Silvia, mándanvos máis tarefas para que sigades aprendendo e mellorando nestes días de confinamento. Tamén vos mandan moitos bicos e apertas virtuais!!! Vós podeades, sodes uns campións e campioas!! 😊



### TODOS OS DÍAS:

- Realizar dúas sumas e dúas restas (colocar e facer). As sumas poden ser de 3 sumandos (sen levar), exemplo:  $23+31+14$ .
- Lectura de libros en galego e en castelán (contos, libros de poesía, cómic, teatro...). Ao rematar cada libro poñer nun folio: TÍTULO, unha ORACIÓN sobre que vos pareceu (opinión) e facer un DEBUXO (repasado de negro e coloreado).



Cando se remate o libro tamén se pode completar o **LECTÓMETRO**: Abaixo poñer o nome do neno/a e cada vez que se remate un libro colorear (tamén se pode poñer o título con letras bonitas) o lombo dun dos libros do lectómetro. Para que resulte máis motivador este lectómetro pode estar á vista, colgado na habitación/estudio do cativo/a, e pactar unha recompensa cando se remate de completar. (O tedes máis abaixo para poder imprimilo.)



- Realizar exercicios de relaxación, que aprendimos na clase, cando os necesitedes: "Quietos como una rana"; "Flor mágica", "Yo soy muy feliz", "Stop"...

### CALENDARIO DE TAREFAS:

# TAREFAS 1º E.P. (do luns 27 de abril ao venres 1 de maio do 2020)

<p style="text-align: center;"><b>LUNS 27</b></p> <p style="text-align: center;"><b>Ciencias Sociais/L. Galega:</b></p> <p>1. Lemos o pdf: "A auga, o aire e o tempo". Como non podemos adiantar contidos propoñemos a lectura do que sería o novo tema de Sociais.</p> <p>2. Podedes facer o experimento da diapositiva 6 (o aire e o vento) e contestar ás preguntas no caderno.</p> <p style="text-align: center; margin-top: 20px;"><b>Lengua castellana:</b></p> <p>Hacemos la ficha de comprensión lectora que aparece abaixo "<u>La señorita abejuna</u>".</p> <p>Al acabar puedes hacer también un dibujo de la lectura o copiar el texto.</p>	<p style="text-align: center;"><b>MARTES 28</b></p> <p style="text-align: center;"><b>Lingua galega:</b></p> <p>1. Ordena as palabras e escribe frases. -moito. meu O can ladra -no fixen da casa. Onte exercicio salón miña -vai compra A mércores. miña á todos nai os -moitas Teño de ao cole. volver gañas - Ao do veciño meu gato sardiñas. gústalle as</p> <p>2. Separa con raias e escribe correctamente: -Hoxevoutraballarmoi toepor tarme ben. -Lerémoidivertidoe enriquecedor.</p> <p style="text-align: center; margin-top: 10px;"><b>Matemáticas:</b></p> <p>1. Escribir en el cuaderno el nombre de cada número del 80 al 89 y su descomposición en decenas y unidades y en forma de suma: Ejpl: 84: ochenta y cuatro. 8D y 4U=80+4</p> <p>2. Trabajar el cálculo de sumas de tres sumandos con ejemplos del entorno próximo: - Si somos 4 niños y 3 niñas esperando en la fila y vienen 5 más ¿Cuántos somos ahora en la fila? - En la mano derecha tengo 3 gominolas y en la izquierda 6. Mi abuelo viene con 8 más ¿Cuántas gominolas tendré cuando me las dé?</p>	<p style="text-align: center;"><b>MÉRCORES 29</b></p> <p style="text-align: center;"><b>Lengua castellana:</b></p> <p>1. Copia el siguiente texto en el cuaderno, sustituyendo las palabras subrayadas por otras de significado parecido (sinónimos): Mi papá es muy <u>listo</u>. Todas las mañanas nos lleva muy <u>rápido</u> al <u>colegio</u>, para que <u>luego</u>, allí, podamos estar jugando con otros <u>chicos</u>.</p> <p>2. Aprendemos de memoria el siguiente trabalenguas: "Si Pancha plancha con cuatro planchas. ¿Con cuántas planchas plancha Pancha? (Si quieres puedes grabarte y enviárnoslo al correo)</p> <p style="text-align: center; margin-top: 20px;"><b>Ciencias Sociais/L. Galega:</b></p> <p>Volvemos a ler o pdf: "A auga, o aire e o tempo" e realizamos a <b>PROPOSTA DE COMPRESIÓN LECTORA</b>. (3 últimas diapositivas da lectura).</p>	<p style="text-align: center;"><b>XOVES 30</b></p> <p style="text-align: center;"><b>Lingua Galega:</b></p> <p>1. Ditado no caderno: -A miña madriña tróuxome un edredón. -Ao dragón gustáballe o azucre. -Meu padriño di que non paro de medrar. -Viches o trasno que chegou no tren? -Merquei un traxe e tres garabatas.</p> <p>2. Facemos a <u>lectura comprensiva do vaqueiro</u> e contestamos ás preguntas. (Aparece máis abaixo.)</p> <p style="text-align: center; margin-top: 20px;"><b>Matemáticas:</b></p> <p>1. Ordena de menor a mayor: 46 - 53 - 71 - 47 - 84 - 41 - 40 - 44 - 50 - 64 <b>40</b> &lt; &lt; &lt; &lt; &lt; &lt; &lt; &lt;</p> <p>2. Facemos a <u>ficha de problemas</u> que aparece máis abaixo.</p>	<p style="text-align: center;"><b>VENRES 1</b></p> <p style="text-align: center; font-weight: bold; font-size: 1.2em;">DÍA NON LECTIVO</p> <p style="text-align: center;">(Se vedes que algún día se vos fai demasiado traballo, podedes distribuílo e deixar algo para o venres, <u>isto queda a vosa elección</u>.)</p> <div style="text-align: center; margin-top: 20px;">  </div> <div style="text-align: center; margin-top: 20px;">  </div>
--	--	--	---	--

## TAREFAS 1º E.P. (do luns 27 de abril ao venres 1 de maio do 2020)

### **La señorita abejuna**

Lee el texto:



La abeja Abejuna pasó un gran susto.  
Una mañana, la señorita Abejuna se metió en la cocina. Ella se posó sobre la fruta y el gato Peludito se la quiso comer. Muy asustada, salió volando y se posó en unas flores del jardín.  
Al rato, llegó un avión a buscarla y se fue.  
¿Se imaginan a la señorita Abejuna metida en ese avión?  
¡Ella no quería que el gato se la comiera!

Responde:

1. ¿Cómo se llama el gato del texto?

---

2. ¿Dónde pasó un gran susto la abeja Abejuna?

---

3. ¿Quién se quería comer a la abejita?

---

4. ¿Cuál es el título de esta lectura?

---

5. ¿En qué transporte se fue la abeja?

---

6. ¿Qué había en la cocina del texto?

---

TAREFAS 1º E.P. (do luns 27 de abril ao venres 1 de maio do 2020)

Lectura comprensiva



O vaqueiro perdeu o seu cabalo na montaña á noite.

Contesta:

1) ¿Que perdeu o vaqueiro?

---

---

2) ¿En que lugar o perdeu?

---

---

3) ¿Cando perdeu ao seu cabalo?

---

---

4) ¿Como se chama a muller do cabalo?

---

---

TAREFAS 1º E.P. (do luns 27 de abril ao venres 1 de maio do 2020)

Resuelve estos problemas:

En una panadería hay 25 barras de pan y se venden 12. ¿Cuántas barras quedan en la panadería?



25

Hay ..... barras.  
Se venden ..... barras.

	D	U
○		

► Quedan ..... barras.

José llena 15 botellas de agua. Si da 5 a María, ¿cuántas botellas le quedan?



Llena ..... botellas.  
Da ..... botellas.

	D	U
○		

► Le quedan ..... botellas.

En un árbol hay 11 pájaros y llegan 13 más. ¿Cuántos pájaros hay en total?




Hay ..... pájaros.  
Llegan ..... pájaros.

	D	U
○		

► Hay ..... pájaros en total.

TAREFAS 1º E.P. (do luns 27 de abril ao venres 1 de maio do 2020)

## LECTÓMETRO



A horizontal rectangular box, likely intended for a student's name or a date.