

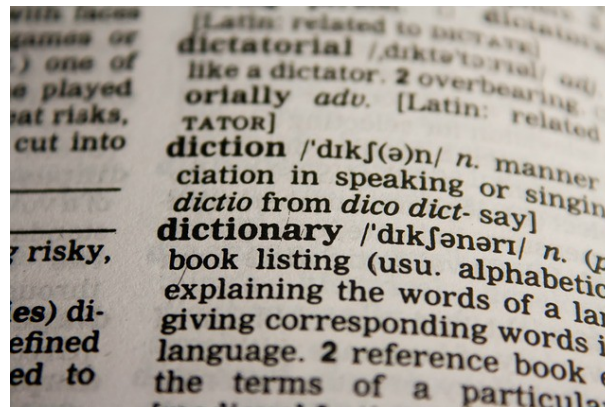


O glosario



EDIXGAL

Un glosario é un listado ordenado de termos, conceptos... coas súas correspondentes definicións e explicacións, a xeito de enciclopedia ou dicionario.



A actividade glosario incluída en Moodle é unha potente ferramenta de aprendizaxe capaz de axudar aos participantes (profesorado e alumnado) a crear e manter glosarios e incluír estes dentro dos cursos



By Massimo Barbieri




- ### ACTIVIDADES
- Base de datos
 - Contido remoto
 - Conversa
 - Enquisa
 - Escolla
 - External Tool
 - Foro
 - Glosario
 - Lección
 - Paquete SCORM
 - Proba
 - SCORM/AICC Remoto
 - Taller
 - Tarefa
 - Wiki

O glosario é una actividade que permite aos usuarios crear e manter unha lista de definicións ou conceptos ao estilo dunha enciclopedia ou dicionario

▼ Xeral

Nome*

Descrición* 

Presentar a descrición na páxina do curso

Este glosario, é global?

Tipo de glosario

← Un glosario global pódese empregar desde calquera curso do sitio

↑ Un glosario principal pode estar formado por varios secundarios. Por defecto é mellor elixir un tipo de glosario secundario, por se posteriormente queremos unificalos nun glosario principal.

▼ Entradas

Aprobado predeterminado ?	Si
Editar sempre ?	Si
Permitidas as entradas duplicadas ?	Non
Permitir comentarios nas entradas ?	Non
Ligar automaticamente as entradas do glosario ?	Si

← Non é necesaria a aprobación dun profesor


← Un alumno pode editar unha entrada en calquera momento

← Definir de varios xeitos o mesmo termo

← Serve para que cando nun texto aparece un termo que temos engadido no glosario, se cree un enlace de forma automática.

▼ Apariencia

Presentar formato  Simple, estilo de diccionario ▾

Formato de presentación da aprobación  Predeterminado igual que o formato de presentación ▾

Entradas por páxina 10

Mostrar alfabeto  Si ▾

Amosar a ligazón 'TODO'  Si ▾

Amosar a ligazón 'Especial'  Si ▾

Permitir vista de impresión  Si ▾

Ver por alfabeto

Ver por categoría

Ver por data

Ver por autor

Especial | **TODAS**

Ver por alfabeto

Ver por categoría

Ver por data

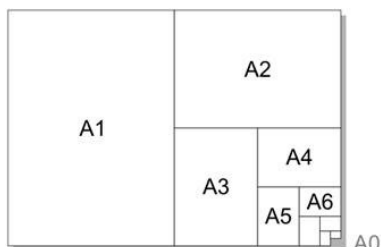
Ver por autor

Explorar o glosario usando este índice

Especial | A | B | C | D | E | F | G | H | I | L | M | N | Ñ | O | P | Q | R | S | T | U | V | X | Z | **TODAS**

 [Versión preparada para impresora](#)

Se esta activo 'Especial', os usuarios poden procurar no glosario por caracteres especiais como @ e #



Formatos

Formato completo

Formato lista

Formato simple, estilo diccionario

Formato FAQ



cpu

por **Admin User** - Xoves, 20 de Novembro do 2014, 12:51

Tamén chamado procesador ou microprocesador

cpu

cpu

Tamén chamado procesador ou microprocesador

Pregunta:

cpu

(Última edición: Xoves, 20 de Novembro do 2014, 12:51)

Resposta:

Tamén chamado procesador ou microprocesador

O profesor pode avaliar a participación do alumnado na edición do glosario das unidades didácticas

▼ Ratings

Roles with permission to rate ⓘ Xestor, Profesor, Profesor sen permiso de edición

Aggregate type ⓘ Average of ratings

Escala ⓘ Type Point

Scale Camiños de coñecemento separados e conectados

Maximum points 10

Restrict ratings to items with dates in this range:

Desde 12 Xaneiro 2015 11 05

ata 12 Xaneiro 2015 11 05

← Uso máis habitual. As escalas diferencia entre alumnos individualistas, conectados, etc.

← Media das notas, máxima, mínima, suma e contar número intervencións avaliadas.

Como engadir un termo ao glosario

The screenshot shows the 'glosario informática' interface. At the top left, there is a search bar with 'glosario informática' and a dropdown menu showing 'Xeral'. Below this is a button labeled 'Engadir un novo artigo'. The main content area shows the entry for 'chipset'. The 'Concepto*' field contains 'chipset'. The 'Definición*' field contains a diagram of a computer motherboard chipset, showing components like AGP, Northbridge, RAM, Southbridge, PCI, USB, ISA, IDE, and BIOS. Below the diagram, the definition reads: 'O chipset é o conxunto de chips que integran a placa base dun ordenador.'

Podemos organizar os termos por categorías

The screenshot shows the 'Categorías' section of the glossary management interface. It includes a navigation bar with 'Ver por alfabeto', 'Ver por categoría', 'Ver por data', and 'Ver por autor'. Below this is a button labeled 'Editar categorías'. The 'Categorías' dropdown menu is open, showing options: 'Non categorizado', 'Hardware', 'Internet', 'Programación', and 'Sistemas operativos'. The 'Hardware' category is selected.

The screenshot shows the 'Autoligado' section of the glossary management interface. It includes a 'Palabras clave(s)' field containing 'placa base'. Below this are three checkboxes: 'Esta entrada debería ser ligada automaticamente' (checked), 'Esta entrada distingue maiúsculas de minúsculas' (unchecked), and 'Casar só coas palabras completas' (unchecked).

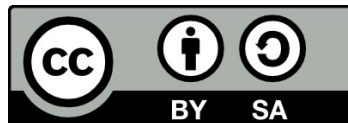
Cando apareza “chipset” nunha páxina, automaticamente creárase un enlace que apunta o termo do glosario





Licencia

Esta obra, elaborada por AMTEGA, está bajo una licencia Reconocimiento-CompartirIgual 3.0 España de Creative Commons.



Para ver una copia de la licencia, visite:

<http://creativecommons.org/licenses/by-sa/3.0/es/>

