

PROPOSTA DE TRABAJO 1º PRIMARIA: 05 MAIO AO 08 MAIO

SESIÓNS	Luns 04 de maio	Martes 05 de maio	Mércores 06 de maio	Xoves 07 de maio	Venres 08 de maio
1ª	Día Non Lectivo	<p>Inglés:</p> <p>Teredes as tarefas no apartado de Inglés na barra lateral da páxina web.</p>	<p>Valores:</p> <p>Hoxe imos a traballar as diferenzas. Mira este conto: 'Por 4 esquinitas de nada' https://www.youtube.com/watch?v=likZuOFfar4</p> <p>O conto nos ensina a aceptar as persoas que, por distinto motivo, son diferentes a nos. Temos que ser tolerantes e solidarias con elas.</p> <p>Agora escribe nun folio que pensas que debemos facer cando un neno novo chega a escola. Cómo debemos comportarnos?</p> <p>Podes terminar cun debuxo.</p> <p>Relixión:</p> <p>A mestra Teresa invítavos a visitar o seu blog. Alí ten varias actividades que podedes facer: http://quentenunamigoten.utesouro.blogspot.com/</p>	<p>EDUCACIÓN FÍSICA:</p> <p>Facemos algo de exercicio.</p>	<p>Matemáticas:</p> <p>Medidas y Geometria</p> <p>¿Sabías que mañana es el día de Europa? Pues vamos a aprovechar para repasar los centimos y los euros. Primero mira este vídeo.</p> <p>https://www.youtube.com/watch?v=MeKSQgEiRDA</p> <p>Ahora haz esta ficha interactiva y hacer algunas operaciones.</p> <p>https://es.liveworksheets.com/worksheets/es/Matem%C3%A1ticas/Monedas_y_billetes/Matem%C3%A1ticas_1%C2%BA_qh177524my</p> <p>Recuerda enviar los resultados.</p>
2ª	Día Non Lectivo	<p>Matemáticas:</p> <p>Numeración: Contamos hasta 99</p>	<p>Matemáticas:</p> <p>Operaciones.</p> <p>Hoy vamos a trabajar con</p>	<p>Matemáticas:</p> <p>Problemas. Vamos con un par de</p>	<p>Lingua Galega:</p> <p>Expresión escrita</p>

		<p>Pedir a Mama o Papa que os hagan un dictado de 10 números de dos cifras que escribiréis en un folio o libreta.</p> <p>Ahora completa esta ficha con los números del 80 al 99:</p> <p>https://drive.google.com/open?id=1Ln9kHh-VSSD6ZN2amdoNwaAkcGuXPhOt</p>	<p>la propiedad conmutativa de la suma. Mira este video.</p> <p>https://www.youtube.com/watch?v=EqSOgTWuSGM</p> <p>Ahora hacemos esta ficha interactiva:</p> <p>https://es.liveworksheets.com/du244468tm</p> <p>Recuerda enviar los resultados.</p>	<p>problemas. Puedes descargarte la ficha o copiarlos en una libreta y resolver:</p> <p>https://drive.google.com/open?id=1uSXR5IIMbYPk184uj9oqxylcrOk0iE7r</p>	<p>Plantaches a tua semente a pasada semana? Lentella, faba?</p> <p>Hoxe quero que me contes nun pequeno texto que plantaches. Para axudarche podes respostar a estas preguntas:</p> <ul style="list-style-type: none"> - Qué plantaches? - Onde? - Utilizaches terra ou algodón? - Cómo vai o seu crecemento? <p>Fai un debuxo ou envíame unha foto cos teus progresos.</p>
3 ^a	Día Non Lectivo	<p>Lingua Galega:</p> <p>Expresión escrita</p> <p>Tras varios días puidendo sair a rúa quero que me contedes como foi a experiencia. Que é o que facedes? Por onde ides? Mínimo 3 liñas. Facede un debuxo.</p>	<p>Lingua Castelá:</p> <p>Ortografía</p> <p>Vamos a trabajar la mayuscula inicial:</p> <p>https://es.liveworksheets.com/ru173904aa</p> <p>Recuerda enviar los resultados.</p>	<p>Lingua Castelá:</p> <p>Expresión escrita</p> <p>Responde en un cuaderno.</p> <p><i>"Esta mañana algunos niños que venían en coche al colegio llegaron tarde. ¿Que pudo suceder?"</i></p> <p>Inventa una historia en dos líneas con lo que piensas que pasó.</p>	<p>Lingua Castelá:</p> <p>Ortografía</p> <p>Seguimos con el uso de la mayuscula.</p> <p>https://drive.google.com/open?id=1Cr-grXKufZz3ppB0yy6lo2W4ls4KSdDT</p>
	Recordade ler un rato cada día 15'	Recordade ler un rato cada día 15'	Recordade ler un rato cada día 15'	Recordade ler un rato cada día 15'	Recordade ler un rato cada día 15'
4 ^a	Día Non Lectivo	<p>EDUCACIÓN FÍSICA:</p> <p>Facemos algo de</p>	<p>Lingua Galega:</p>	<p>NATURAIS:</p> <p>Imos a coñecer as partes</p>	<p>MÚSICA:</p>

		<p>exercicio.</p>	<p>COMPRESIÓN</p> <p>Imos facer unha ficha de lectura e moi sinxela.</p> <p>https://drive.google.com/open?id=1qBNsGPej9tcdB6V8HvODt5SzXmPKro</p>	<p>dunha planta:</p> <p>Mira este video: https://www.youtube.com/watch?v=3PP50FAMlzU</p> <p>Ahora completa esta ficha: https://drive.google.com/open?id=1uFDRDaK5UYwUv9UI4VLEv1foAnZHekT2</p>	<p>Mira o vídeo da canción “Jailhouse Rock” de Elvis Presley que aparece no seguinte enlace:</p> <p>https://www.youtube.com/watch?v=JbxDwaGwi2Q.</p> <p>Despois practica os diferentes pasos de baile e, unha vez sexas capaz facelos todos, intenta bailar a coreografía completa.</p>
	<p>Día Non Lectivo</p>	<p>NATURAIS:</p> <p>Hoxe imos a falar da importancia que teñen as árbores para a vida das persoas. Mira este video.</p> <p>https://www.youtube.com/watch?v=Qol3OMRwkac&list=PL_Y3qbepMRoabcVwSZiPEbUlkBlxHi4cF&index=35</p> <p>Agora le, aprende e completa esta ficha.</p> <p>https://es.liveworksheets.com/rp158349fq</p> <p>*abaixo tedes unhas instrucións para mandar estas fichas interactivas por mail.</p>	<p>SOCIAIS:</p> <p>Esta semana imos traballar o paso do tempo. E xa que estamos falando de árbores pis imos facer unha árbore xenealoxica. Se non sabedes o que é mirade este vídeo.</p> <p>https://www.youtube.com/watch?v=CtiGOIQYwhs</p> <p>Para facelo precisades un folio ou unha cartulina e rotuladores de cores. Podedes preguntar directamente aos avós ou a papá ou mamá se tedes algunha dúbida. Podedes tamén debuxar os familiares ou ben pegar fotos.</p>	<p>SOCIAIS:</p> <p>Imos a seguir co paso do tempo. Propoñeche algunha visita virtual a un museo:</p> <p>A casa de Frida Kahlo: https://www.museofridakahlo.org.mx/es/el-museo/multimedia/</p> <p>Museo del Louvre en París https://petitegalerie.louvre.fr/visite-virtuelle/saison5/</p> <p>Museo do Prado con audioguías gratuitas. Por exemplo: As Meninas: https://www.museodelprado.es/coleccion/obra-de-arte/las-</p>	<p>PLASTICA:</p> <p>Xa que estivemos a traballar en Sociais cos estados da auga e agora as plantas imos facer unhas esculturas efimeras en xeo.</p> <p>Aquí tes a ligazón con toda a información:</p> <p>https://drive.google.com/open?id=1gl3PeyOkmDu7z1JUqEtiTLmZZX_GJk3B</p> <p>Non vos esquezades de sacarlle unha foto e envialas ao correo: pablloreimundez@edu.xunta.gal</p>

				meninas/9fdc7800-9ade-48b0-ab8b-edee94ea877f?searchid=03e45506-ddec-6923-9ee0-00e25dcbf8fb	
--	--	--	--	---	--

FICHAS POR ORDENADOR

Tendo en conta a vosa disponibilidad para traballar en red e minimizar o uso de papel estou a usar dende esta semana a plataforma <https://es.liveworksheets.com/> tratase de fichas que eu subo e que podedes completar no ordenador. Ademais permite a posibilidade de enviar os resultados da ficha por mail. Isto permíteme avaliar se a tarefa está adquirida ou se precisa reforzar. O método é moi sinxelo.

1º **Completades** a ficha proposta.

2º Unha vez rematada, abaixo ten un icono de **terminado**.

3º Abre unha venta e pinchades **"Enviar mis respuestas por mail"**

Nome: _____ Data: _____

MATEMÁTICAS 1 14

1.- Ordena de menor a maior.

9 4 5 8 3 6 2

□ < □ < □ < □ < □ < □ < □

2.- Ordena de menor a maior.

3 7 1 12 10 6 8

□ < □ < □ < □ < □ < □ < □

3.- Ordena de menor a maior.

20 25 32 47 30 46 22

□ < □ < □ < □ < □ < □ < □

4.- Ordena de menor a maior.

25 16 15 2 30 11 8

□ < □ < □ < □ < □ < □ < □

NUMERACIÓN 2 14

4.- Ordena de menor a maior.


25 16 15 2 30 11 8

□ < □ < □ < □ < □ < □ < □


NUMERACIÓN 2 14

¡Terminado!

¿Qué quieres hacer ahora?



Comprobar mis respuestas





Enviar mis respuestas a mi profesor/a

Cancelar

4º **Completades** co voso nome, nivel, asignatura e poñedes o meu mail: pabloureimundez@edu.xunta.gal e pinchades: **send**

¿Qué queres hacer ahora?

 [Comprobar mis respuestas](#)  [Enviar mis respuestas a mi profesoría](#)

Introduce tu nombre completo:

Curso/nivel:

Asignatura:

Introduce el email o código clave de tu profesoría:

[Cancelar](#)