

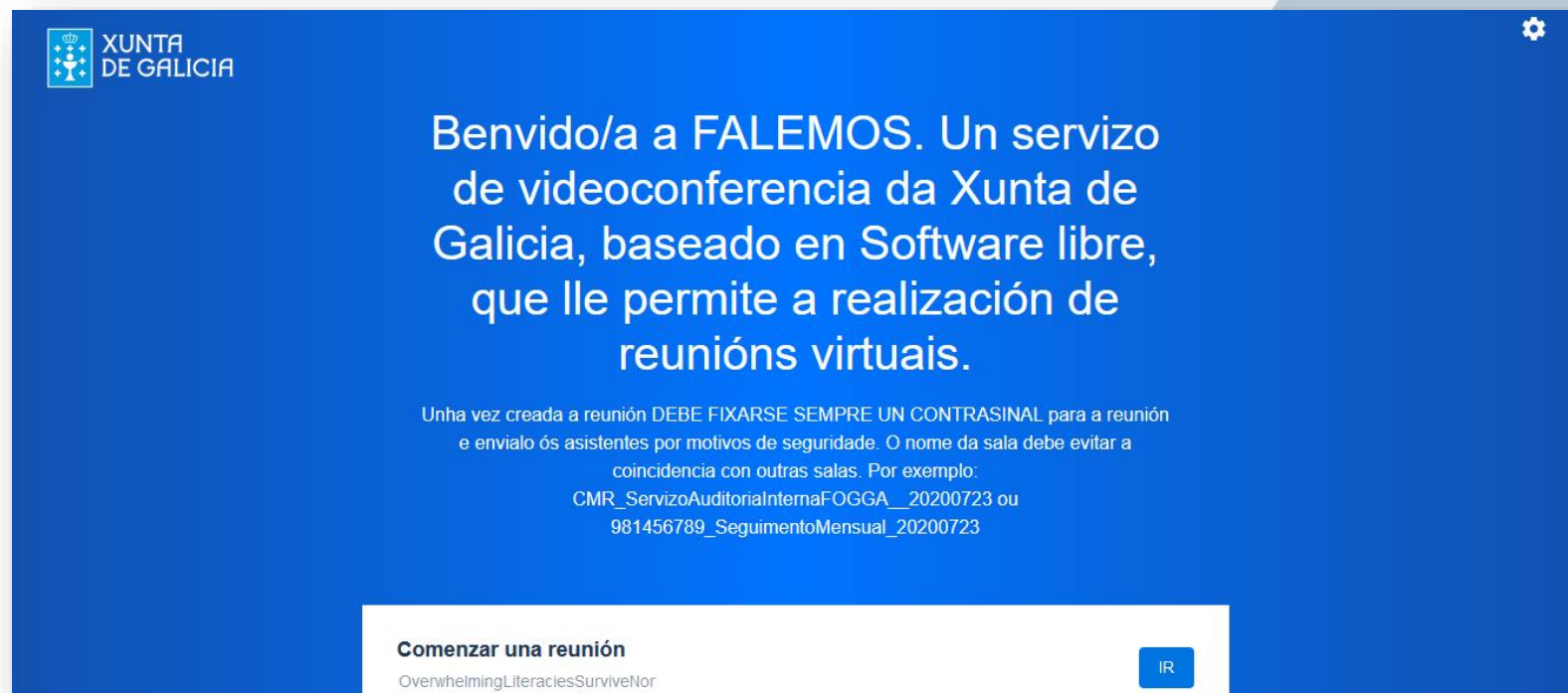


Servizo de videoconferencia: Falemos

Que é “Falemos”?

É unha plataforma de videoconferencia, baseado en *software libre*, que vai permitir ao profesorado a realización de reunións virtuais.

<https://falemos.edu.xunta.gal/>

The image shows a screenshot of the Falemos web interface. At the top left is the Xunta de Galicia logo. The main content area has a blue background with white text. The text reads: 'Benvido/a a FALEMOS. Un servizo de videoconferencia da Xunta de Galicia, baseado en Software libre, que lle permite a realización de reunións virtuais.' Below this, there is a warning in smaller text: 'Unha vez creada a reunión DEBE FIXARSE SEMPRES UN CONTRASINAL para a reunión e envialo ós asistentes por motivos de seguridade. O nome da sala debe evitar a coincidencia con outras salas. Por exemplo: CMR_ServizoAuditorialInternaFOGGA__20200723 ou 981456789_SeguimentoMensual_20200723'. At the bottom, there is a white button labeled 'Comenzar una reunión' with the text 'OverwhelmingLiteraciesSurviveNor' underneath it, and a blue button labeled 'IR' to its right. A gear icon is visible in the top right corner of the interface.

 XUNTA DE GALICIA 

Benvido/a a FALEMOS. Un servizo de videoconferencia da Xunta de Galicia, baseado en Software libre, que lle permite a realización de reunións virtuais.

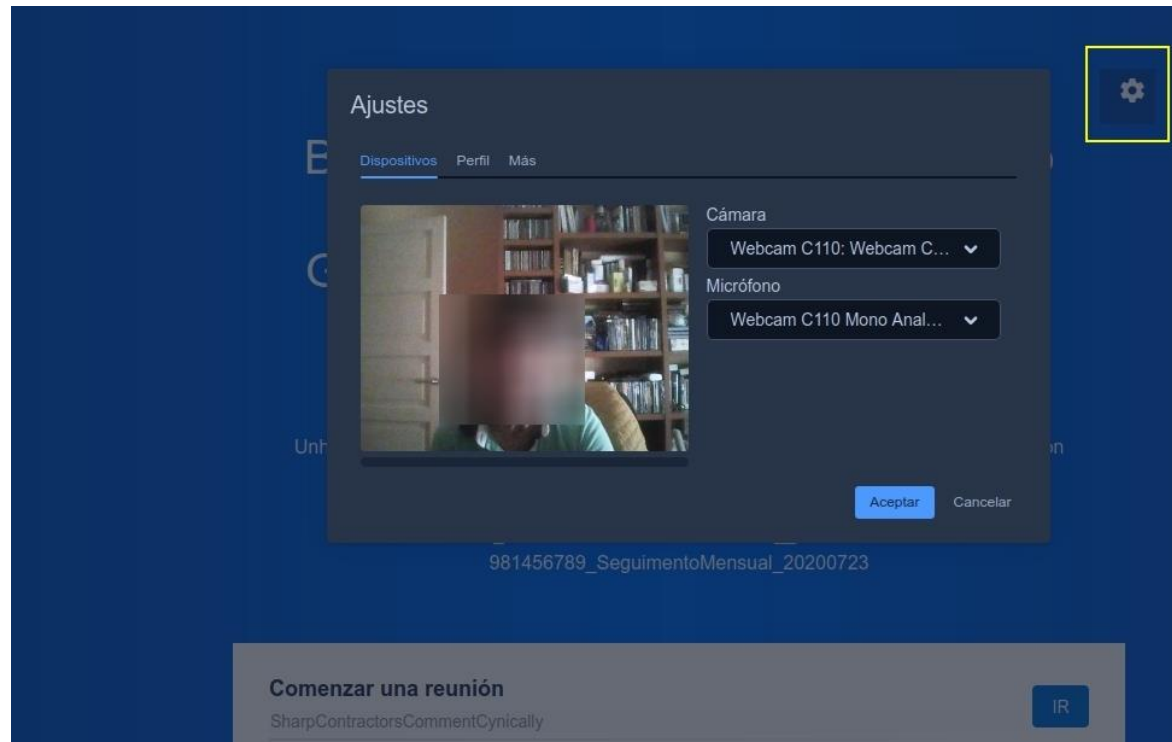
Unha vez creada a reunión DEBE FIXARSE SEMPRES UN CONTRASINAL para a reunión e envialo ós asistentes por motivos de seguridade. O nome da sala debe evitar a coincidencia con outras salas. Por exemplo:
CMR_ServizoAuditorialInternaFOGGA__20200723 ou
981456789_SeguimentoMensual_20200723

Comenzar una reunión
OverwhelmingLiteraciesSurviveNor 

Axustes:

Na parte superior dereita, pódense acceder aos “Axustes”:

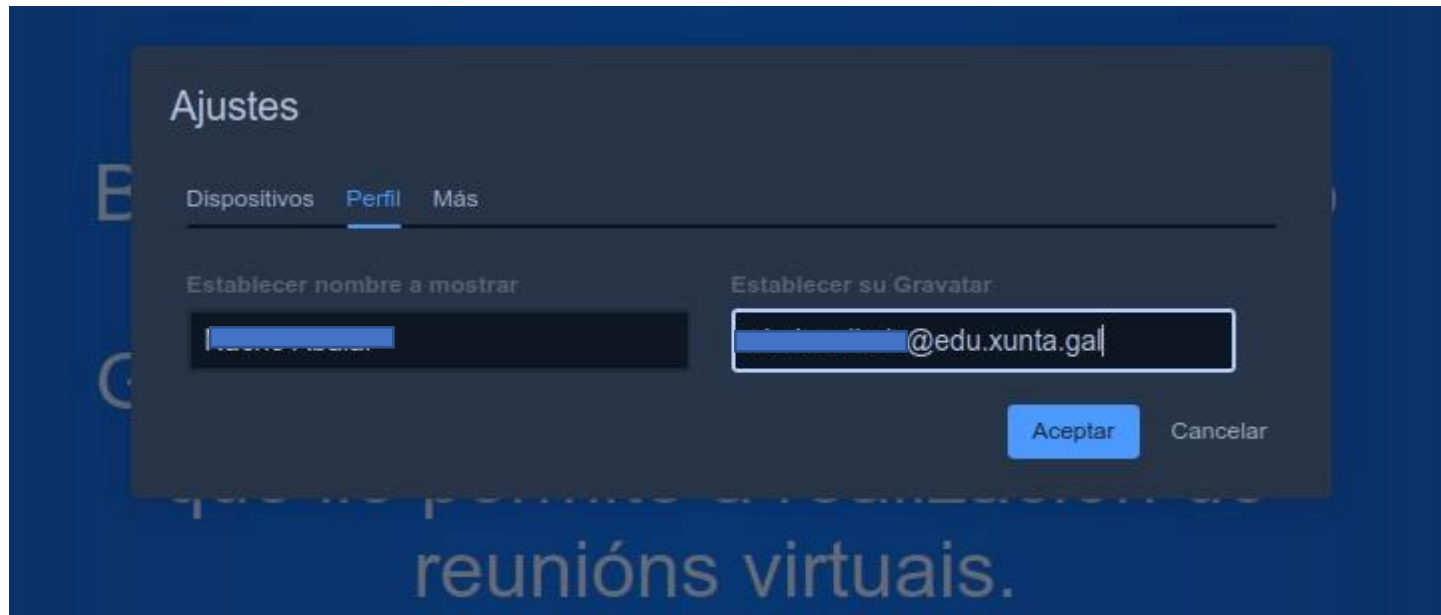
- **Dispositivos**
- Perfil
- Máis



Axustes:

Na parte superior dereita, pódense acceder aos “Axustes”:

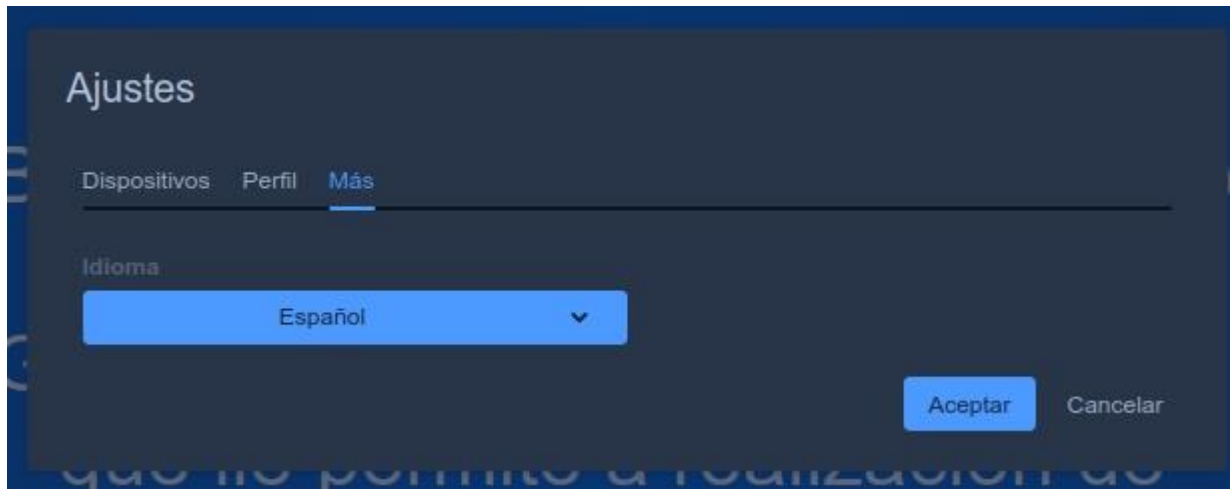
- Dispositivos
- **Perfil**
- Máis



Axustes:

Na parte superior dereita, pódense acceder aos “Axustes”:

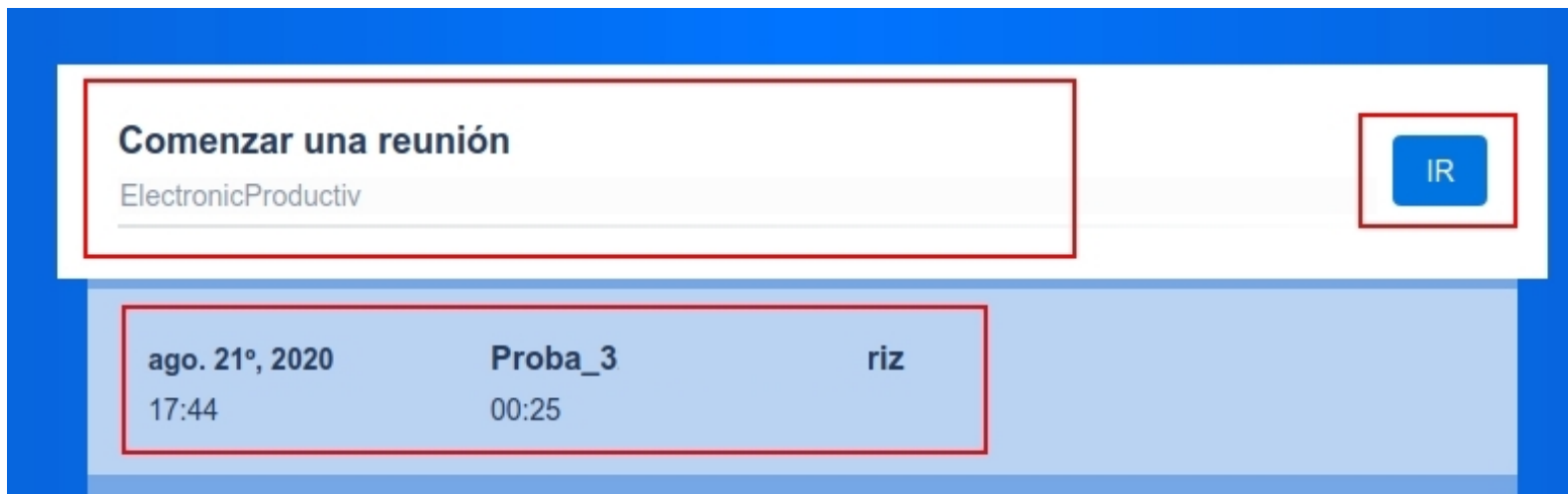
- Dispositivos
- Perfil
- **Máis**



Crear unha sala de reunión:

Para crear unha sala de reunión, simplemente hai que asignarlle un nome evitando a coincidencia con outras salas e premer no botón “IR”.

O **acceso** (anfitrión) farase a través da conta de usuario edu (sen @edu.xunta.gal) e o contrasinal.

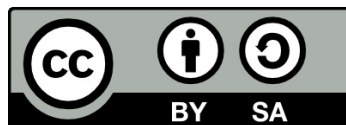


ago. 21º, 2020	Proba_3	riz	
17:44	00:25		



Licenza

Esta obra, elaborada por AMTEGA, está baixo unha licenza Recoñecemento-CompartirIguual 3.0 España de Creative Commons.



Para ver unha copia da licencia, visite:

<http://creativecommons.org/licenses/by-sa/3.0/es/>

