

CADERNO DE VIAXE INMÓVIL

Ola, como estades? eu moi ben. Hoxe traiovos unha actividade que pensei para estes días na casa. Pronto serían as vacacións de semana santa e como non podemos ir de viaxe, imos a facer un caderno de viaxe pero inmóvil, onde poremos a data de cada día, o noso sentimento e anotaremos as cousas que nos parezan interesantes do día a día. Aproveitaremos tamén a facer cada día un debuxo ou varios ben bonitos e poderemos facer tamén bolsillos secretos onde gardar os nosos tesouros destas semanas na casa. Podedes decorar o caderno como queirades e non vos olvidedes de poñer o nome na portada (Caderno de viaxe inmóvil). Deixo aquí abaixo unhas fotos de exemplo pero son simplemente para darvos algunha idea, os vosos serán moito mais bonitos. Un biquiño e agardo as fotos das vosas creacións.






CARREIRAS DE MIÑOCAS

Esta actividade é moi divertida e podedes participar todos. A ver quen gaña! Jaja.

Para realizala precisaremos:

Papel de cores ou folio coloreado.

- Tesoiras
- Rotulador
- Palliñas ou algo co que se poida soplar.



VIDEO YOUTUBE: [Carreras de Gusanos de Papel, créalo en 1 minuto.](#)

