

ACTIVIDADES 3ª SEMANA 6º EDUCACIÓN INFANTIL

Bos días a todas/os,

Para esta terceira semana de confinamento achégovos algunhas recomendacións para levar actividades con materiais que podades ter na casa, ademáis dunhas fichas para seguir traballando distintos conceptos.

LECTO ESCRITURA

Aproveitando a chegada da nova estación, a primavera, podemos empregar materiais do contorno (flores, pétalos, follas, pedras...) para formar palabras ou mensaxes positivas que nos axuden a levar mellor esta situación.

Xogar a nomear distintos obxectos que vemos ao noso redor e escribilos.

Lectura de contos e facer comprensión dos memos. (achégovos noutro documento unhas tarxetas que podedes empregar para facer preguntas acerca do conto).

Formar acrósticos con diferentes palabras ou nomes. Por exemplo, a partir dun día da semana:

Martín

Estrela

Rato

Cociña

Oso

Rubén

Elena

Sol

Escribir palabras con tinta invisible que podedes crear vos memos. Tan so necesidades: Limón, un bastoncillo e unha fonte de calor (linterna, unha vela...)

LÓXICO MATEMÁTICA

Clasificar elementos que temos ao noso alcance atendendo a varios criterios (cor, forma, tamaño...).

Rematamos co calendario de Marzo e cambiamos a o novo mes: Abril.

Facer experimentos. Escribindo as súas hipótesis nun papel e comprobar ao final Neste vídeo podedes ver algúns deles:

https://www.youtube.com/watch?time_continue=44&v=ppdl_zRB9N8&feature=emb_title

Crear o noso propio dominó: collemos trozos de cartón e recortamos rectángulos, dividimos o rectángulo en dous, e debuxamos diferentes cousas (formas xeométricas, emocións, números, letras...)

Creación de plasti caseira. Ingredientes: colorante alimenticio, 200 ml de auga quente, 60ml de aceite, 400gr de fariña e 300gr de sal. (traballando aspectos como: cantidades, transvases, medicións... ademáis de ter un fin lúdico para o nenxs).

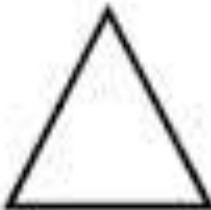







Un saúdo e moito ánimo, xa vai quedando menos!

Eva.

Sudoku

PUZZLE A-13



NOMBRE: _____

Four birds in a row.

Five dots in a square, three dots in a square, four dots in a square.

Three birds in a row.

Two dots in a square, three dots in a square, four dots in a square.

Five birds in a row.

Five dots in a square, four dots in a square, three dots in a square.

Two birds in a row.

Three dots in a square, one dot in a square, two dots in a square.

CRUCIGRAMA



Colorea la palabra más larga en cada pareja
y haz su dibujo.


mesa

sapito



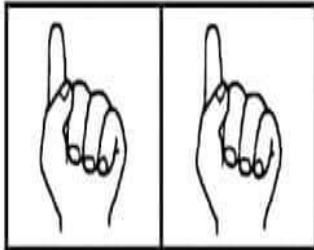
sol

tomate

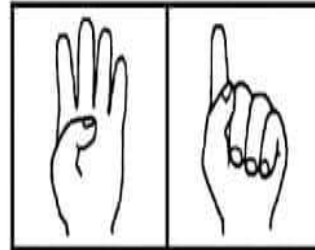


Nombre:.....

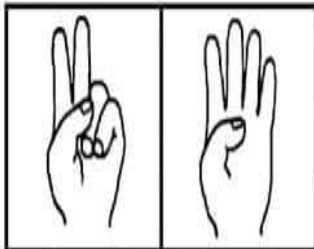
NOMBRE: _____



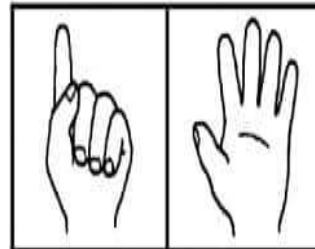
$$\square + \square = \square$$



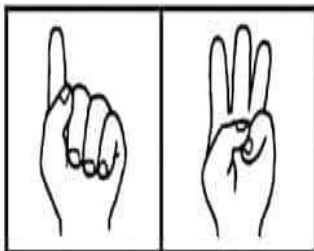
$$\square + \square = \square$$



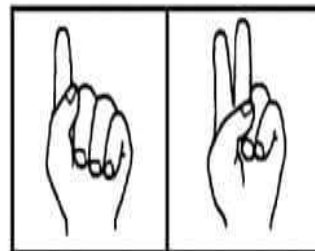
$$\square + \square = \square$$



$$\square + \square = \square$$



$$\square + \square = \square$$



$$\square + \square = \square$$

