

RELIXIÓN CATÓLICA

AS ACTIVIDADES REALIZADAS ATA O MOMENTO ENVIARANSE AO CORREO (alonsosanmartin@ceipsanmarcos.es) EN FORMATO: FOTO, AUDIO, VÍDEO, WORD, PDF OU O FORMATO QUE POIDADES. O ALUMNADO DE 5º E 6º PODERÁ REALIZAR O ENVÍO A TRAVÉS DE E_DIXGAL.

O prazo máximo de entrega o martes 9 de xuño.

PROPOSTA DIDÁCTICA

As actividades propostas a desenvolver polas nenas e nenos dende o fogar terán en conta o número de sesións semanais establecidas, a metodoloxía e a temática recollida na Programación didáctica para o curso actual 2019-2020.

EDUCACIÓN INFANTIL

3 Anos

1. Facer un debuxo da familia.
2. escoitar a Canción:
"El burrito Sabanero"
<https://youtu.be/lJawRaON8h0>
3. Visualizar o conto no seguinte enlace:
El arca de Noé
<https://youtu.be/P-Xjt5cGPdM>
4. Visualizar o conto no seguinte enlace:
"Pedro y el lobo"
<https://youtu.be/c3KEuos1j5c>

4 Anos

1. Facer un debuxo da familia escribindo os nomes dos compoñentes que aparezan nel.
2. escoitar a Canción:
"El burritoSabanero"
<https://youtu.be/lJawRaON8h0>

3. Visualizar o conto no seguinte enlace:

El arca de Noé

<https://youtu.be/P-Xjt5cGPdM>

4. Visualizar o conto no seguinte enlace:

“Pedro y el lobo”

<https://youtu.be/c3KEuos1j5c>

5 Anos

1. Facer un debuxo no que aparezamos coa nosa familia facendo algo que nos guste moito.
2. escoitar a Canción:
“El burritoSabanero”

<https://youtu.be/lJawRaON8h0>

Materiais que podemos empregar:

- Folios o cartolina
- Plastilina
- Tesoiras
- Pegamento
- Lapis, lápices de cores , ceras ou rotuladores
- Recortes (revistas, xornais...)

3. Visualizar o conto no seguinte enlace:

El arca de Noé

<https://youtu.be/P-Xjt5cGPdM>

4. Visualizar o conto no seguinte enlace:

“Pedro y el lobo”

<https://youtu.be/c3KEuos1j5c>

5. Facer un debuxo do que máis lles gustou do conto.

3, 4 e 5 Anos

Fai unha flor con plastilina, de xeito que cada pétalo representa a unha persoa coas que convives.

En relación á plastilina, nas seguintes imaxes tedes como facela na casa se non contades con ela. Podedes tinguir a masa con calquera colorante alimentario (por exemplo curri) que teñades ou ben empregala sen cor. É unha actividade que vos vai gustar.



EDUCACIÓN PRIMARIA

1º Nivel

1. Debuxar a familia facendo algo que vos guste a cada un.
2. Vídeo: “Pedro y el lobo”

<https://youtu.be/c3KEuos1j5c>

3. Debuxar o Portal de Belén.
4. Visualizar o conto no seguinte enlace:

El valor de los amigos

<https://youtu.be/xBMFyuDKRa4>

5. Debuxa contigo a una persoa que represente a Xesús.



6. Visualizar o conto no seguinte enlace:

“El patito feo “

<https://youtu.be/OLFQrkmKLhY>

7. Debuxa contigo a un amigo facendocousas bonitas.
- 8.

JESÚS NOS ENSEÑA A COMPARTIR



9. Observa como se comportan os nenos e nenas da imaxes.
10. Debuxa e pinta.

2º Nivel

1. Debuxa a familia facendo algo que vos guste a cada un.
2. Despois de facer o debuxo describe nunhas liñas:
 - Que persoas aparecen.
 - Que estades a facer.
3. Vídeo: “Pedro y el lobo”

<https://youtu.be/c3KEuos1j5c>

- ¿Qué pasa en la historia?
- ¿Fixeches algunha vez algo así?

4. Debuxar:
 - Árbore de Nadal
 - Portal de Belén

5. Visualizar o conto no seguinte enlace:

El patito feo

<https://youtu.be/OLFQrkmKLhY>

6. Describe nunhas liñas a historia que viches.
7. Fai un debuxo dunha escena que che gustara.
8. Visualizar o conto no seguinte enlace:

“El valor de los amigos”

<https://youtu.be/xBMFyuDKRa4>

9. Describe nunhas liñas a historia que viches.
10. Fai un debuxo dunha escena que che gustara.



11. ¿Onde van os nenos/as do debuxo se é domingo?
12. ¿Cal dos sete sacramentos van celebrar?
13. Debuxa e pinta.

3º Nivel

1. Vídeo: “La tortuga y la liebre”

<https://youtu.be/w3eGcFCsmNo>

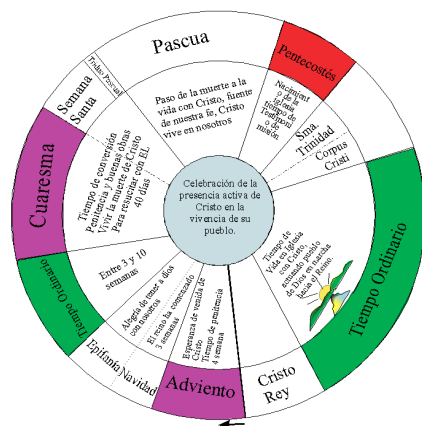
Escribe cinco oraciones sobre o que viches no vídeo.

2. Podes facer un debuxo sobre o tema.
3. A Biblia:

Debuxo do libro da Biblia.

Debuxo das partes da Biblia.

4. Debuxade unha Roda litúrxica como a da plantilla que tedes a continuación.
Fixádevos nas cores empregadas xa que fan referencia a cada unha das celebracións.



5. Describe o que ves nos debuxos sobre o sacramento da Eucaristía: Partes da Eucaristía.



6. Repasa as partes dunha igrexa católica por dentro.

7. Podes debuxar e pintar.



1. Vídeo: “La tortuga y la liebre”

<https://youtu.be/w3eGcFCSmNo>

2. Conto breve sobre o que viches no vídeo.

3. A Biblia:

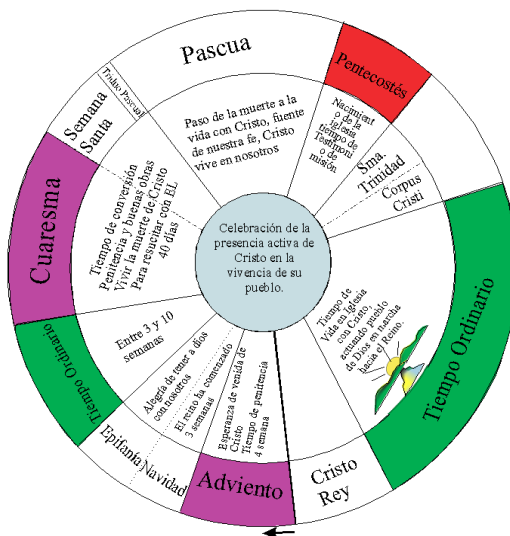
Debuxo do libro da Biblia.

Debuxo das partes da Biblia.

4. Visita virtual a la Catedral de Santiago de Compostela

https://www.turismo.gal/fotos/IMAGENES/FLASH/ARQUITECTURARELIGIOSANP/vto_ur_santiago/index.html

5. A continuación tedes a Roda litúrxica, como actividade deberedes de elaborala cos materiais que teñades nas vosas casas: papel, cartón, plastilina...incluíndo elementos que vós queirades e que sexan representativos. Fixádevos nas cores empregadas xa que fan referencia a cada unha das celebracións.



6. Busca en internet información sobre a igrexa á que pertences.

7. Escribe o que encontraches.




8. Buscade no dicionario de castelán ou ben en internet o significado das seguintes palabras: *sagrario, sacristía, retablo, altar, ambón y presbiterio.*

9. Unha vez as teñades escribídeo.

Tema 1:

Declaración dos Dereitos Humanos:




<http://www.filosofia.org/cod/c1948dhu.htm>

Páx. 12: Facer clik	
Páx. 13: Facer clik	
Páx. 15:	


Tema 2:

Páx. 18: Facer clik	
Páx. 19: escoitar a canción	
Páx. 20: Facer clik	
Páx. 25: Facer clik	




Tema 3:

Páx. 31: Facer clik	
Páx. 32: Facer clik	
Páx. 32: escoitar a canción	



Tema 4:

Páx. 40: Facer clik	
---------------------	---



Tema 5

Páx. 48: Facer clik	
Páx. 49: Facer clik	
Páx. 52: Facer clik	

Tema 6

Páx. 70: Facer clik	
Páx 74 e 75: Ler	O sacramento da Reconciliación
Páx. 76: escoitar a canción	

Tema 7

Páx. 90: Facer clik	
Páx. 93: escoitar a canción	
Páx 94 e 95: Ler	O sacramento da Eucaristía

Tema 8

Páx 100: Ler	A misión da Igrexa consiste en...
Páx. 102 e 103: Ler	A Igrexa é o corpo de Cristo
Páx. 106 e 107: Ler	O sacramento do orden


Repaso dos 8 temas axudándoos con os exercicios anteriores.

Se realizastes esquemas para o estudo e repaso dos temas podédelos enviar.

6º Nivel

A continuación preséntovos os recursos cos que imos traballar estes días:

Tema 1:

Páx. 15:	
----------	--


Tema 2:

Páx. 24:	Busca os lugares do mapa na actualidade.
----------	--

Tema 3:

Páx. 28:	Lectura: “Respeto a todas las personas”
----------	---

Tema 4:

Páx. 38:	Lectura: “Una experiencia inolvidable”
Páx. 43:	

Tema 5:

Páx. 48: Ler	Xesús nace en Belén
Páx. 53: Exercicio 3 e 4	Pensa no que din os exercicios

Tema 6:

Páx 58: Ler	Xesús e os cristiáns sempre en camiño
Páx. 60: Ler e observar	A misión da Igrexa consiste en...
Páx 62 e 63: Ler	O sacramento Ca confirmación

Tema 7:

Páx 68: Ler	Pensa cómo podes axudar as peroas que tes cerca
Páx 72 e 73: Ler	A Igrexa o corpo de Cristo

Tema 8:

Páx. 92:Ler	Pensar
Páx 94: Ler	Celebrar as festas

Repaso dos 8 temas axudándoos con os exercicios anteriores.

Se realizastes esquemas para o estudo e repaso dos temas podédelos enviar.