

Venres 15 de maio do 2020

### Matemáticas

Seguimos repasando. Al final del documento tenéis nuevas hojas de la Patrulla Canina para hacer. Como siempre, aquellos que no tenéis impresora, podéis hacerlo en la libreta o en una hoja independiente. ¡Vamos allá!

### Lingua Galega

Rematamos a semana dedicada ás Letras Galegas cunha nova lectura de Carvalho Calero e as actividades correspondentes. Titúlase "OS CATRO".

Dos meus irmáns, foi sempre Clara a que preferín. Tiña cinco anos menos ca min. Fora unha naipela moi linda, redonda, branca e vermella. O seu cabelo era tan roxo que semellaba branco. Era o espírito máis xentil da familia. Estaba sempre leda: era moi agarimosa, aberta e rebuldeira. Falaba moi asisadamente, e decatábase como unha persoa maior de todo o que acontecía arredor dela.

**RICARDO CARVALHO CALERO**



1.- Cal era a irmá preferida de Ricardo?

---

2.- Cantos anos menos tiña que Ricardo?

---

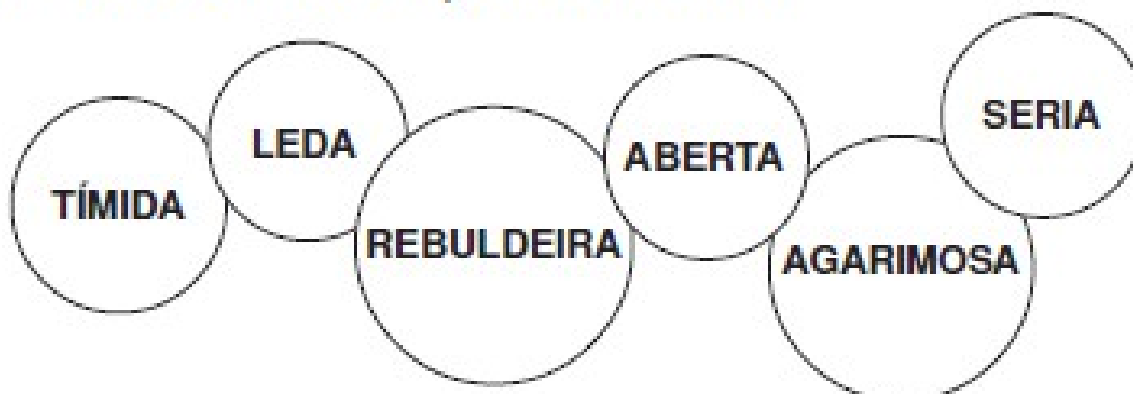
3.- Cando Ricardo tiña nove anos, cantos anos tería Clara?

---


4.- Xa sabes que unha naipela é unha nena acabada de nacer. Como era Clara de naipela? Arrodea catro palabras.

LINDA	FORTE	REDONDA	ALTA	MORENA
BRANCA	GROSA	VERMELLA	RÁPIDA	

5.- E como estaba sempre Clara? Pinta.



9.- Completa o encrucillado.



### HORIZONTAIS

- 1.- O que forman os pais, os fillos, as fillas, os avós, as avoas...
- 2.- A filla dos meus pais.
- 3.- O fillo do meu tío e tía.
- 4.- Home con fillos.
- 5.- Descendente varón.
- 6.- Muller con fillos.
- 7.- O pai da miña nai é o meu...


1-FAMILIA 2-IRMÁ 3-CURMÁN 4-PAI 5-FILLO 6-NAI 7-AVÓ




Gustouvos coñecer ao homenaxeado? Se queredes saber máis, podedes ver o seguinte vídeo <https://www.youtube.com/watch?v=nwhKFNhemxY> ou xogar no seguinte enlace do Seminario Galán <http://seminariogalan.org/inicio/ver/464>


## Ciencias da Natureza

- Lectura da páxina 100
- Facer os exercicios 2, 3 e 4 da páxina 101


Pódese completar o traballado co vídeo "¿Qué es el sonido?" de Happy Learning: <https://www.youtube.com/watch?v=SCiHXsTYWC4>




					 27		30
		33					



14:30



5:00




2:00


	A	B	C	D	E	F
1	<input type="checkbox"/>	<input type="checkbox"/>	<input type="checkbox"/>	<input type="checkbox"/>	<input type="checkbox"/>	<input type="checkbox"/>
2	<input type="checkbox"/>	<input type="checkbox"/>	<input type="checkbox"/>	<input type="checkbox"/>	<input type="checkbox"/>	<input type="checkbox"/>
3	<input type="checkbox"/>	<input type="checkbox"/>	<input type="checkbox"/>	<input type="checkbox"/>	<input type="checkbox"/>	<input type="checkbox"/>
4	<input type="checkbox"/>	<input type="checkbox"/>	<input type="checkbox"/>	<input type="checkbox"/>	<input type="checkbox"/>	<input type="checkbox"/>
5	<input type="checkbox"/>	<input type="checkbox"/>	<input type="checkbox"/>	<input type="checkbox"/>	<input type="checkbox"/>	<input type="checkbox"/>
6	<input type="checkbox"/>	<input type="checkbox"/>	<input type="checkbox"/>	<input type="checkbox"/>	<input type="checkbox"/>	<input type="checkbox"/>
7	<input type="checkbox"/>	<input type="checkbox"/>	<input type="checkbox"/>	<input type="checkbox"/>	<input type="checkbox"/>	<input type="checkbox"/>


B2, C2, C4, E4, E5, D5, D3, B3

6	1	3	5
---	---	---	---

6	8	10						
---	---	----	--	--	--	--	--	--








19	
	0
	2
	13
	3

2 + 1 = \_\_

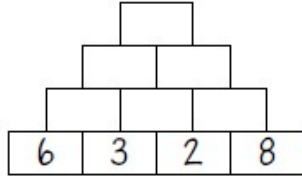
14 - 10 = \_\_

11 + 5 = \_\_





		23					28		
							38		



1:00



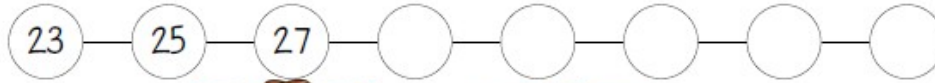
5:00



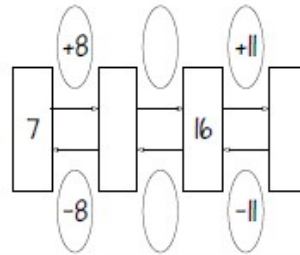
3:00

	A	B	C	D	E	F
1	<input type="checkbox"/>	<input type="checkbox"/>	<input type="checkbox"/>	<input type="checkbox"/>	<input type="checkbox"/>	<input type="checkbox"/>
2	<input type="checkbox"/>	<input type="checkbox"/>	<input type="checkbox"/>	<input type="checkbox"/>	<input type="checkbox"/>	<input type="checkbox"/>
3	<input type="checkbox"/>	<input type="checkbox"/>	<input type="checkbox"/>	<input type="checkbox"/>	<input type="checkbox"/>	<input type="checkbox"/>
4	<input type="checkbox"/>	<input type="checkbox"/>	<input type="checkbox"/>	<input type="checkbox"/>	<input type="checkbox"/>	<input type="checkbox"/>
5	<input type="checkbox"/>	<input type="checkbox"/>	<input type="checkbox"/>	<input type="checkbox"/>	<input type="checkbox"/>	<input type="checkbox"/>
6	<input type="checkbox"/>	<input type="checkbox"/>	<input type="checkbox"/>	<input type="checkbox"/>	<input type="checkbox"/>	<input type="checkbox"/>
7	<input type="checkbox"/>	<input type="checkbox"/>	<input type="checkbox"/>	<input type="checkbox"/>	<input type="checkbox"/>	<input type="checkbox"/>

A5, B4, D4, E3, D2, C3, C5, B6







Continúa el patrón.
