



**NOMBRE:** \_\_\_\_\_

**ACTIVIDAD: APRENDE LA ADIVINANZA Y REPASA LOS TRAZOS.**

**ADIVINANZA:**

**BUSCA LA LETRA  
QUE ES DE ASUSTAR  
LA TIENE LA LUNA  
DÍNOSLA YA.**



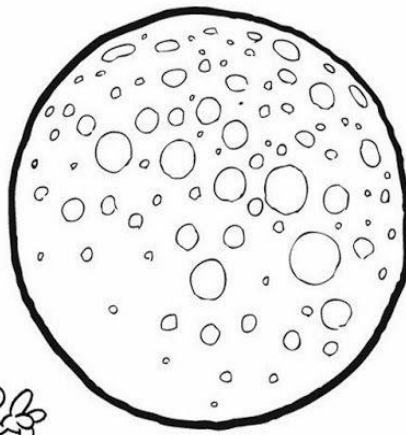


BUSCA LAS LETRAS DE MI NOMBRE







l





¿A  
QUÉ  
SABE  
LA  
LUNA?

COLOREA O RODEA LOS ANIMALES QUE APARECEN EN EL CUENTO "¿A QUÉ SABE LA LUNA?" Y TACHA EL INTRUSO.



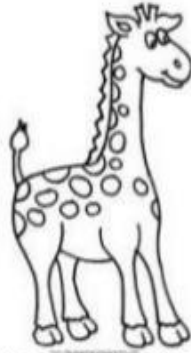
ESCRIBE SUS NOMBRES

NÚMEROS ORDINALES. RECORTA Y PEGA POR ORDEN.


4<sup>o</sup>




3<sup>o</sup>



2<sup>o</sup>




1<sup>o</sup>




NÚMEROS ORDINALES. RECORTA Y PEGA POR ORDEN.

8º



7º



6º



5º




# POESÍA "LA LUNA"

LA LUNA ESTÁ  
SONRIENTE,  
EMPIEZA EL  
CUARTO  
CRECIENTE.




CUANDO ESTÁ  
LLENA Y BLANCA,  
TODA LA NOCHE RÍE  
Y CANTA.



POCO A POCO SE  
ENTRISTECE,  
ES PORQUE  
DECRECE.



CUANDO ES NUEVA  
SE ESCONDE, ESTÁ  
LLORANDO Y NO  
SABE DÓNDE.



PODEMOS TRABAJAR EL SENTIDO DEL GUSTO EMPLEANDO DIFERENTES SABORES Y HABLANDO SOBRE ELLOS. ÉSTAS SON ALGUNAS IDEAS.



## ¿A qué sabe la luna?



### INGREDIENTES:

- Galletas tipo María
- Mantequilla
- Azúcar
- Coco
- Crema de chocolate blanco


Untar galletas con los ingredientes que tenemos:

Una galleta con mantequilla y azúcar.

Una galleta con mantequilla y coco

Una galleta con crema de chocolate blanco.

Probarlas. Cada uno dirá qué "luna" es la que más le gusta.





UNE CADA NÚMERO CON EL SIGUIENTE CON UNA LÍNEA

