

Mércores 13 de maio do 2020

Matemáticas

Hoy toca repasar, pero lo vamos a hacer de una forma más divertida. Al final de este documento tenéis unas fichas de la Patrulla Canina (como las que teníamos preparadas para el día matemático), así que vamos allá. Seguro que os resultan divertidas.


Los que no tenéis impresora podéis copiarlas en una libreta.

Lingua Galega

Seguimos traballando con Carvalho Calero, recordades quen era? Pois claro, é a personaxe homenaxeada este ano polas letras galegas. O luns traballamos coa súa biografía e hoxe e o venres, farémolo sobre as súas obras.

Imos ler primeiro o texto en voz alta e, despois, contestaredes ás preguntas. Coma sempre, aqueles que non teñades impresora na casa, podédelo facer nunha folla independente. Titúlase "AS PITAS BAIXO A CHOIVA".

Aquel serán, detrás dunha fiestra, eu ollaba chover. E de súbito vin as pitas. Malpocadas! Coas colas baixas, a cabeza afundida, achegadas ao muro, nos recunchos, esmorecidas, murchas, tristeiras, a auga escorregaba por riba delas, teimosa, cruelmente. Non o puiden aturar. Baixei como un lóstrego e abrinlles a porta da casa. Mais as galiñas non se moveron. Chameinas en van. «Churras, churras». E saín ao curro, atafegado, para conducir a grea a teito. Mais cando chegaba cabo dunha ave, esta fuxíame e afastábase máis cada vez. Así, mollado eu mesmo ata non poder máis, púxenme a berrar e a chorar con moito desconsolo.



RICARDO CARVALHO CALERO

1.- Que tempo facia aquel día? Arrodea e pinta.


QUENTABA O SOL

ORBALLABA

CHOVÍA

NEVABA

2.- Que animais apareceron de súbito? Arrodea e pinta.



3.- Como estaban as pitas? Arrodea tres palabras.

MURCHAS	ALEGRES	ESMORECIDAS	
LEDAS	FELICES	TRISTEIRAS	ALEGRES

4.- Como chamou Ricardo as galiñas?

5.- Que fixo o neno ao final?

6.- Onde vive cada animal?

Une cada animal co sitio onde vive ou se garda.

GALIÑA	■	■	COLMEA
VACA	■	■	COELLEIRA
COELLO	■	■	GALIÑEIRO
PORCO	■	■	CORTELLO
ABELLA	■	■	CURRO
POMBA	■	■	POMBAL

7.- Usando as palabras do recadro completa o texto.

moveron	van	porta	galiñas	lóstrego	casa
----------------	------------	--------------	----------------	-----------------	-------------

Baixei como un _____ e abrílles a _____ da _____. Mais as _____ non se _____. Chameinas en _____.

Valores

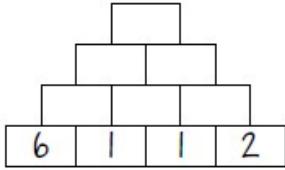
- Hoy tenemos una actividad muy divertida que se titula "MI SILUETA, SOY ÚNICO/A"
Para hacer esta actividad es necesario que dibujéis en un folio vuestra silueta. Después, tenéis que escribir en ella vuestras fortalezas, aptitudes, características, habilidades...
(Para ayudarles a encontrar sus fortalezas, podemos hacerles las siguientes preguntas: "*¿qué haces bien?*"; "*¿qué haces solo/a?*"; "*¿cómo eres?*"; "*¿qué te gusta hacer?*"; "*¿qué te gusta de tal persona?*";...).

Una vez que hayas terminado es el turno de papá, mamá, hermanos, la gente que esté con vosotros en casa en estos momentos, etc. Cada uno de ellos deberán pensar una cualidad que le guste mucho de ti y escribirla en tu silueta (cada uno usará un boli de distinto color). Una vez que esté lista la puedes decorar y pegar en un sitio de tu habitación para que nunca olvides que tienes millones de cosas positivas, aunque no todas cogen en la silueta.

No te olvides de mandarnos fotos con el resultado, seguro que quedan genial.



		13						
21								29



7:00



1:00



12:00

	A	B	C	D	E	F
1	<input type="checkbox"/>	<input type="checkbox"/>	<input type="checkbox"/>	<input type="checkbox"/>	<input type="checkbox"/>	<input type="checkbox"/>
2	<input type="checkbox"/>	<input type="checkbox"/>	<input type="checkbox"/>	<input type="checkbox"/>	<input type="checkbox"/>	<input type="checkbox"/>
3	<input type="checkbox"/>	<input type="checkbox"/>	<input type="checkbox"/>	<input type="checkbox"/>	<input type="checkbox"/>	<input type="checkbox"/>
4	<input type="checkbox"/>	<input type="checkbox"/>	<input type="checkbox"/>	<input type="checkbox"/>	<input type="checkbox"/>	<input type="checkbox"/>
5	<input type="checkbox"/>	<input type="checkbox"/>	<input type="checkbox"/>	<input type="checkbox"/>	<input type="checkbox"/>	<input type="checkbox"/>
6	<input type="checkbox"/>	<input type="checkbox"/>	<input type="checkbox"/>	<input type="checkbox"/>	<input type="checkbox"/>	<input type="checkbox"/>
7	<input type="checkbox"/>	<input type="checkbox"/>	<input type="checkbox"/>	<input type="checkbox"/>	<input type="checkbox"/>	<input type="checkbox"/>

A3, B2, D2, E3, D4, B4



Continúa el patrón.



$18 - 13 = ___$

$17 - 1 = ___$

$9 + 11 = ___$

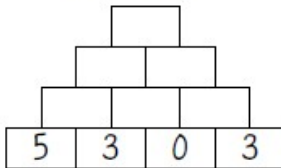
$5 + 14 = ___$

$6 + 11 = ___$

$14 - 3 = ___$



					26	27			30



2:00



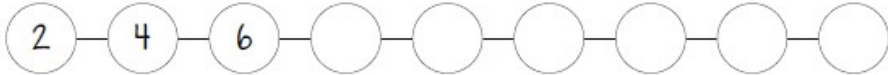
8:00



4:00

	A	B	C	D	E	F
1	<input type="checkbox"/>	<input type="checkbox"/>	<input type="checkbox"/>	<input type="checkbox"/>	<input type="checkbox"/>	<input type="checkbox"/>
2	<input type="checkbox"/>	<input type="checkbox"/>	<input type="checkbox"/>	<input type="checkbox"/>	<input type="checkbox"/>	<input type="checkbox"/>
3	<input type="checkbox"/>	<input type="checkbox"/>	<input type="checkbox"/>	<input type="checkbox"/>	<input type="checkbox"/>	<input type="checkbox"/>
4	<input type="checkbox"/>	<input type="checkbox"/>	<input type="checkbox"/>	<input type="checkbox"/>	<input type="checkbox"/>	<input type="checkbox"/>
5	<input type="checkbox"/>	<input type="checkbox"/>	<input type="checkbox"/>	<input type="checkbox"/>	<input type="checkbox"/>	<input type="checkbox"/>
6	<input type="checkbox"/>	<input type="checkbox"/>	<input type="checkbox"/>	<input type="checkbox"/>	<input type="checkbox"/>	<input type="checkbox"/>
7	<input type="checkbox"/>	<input type="checkbox"/>	<input type="checkbox"/>	<input type="checkbox"/>	<input type="checkbox"/>	<input type="checkbox"/>

C3, C2, D2, D3, E5, B5





$14 - 2 = ___$

$3 + 2 = ___$

$9 + 1 = ___$

$16 - 6 = ___$

$16 - 15 = ___$

$10 + 9 = ___$

